

Scheda Unica Annuale - Soddisfazione per il corso di studio concluso e condizione occupazionale dei laureati

Opzioni:

I dati **includono** i laureati di [corsi equivalenti dell'ordinamento D.M. n. 509/1999](#).

I dati sono confrontati con il totale della **classe di laurea del complesso degli atenei**.

Soddisfazione per il corso di studio concluso

dati aggiornati ad aprile 2022

Ateneo: **Università degli Studi 'ROMA Tre' - laurea di primo livello**

Classe: **storia (L-42)**

Corso: **scienze storiche, del territorio e per la cooperazione internazionale (L-42)**

Laureati nell'anno solare 2021 (*valori assoluti*)

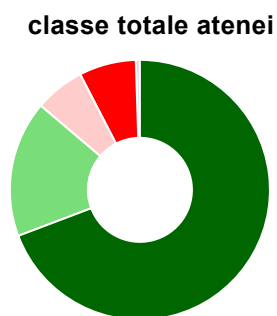
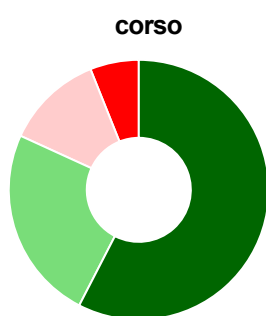
Laureati: **49**

Intervistati: **48**

Collettivo esaminato^(a): **33** [scheda di dettaglio](#)

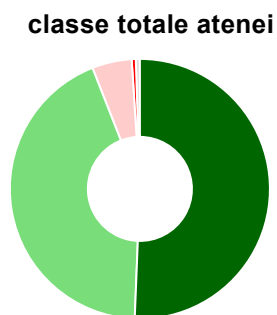
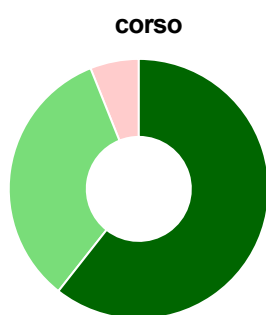
(a) Per una migliore confrontabilità della documentazione, si riportano i dati relativi ai **solli laureati che si sono iscritti al corso di laurea in anni recenti**, cioè a partire dal 2017: 33 di cui 33 intervistati.

Hanno frequentato regolarmente



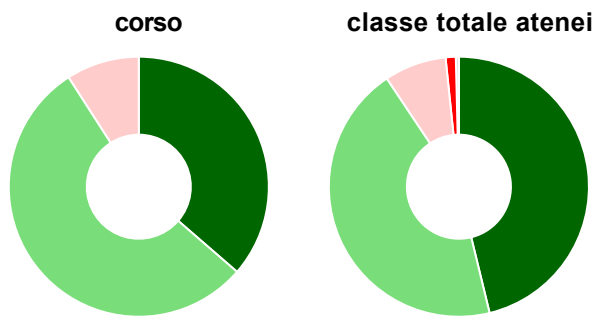
	corso	classe totale atenei
più del 75% degli insegnamenti previsti	57,6%	69,2%
tra il 50% e il 75%	24,2%	17,0%
tra il 25% e il 50%	12,1%	6,2%
meno del 25%	6,1%	7,1%
non rispondono	-	0,5%
Totale	100%	100%

Hanno ritenuto il carico di studio degli insegnamenti adeguato alla durata del corso di studio



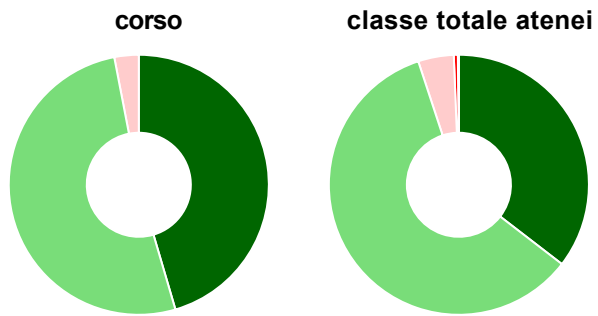
	corso	classe totale atenei
decisamente sì	60,6%	50,6%
più sì che no	33,3%	43,4%
più no che sì	6,1%	4,9%
decisamente no	-	0,5%
non rispondono	-	0,5%
Totale	100%	100%

Hanno ritenuto l'organizzazione degli esami (appelli, orari, informazioni, prenotazioni, ...) soddisfacente



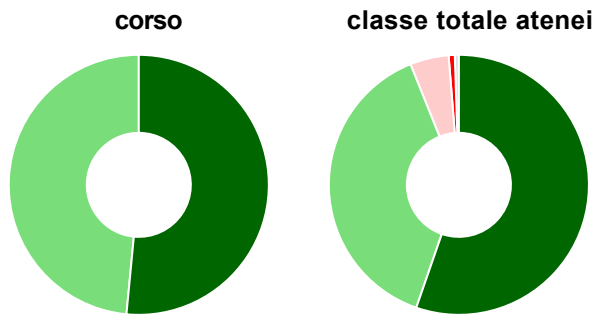
	corso	classe totale atenei
sempre o quasi sempre	36,4%	46,2%
per più della metà degli esami	54,5%	44,4%
per meno della metà degli esami	9,1%	7,7%
mai o quasi mai	-	1,3%
non rispondono	-	0,4%
Totale	100%	100%

Sono soddisfatti dei rapporti con i docenti in generale



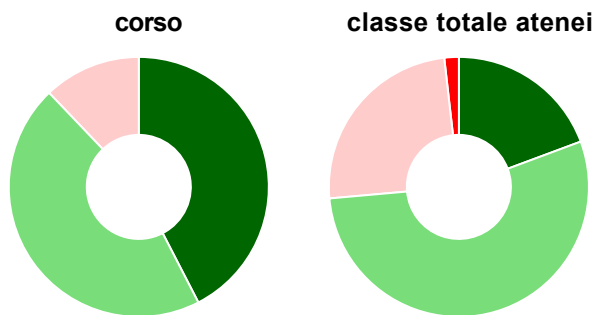
	corso	classe totale atenei
decisamente sì	45,5%	35,4%
più sì che no	51,5%	59,5%
più no che sì	3,0%	4,4%
decisamente no	-	0,5%
non rispondono	-	0,1%
Totale	100%	100%

Sono complessivamente soddisfatti del corso di laurea



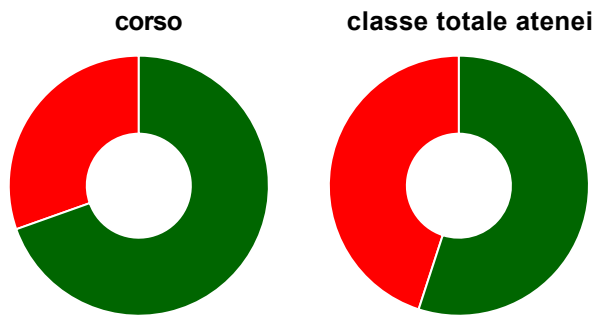
	corso	classe totale atenei
decisamente sì	51,5%	55,3%
più sì che no	48,5%	38,6%
più no che sì	-	4,8%
decisamente no	-	0,8%
non rispondono	-	0,5%
Totale	100%	100%

Valutazione delle aule



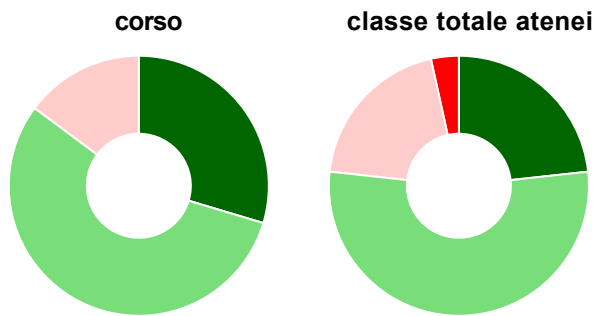
	corso	classe totale atenei
Hanno utilizzato le aule:	100,0%	98,2%
Valutazione (per 100 fruitori):		
sempre o quasi sempre adeguate	42,4%	19,3%
spesso adeguate	45,5%	54,3%
raramente adeguate	12,1%	24,6%
mai adeguate	-	1,8%
Totale	100%	100%

Valutazione delle postazioni informatiche



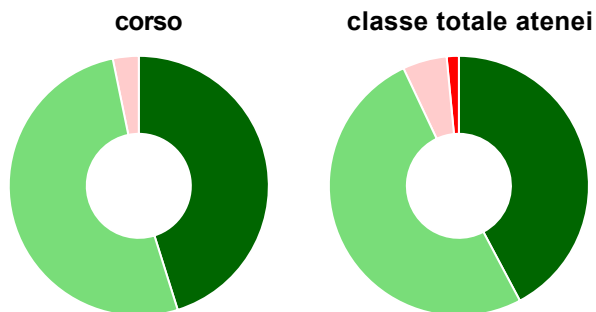
	corso	classe totale atenei
Hanno utilizzato le postazioni informatiche:	69,7%	56,8%
Valutazione (per 100 fruitori):		
in numero adeguato	69,6%	55,0%
in numero inadeguato	30,4%	45,0%
Totale	100%	100%

Valutazione delle attrezzature per le altre attività didattiche (laboratori, attività pratiche, ...)



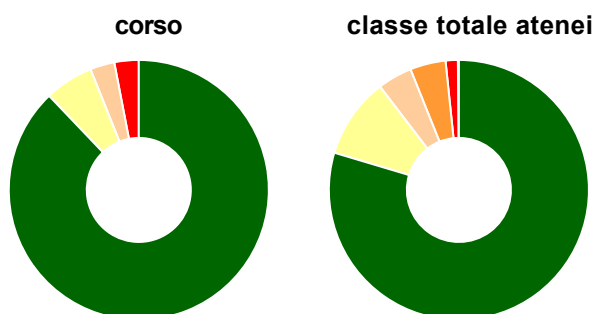
	corso	classe totale atenei
Hanno utilizzato le attrezzature per le altre attività didattiche (laboratori, attività pratiche, ...):	81,8%	51,1%
Valutazione (per 100 fruitori):		
sempre o quasi sempre adeguate	29,6%	23,3%
spesso adeguate	55,6%	53,5%
raramente adeguate	14,8%	19,8%
mai adeguate	-	3,5%
Totale	100%	100%

Valutazione dei servizi di biblioteca (prestito/consultazione, orari di apertura, ...)



	corso	classe totale atenei
Hanno utilizzato i servizi di biblioteca (prestito/consultazione, orari di apertura, ...):	93,9%	92,0%
Valutazione (per 100 fruitori):		
decisamente positiva	45,2%	42,2%
abbastanza positiva	51,6%	50,8%
abbastanza negativa	3,2%	5,5%
decisamente negativa	-	1,5%
Totale	100%	100%

Si iscriverebbero di nuovo all'università?



	corso	classe totale atenei
sì, allo stesso corso dell'Ateneo	87,9%	79,6%
sì, ma ad un altro corso dell'Ateneo	6,1%	10,0%
sì, allo stesso corso, ma in un altro Ateneo	3,0%	4,3%
sì, ma ad un altro corso e in un altro Ateneo	-	4,4%
non si iscriverebbero più all'università	3,0%	1,5%
non rispondono	-	0,1%
Totale	100%	100%

Condizione occupazionale

Anno di indagine: **2021**
dati aggiornati ad aprile 2022

Ateneo: **Università degli Studi 'ROMA Tre' - laurea di primo livello**

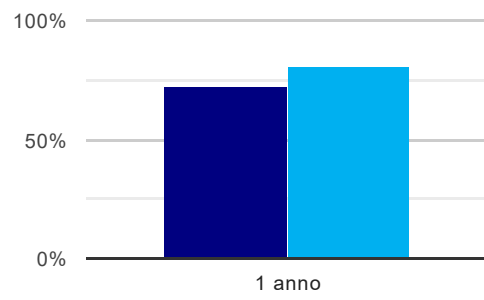
Classe: **storia (L-42)**

Corso: **scienze storiche, del territorio e per la cooperazione internazionale (L-42)**

(valori assoluti)	Laureati	Intervistati	Collettivo esaminato ^(b)
Laureati del 2020 a 1 anno:	54	27	18 scheda di dettaglio

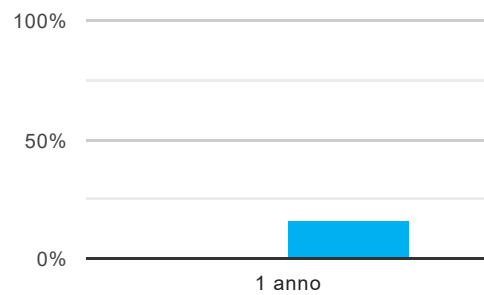
^(b) Per una migliore confrontabilità della documentazione, si riportano i dati relativi ai **solli laureati che non lavoravano al momento della laurea**.

Laureati attualmente iscritti a un corso di laurea di secondo livello⁽¹⁾



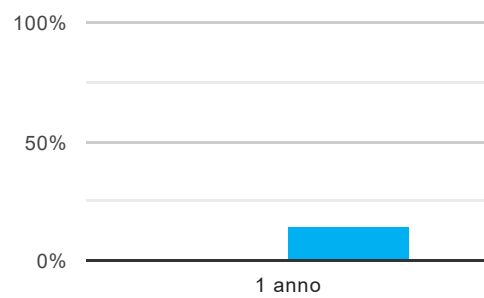
	1 anno
corso	72,2%
classe totale atenei	81,3%

Tasso di occupazione⁽²⁾



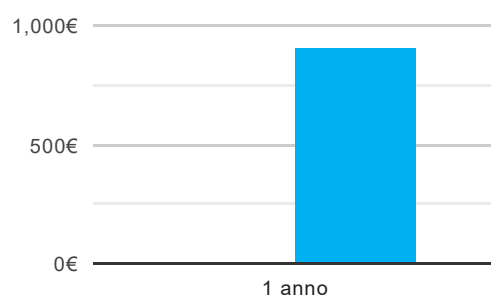
	1 anno
corso	-
classe totale atenei	15,6%

Occupati che, nel lavoro, utilizzano in misura elevata le competenze acquisite con la laurea



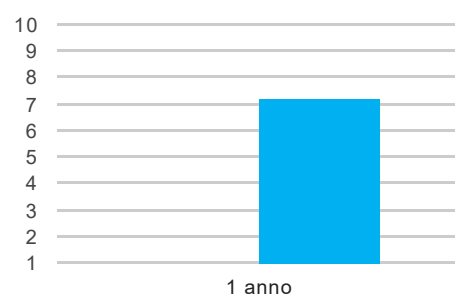
	1 anno
corso	-
classe totale atenei	14,5%

Retribuzione mensile netta (medie, in euro)



	1 anno
corso	-
classe totale atenei	910€

Soddisfazione per il lavoro svolto (medie, scala 1-10)



	1 anno
corso	-
classe totale atenei	7,2

(1) sono considerati anche i laureati iscritti a un corso a ciclo unico, nonché a un corso di secondo livello presso una delle Istituzioni di Alta Formazione Artistica e Musicale.

(2) sono considerati occupati tutti coloro che dichiarano di svolgere una qualsiasi attività, anche di formazione o non in regola, purché retribuita.

Elenco dei corsi aggregati

scienze storiche, del territorio e per la cooperazione internazionale (L-42)

classe di laurea: storia (L-42)

ordinamento D.M. n. 270/2004 - codizione OFF.F 0580706204200001

sedi: ROMA - attivo dal 2008 al 2019

[scheda SUA](#)

scienze storiche, del territorio e per la cooperazione internazionale (38)

classe di laurea: scienze storiche (38)

ordinamento D.M. n. 509/1999 - codizione OFF.F 0580704010600001

sedi: ROMA - attivo dal 2001 al 2007

[scheda SUA](#)