

ELEZIONI STUDENTESCHE 2023

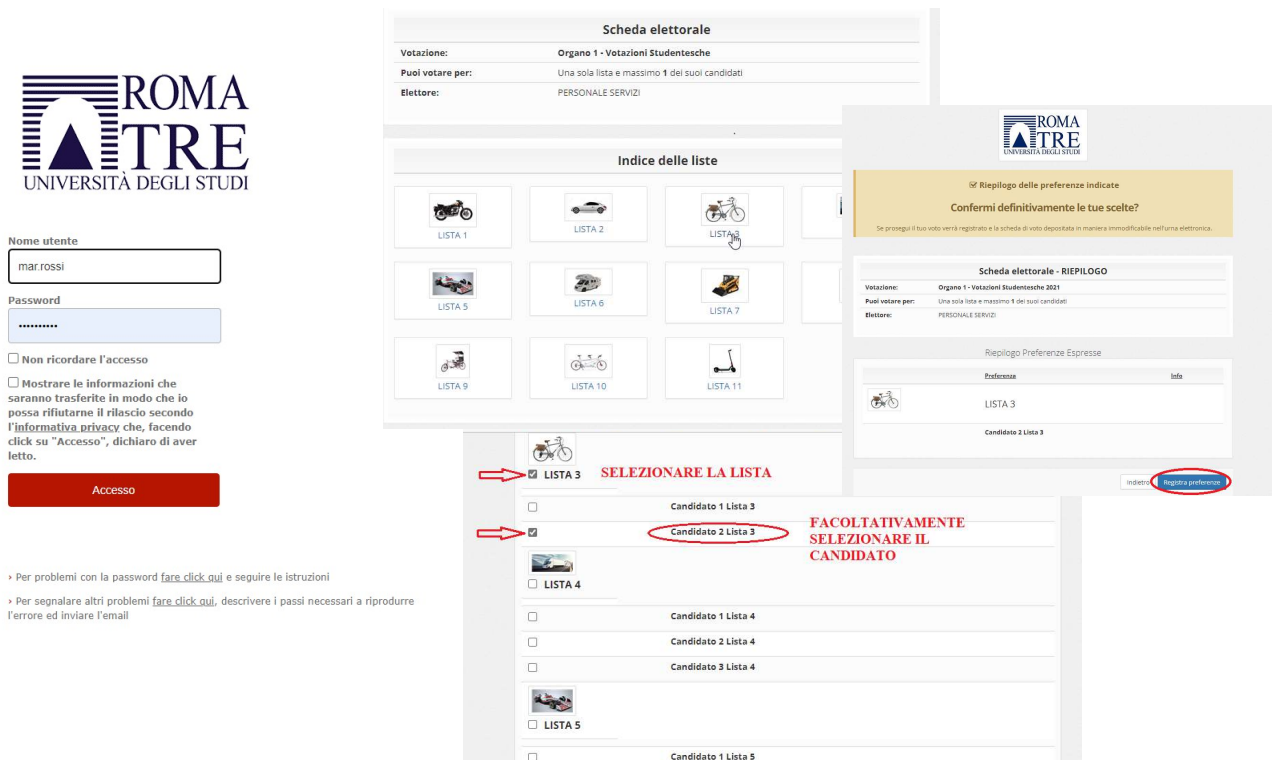
IL SISTEMA DI VOTO ELETTRONICO

Il sistema di votazione elettronica dell'Università degli Studi Roma Tre è basato sulla piattaforma Eligo che consente a ciascun elettore di partecipare alla procedura elettorale esprimendo il proprio voto via web da qualsiasi strumento dotato di un'applicazione per la navigazione *on line* (ad es. Explorer, Edge, Chrome, Firefox)

Nel caso delle Elezioni Studentesche 2023 gli elettori potranno votare solo da specifiche postazioni appositamente configurate all'interno dei seggi elettorali, la cui lista è riportata nell'area dedicata del portale di Ateneo all'indirizzo [Elezioni studentesche 2023 \(biennio accademico 2023/2025\) - maggio 2023 - Università Roma Tre \(uniroma3.it\)](https://uniroma3.it/elezioni-studentesche-2023)

Per accedere alle postazioni gli elettori dovranno essere identificati mediante documento di identità in corso di validità.

Votare richiede solamente pochi click!



The image shows a composite of three screenshots from the Roma Tre University voting system. The leftmost screenshot is the login page, featuring the university logo, a username field (containing 'mar.rossi'), a password field, and checkboxes for 'Non ricordare l'accesso' and a privacy policy acknowledgment. A red 'Accesso' button is at the bottom. The middle screenshot shows the 'Indice delle liste' (Index of lists) with a grid of icons representing different lists (LISTA 1 to LISTA 11). A red arrow points to 'LISTA 3' with the text 'SELEZIONARE LA LISTA'. The rightmost screenshot shows the 'Scheda elettorale - RIEPILOGO' (Election Card - Summary) with a confirmation message: 'Sei Riepilogo delle preferenze indicate. Confermi definitivamente le tue scelte?'. Below this, it shows the selected list 'LISTA 3' and candidate 'Candidato 2 Lista 3'. A red circle highlights the 'Registra preferenze' button. A red arrow points to the candidate selection area with the text 'FACOLTATIVAMENTE SELEZIONARE IL CANDIDATO'.

IL SISTEMA DI VOTO ELETTRONICO L'ACCESSO AL VOTO



Nome utente

mar.rossi

Password

.....

☐ Non ricordare l'accesso

☐ Mostrare le informazioni che saranno trasferite in modo che io possa rifiutarne il rilascio secondo l'[informativa privacy](#) che, facendo click su "Accesso", dichiaro di aver letto.

Accesso

Come primo passo si dovrà procedere all'accesso

Le credenziali da inserire sono quelli utilizzate per l'accesso all'area riservata studenti (sistema GOMP)

› Per problemi con la password [fare click qui](#) e seguire le istruzioni

› Per segnalare altri problemi [fare click qui](#), descrivere i passi necessari a riprodurre l'errore ed inviare l'email

IL SISTEMA DI VOTO ELETTRONICO L'ACCESSO AL VOTO

Una volta inserite con successo le credenziali, nel caso di primo utilizzo del Sistema di Autenticazione Centrale di Ateneo, verrà visualizzato il seguente avviso. Sarà necessario accettare l'invio delle informazioni previste al Sistema di Voto Elettronico



Stai per accedere al servizio:
uniroma3.evoting.it

Informazioni da fornire al servizio

Nome visualizzato	servizi_personale
Affiliazione con ambito	affiliate@uniroma3.it
E-mail	servizi.personale@uniroma3.it
Nome	servizi_personale
Cognome	Servizi al Personale

Se procedi le informazioni sopra riportate saranno trasmesse al servizio. Acconsenti a rilasciare queste informazioni al servizio ogni volta che accedi?

Seleziona la durata del consenso al rilascio informazioni:

- ☐ Chiedimelo di nuovo al prossimo accesso
- Acconsento solo per questa volta all'invio delle mie informazioni.
- ☒ Chiedimelo di nuovo se le informazioni da fornire a questo servizio cambiano
- Per il futuro acconsento ad inviare automaticamente le stesse informazioni al servizio.
- ☐ Non chiedermelo di nuovo
- Acconsento a rilasciare **tutte** le mie informazioni a **qualunque** servizio.

Questa impostazione può essere revocata in qualsiasi momento tramite la casella da spuntare sulla pagina di accesso.

Rifiuto


Accetto

IL SISTEMA DI VOTO ELETTRONICO L'ACCESSO AL VOTO

Nella schermata successiva, infine, si potrà accedere definitivamente al Servizio di Voto

➔ Accedi al servizio

Benvenuta/o **servizi_personale**,
premi il bottone Accedi per proseguire.

 **Accedi**

🔒 Sicurezza

La nostra piattaforma garantisce l'assoluta univocità, segretezza e sicurezza del voto espresso.

 **SSL Encryption**
100% PROTECTION

Il funzionamento di eligo è certificato con i browser: IE11 o superiore, Firefox (versione 27 o successiva), Safari (versione 7 o successiva), Opera, Microsoft Edge, Chrome (versione 30 o successiva), Samsung Internet (versione 5 o successiva)

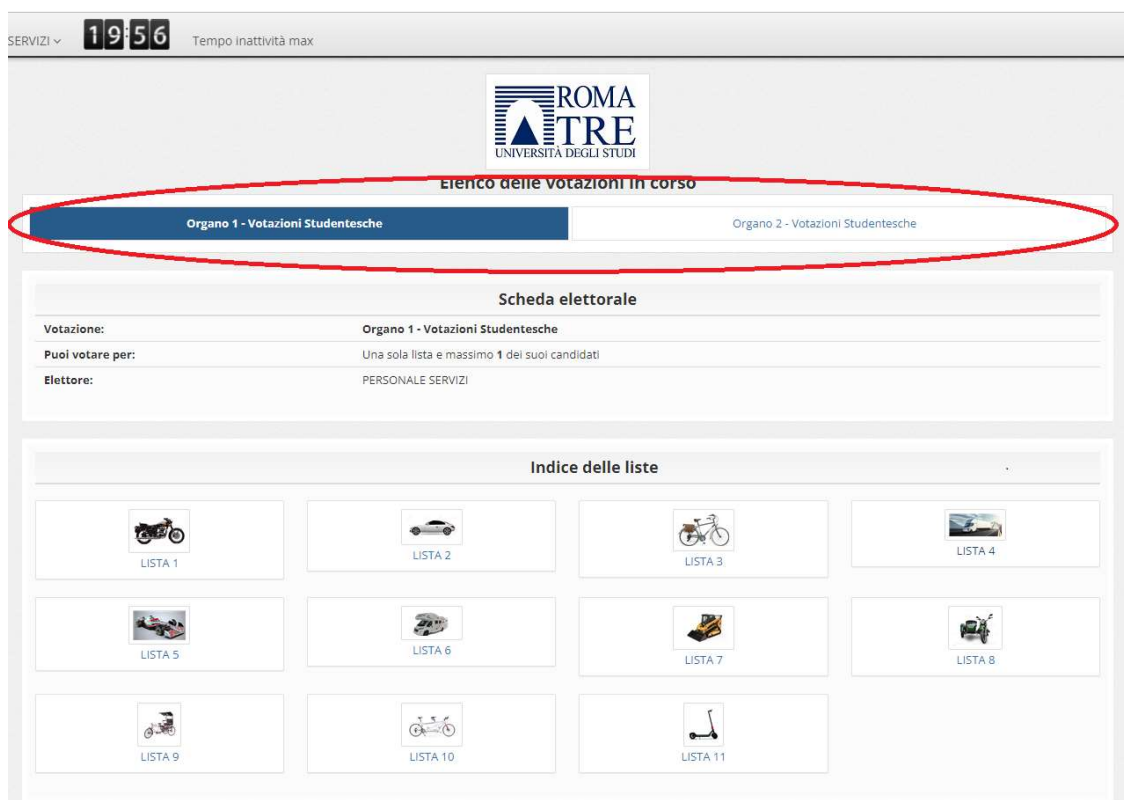
📍 Scopri eligo

Vorresti usare la piattaforma **ELIGO** anche per il tuo ente?

Scopri vantaggi e pricing su [sito istituzionale](#). 

IL SISTEMA DI VOTO ELETTRONICO LA SCHEDA ELETTORALE

In testa alla scheda elettorale viene riportato l'elenco degli Organi per i quali è possibile esprimere il proprio voto.



SERVIZI ▾ 19:56 Tempo inattività max

ROMA TRE
UNIVERSITÀ DEGLI STUDI

Elenco delle votazioni in corso

Organo 1 - Votazioni Studentesche Organo 2 - Votazioni Studentesche












Scheda elettorale

Votazione: Organo 1 - Votazioni Studentesche

Puoi votare per: Una sola lista e massimo 1 dei suoi candidati

Elettore: PERSONALE SERVIZI












Indice delle liste

 LISTA 1	 LISTA 2	 LISTA 3	 LISTA 4
 LISTA 5	 LISTA 6	 LISTA 7	 LISTA 8
 LISTA 9	 LISTA 10	 LISTA 11	

Nel corso della votazione saranno selezionabili solo gli organi per i quali non è stato ancora espresso il voto

L'INDICE DELLE LISTE

Scheda elettorale	
Votazione:	Organo 1 - Votazioni Studentesche
Puoi votare per:	Una sola lista e massimo 1 dei suoi candidati
Elettore:	PERSONALE SERVIZI

Indice delle liste			
 LISTA 1	 LISTA 2	 LISTA 3	 LISTA 4
 LISTA 5	 LISTA 6	 LISTA 7	 LISTA 8
 LISTA 9	 LISTA 10	 LISTA 11	

Scendendo lungo la scheda troviamo il colpo d'occhio con l'elenco navigabile delle liste presentate, ognuna con il rispettivo logo.


Selezionando la lista desiderata con un click del mouse si verrà posizionati all'elenco dei candidati


SELEZIONE DELLA LISTA E DEL CANDIDATO


Scheda elettorale


Votazione:	Organo 1 - Votazioni Studentesche
Puoi votare per:	Una sola lista e massimo 1 dei suoi candidati
Elettore:	PERSONALE SERVIZI


Indice delle liste



 LISTA 1



 LISTA 2



 LISTA 3



 LISTA 4



 LISTA 5



 LISTA 6


 LISTA 7


 LISTA 8


 LISTA 9


 LISTA 10


 LISTA 11



☐
Candidato 4 Lista 2



☒ **LISTA 3**

☐
Candidato 1 Lista 3

☒

Candidato 2 Lista 3



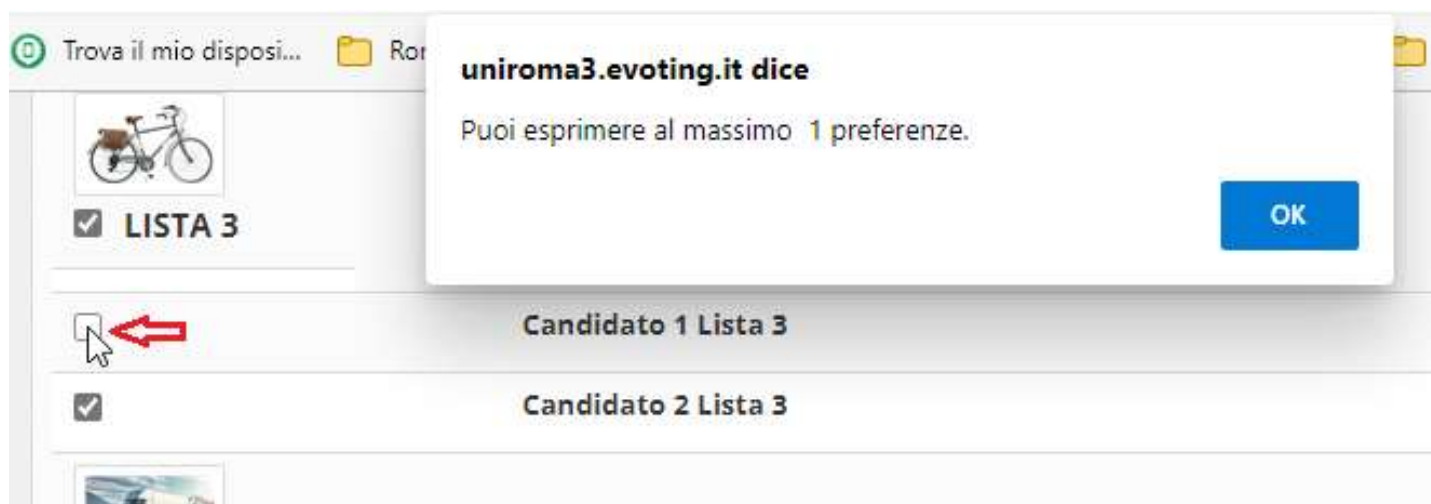
☐ **LISTA 4**



**Selezionare SEMPRE la lista e
facoltativamente il candidato**



ATTENZIONE: Potrà essere espresso il numero massimo di preferenze previsto per la votazione e indicato nella scheda.



PRIMA CONFERMA DELLA PREFERENZA

In fondo all'elenco delle liste e dei candidati è presente il pulsante «Conferma preferenze» che permette di proseguire nella scelta effettuata




The screenshot shows a web interface for student elections. It features a list of candidates under different lists. The first section is for 'Candidato 1 Lista 10' and includes a checkbox and a small image of a person. Below this is 'LISTA 11' with another checkbox. The second section is for 'Candidato 1 Lista 11' with a checkbox. At the bottom right, there are two buttons: 'Torna alla lista completa dei candidati' and 'Conferma preferenze'. The 'Conferma preferenze' button is highlighted with a red circle. Below the interface, there is a line of text: 'Indica la lista desiderata ed opzionalmente i candidati, purchè appartenenti alla medesima lista, quindi premi su **Conferma preferenze**'.

IL SISTEMA DI VOTO ELETTRONICO LA REGISTRAZIONE DELLA PREFERENZA



La procedura di voto prevede un sistema con **doppia conferma**, per cui l'indicazione della preferenza deve essere ulteriormente confermata nella schermata successiva nella quale viene espressamente riportata la scelta effettuata



☒ **Riepilogo delle preferenze indicate**


Confermi definitivamente le tue scelte?

Se prosegui il tuo voto verrà registrato e la scheda di voto depositata in maniera immodificabile nell'urna elettronica.

Scheda elettorale - RIEPILOGO

Votazione:	Organo 1 - Votazioni Studentesche
Puoi votare per:	Una sola lista e massimo 1 dei suoi candidati
Elettore:	PERSONALE SERVIZI

Riepilogo Preferenze Espresse

<u>Preferenza</u>	<u>Info</u>
 <p>LISTA 3</p>	
<p>Candidato 2 Lista 3</p>	

Indietro
Registra preferenze

IL SISTEMA DI VOTO ELETTRONICO VOTARE SCHEDA BIANCA



Candidato 1 Lista 10

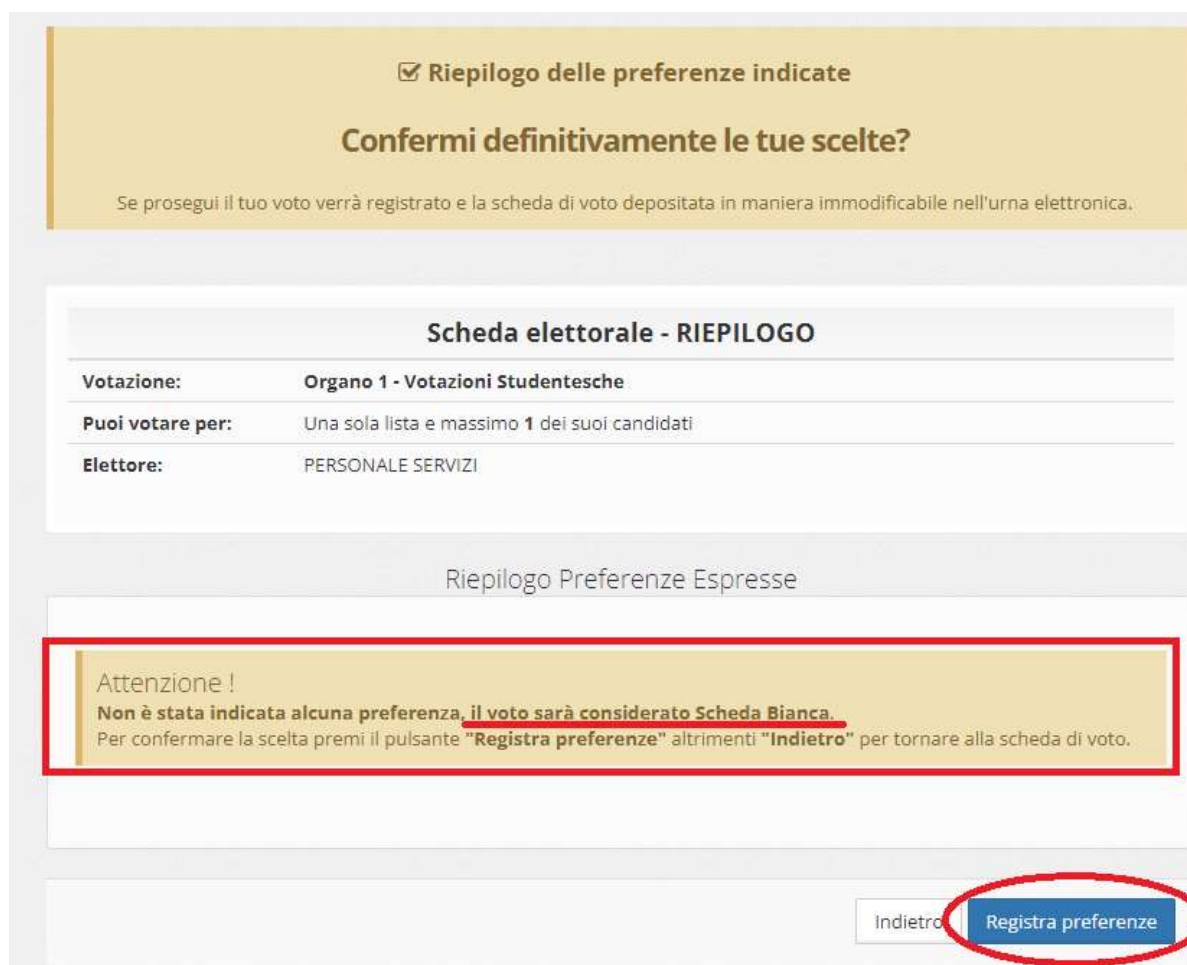
☐ LISTA 11

Candidato 1 Lista 11

[Torna alla lista completa dei candidati](#) **Conferma preferenze**

Indica la lista desiderata ed opzionalmente i candidati, purché appartenenti alla medesima lista, quindi premi su **Conferma preferenze**

Qualora non venga selezionata nessuna preferenza si potrà comunque proseguire, sempre con il pulsante blu “Conferma preferenze”. In tal caso il sistema considererà il voto espresso come **“Scheda bianca”**. La **doppia conferma** sarà necessaria anche in questo caso per confermare definitivamente la decisione nella schermata successiva nella quale verrà espressamente indicata la scelta di voto.



☒ **Riepilogo delle preferenze indicate**

Confermi definitivamente le tue scelte?

Se prosegui il tuo voto verrà registrato e la scheda di voto depositata in maniera immutabile nell'urna elettronica.

Scheda elettorale - RIEPILOGO

Votazione:	Organo 1 - Votazioni Studentesche
Puoi votare per:	Una sola lista e massimo 1 dei suoi candidati
Elettore:	PERSONALE SERVIZI

Riepilogo Preferenze Espresse

Attenzione !
Non è stata indicata alcuna preferenza, **il voto sarà considerato Scheda Bianca.**
Per confermare la scelta premi il pulsante **“Registra preferenze”**, altrimenti **“Indietro”** per tornare alla scheda di voto.

[Indietro](#) **Registra preferenze**


IL SISTEMA DI VOTO ELETTRONICO FINE DEL VOTO

L'esperienza di voto è terminata e il voto regolarmente espresso.



BENVENUTA/O: PERSONALE SERVIZI ▾ 18:36 Tempo inattività max


✓ **Il tuo voto è stato registrato**
La registrazione del voto espresso da PERSONALE SERVIZI per la votazione **Organo 1 - Votazioni Studentesche** è avvenuta correttamente in data 24/05/2023 alle ore 12:45




Se vuoi ricevi via posta elettronica la conferma di avvenuta votazione

☐ Non desidero ricevere la conferma

☒ Invia la conferma a **servizi.personale@uniroma3.it**



Stampa attestato **Continua**

- Scegli la modalità di ricezione della certificazione di voto e clicca su **Continua**
- Se non disponi di un indirizzo di posta elettronica o non desideri ricevere la conferma di avvenuta votazione, scegli "Non desidero ricevere la conferma"
- Ti consigliamo di stampare la conferma di avvenuta votazione cliccando su **Stampa attestato** 

La schermata finale permette di richiedere l'invio di una email di conferma.


L'email non conterrà informazioni sul voto espresso per tutelarne la segretezza.

Premendo il pulsante **Continua** si passerà alla votazione per l'Organo successivo

ATTENZIONE

Ricorda di votare per tutti gli organi previsti!

BENVENUTA/O:
PERSONALE SERVIZI ▾**19:55**Tempo inattività max



Elenco delle votazioni in corso

✓
Organo 1 - Votazioni Studentesche
Hai votato il 11/10/2021 12:44:51


Organo 2 - Votazioni Studentesche

Scheda elettorale

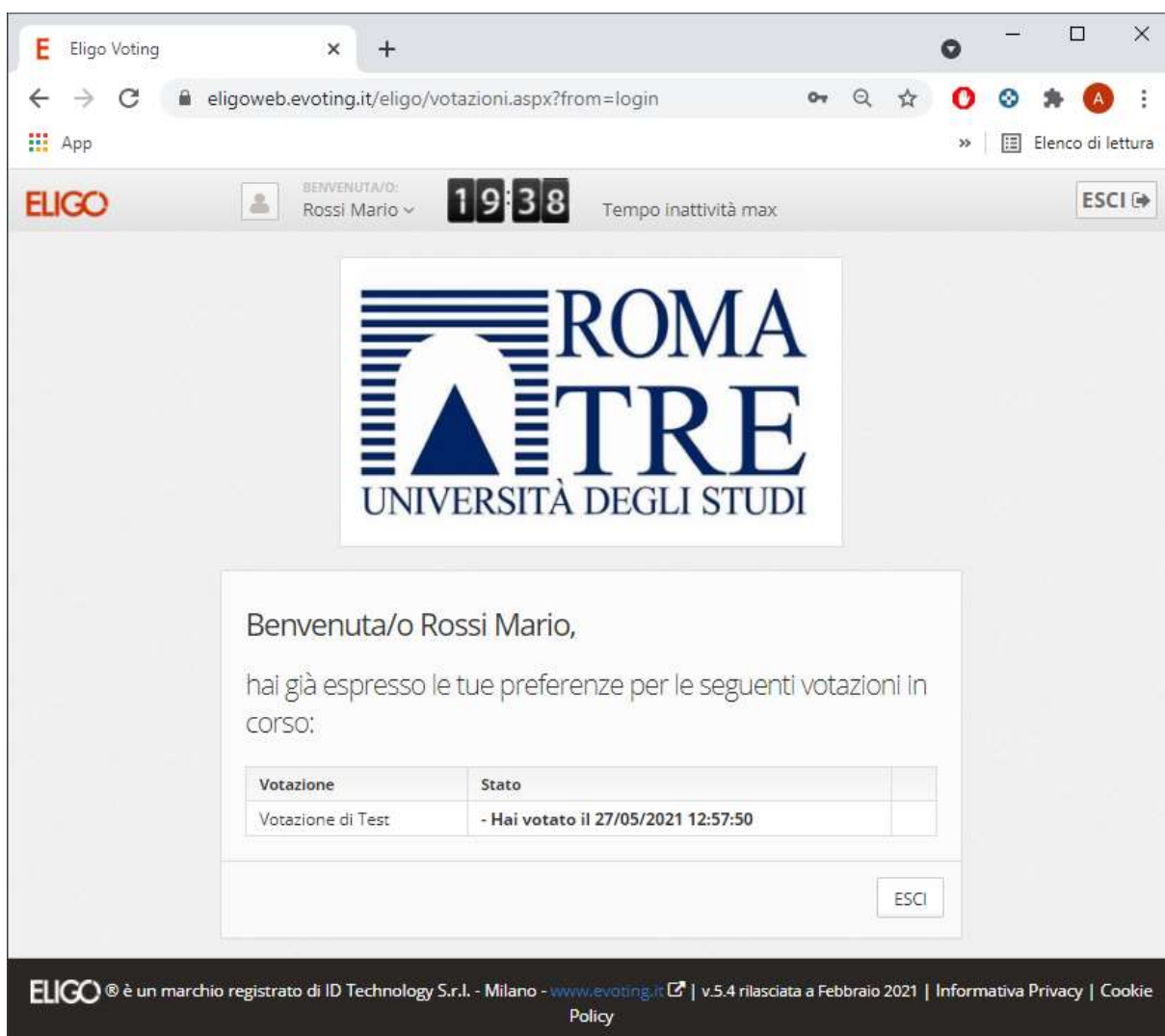
Votazione:	Organo 2 - Votazioni Studentesche
Puoi votare per:	Una sola lista e massimo 1 dei suoi candidati

Al termine del voto chiudi la sessione





Il voto può essere espresso una ed una sola volta.
Eventuali accessi successivi riporteranno gli estremi della registrazione del voto



The screenshot shows a web browser window with the URL `eligoweb.evoting.it/eligo/votazioni.aspx?from=login`. The page header includes the ELIGO logo, a user profile for "Rossi Mario", a timer showing "19:38", and a "Tempo inattività max" label. The main content area displays the Roma TRE logo and a message: "Benvenuta/o Rossi Mario, hai già espresso le tue preferenze per le seguenti votazioni in corso:". Below this is a table with two columns: "Votazione" and "Stato".

Votazione	Stato
Votazione di Test	- Hai votato il 27/05/2021 12:57:50

An "ESCI" button is visible at the bottom right of the message box. The footer contains the following text: "ELIGO® è un marchio registrato di ID Technology S.r.l. - Milano - www.evoting.it | v.5.4 rilasciata a Febbraio 2021 | Informativa Privacy | Cookie Policy".