

Trasparenza - versione S.U.A.

Questa versione della scheda per la trasparenza è stata predisposta per il supporto alla compilazione della Scheda Unica Annuale

Opzioni:

I dati **includono** i laureati di [corsi equivalenti del 509](#).

I dati sono confrontati con il totale sull'**ateneo** (stessa tipologia di corso).

Livello di soddisfazione dei laureandi

[profilo dei laureati](#)

dati aggiornati ad aprile 2017

Ateneo: **Università degli Studi 'ROMA Tre' - laurea magistrale**

Laureati nell'anno solare 2016

Classe: **architettura e ingegneria edile-architettura (LM-4)**

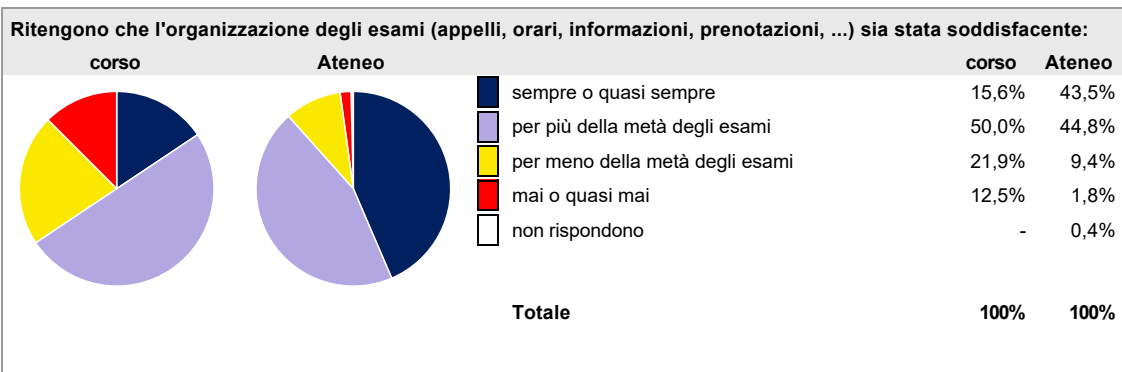
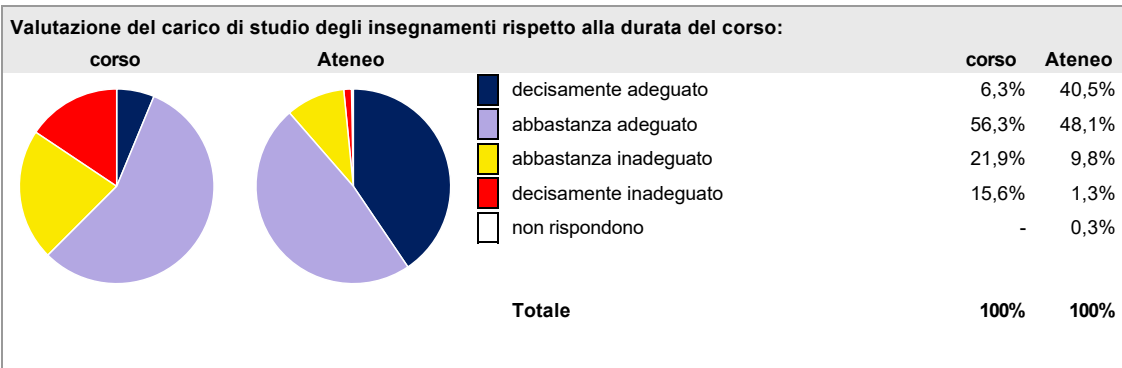
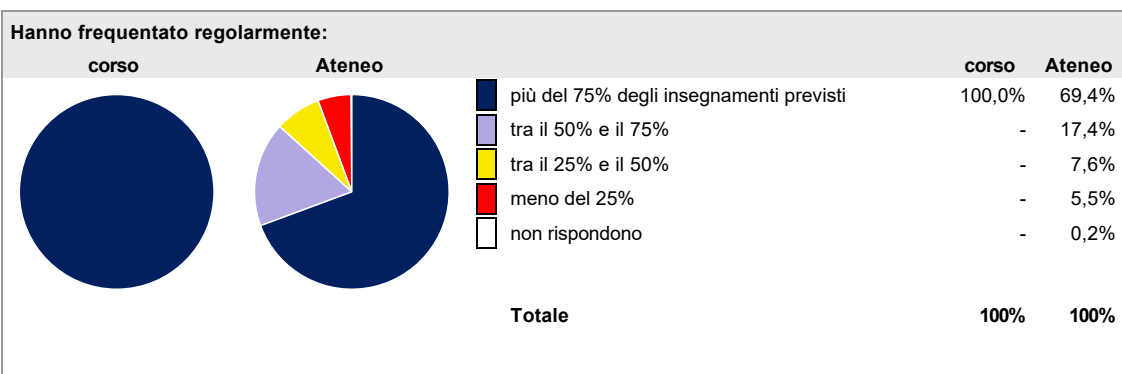
Numero di laureati: **42**

Corso: **architettura - progettazione urbana (LM-4)**

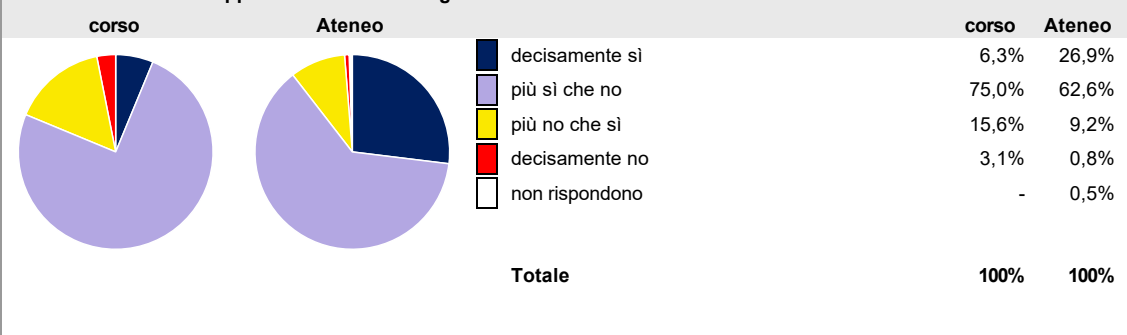
Numero di intervistati: **40**

[scheda di dettaglio](#)

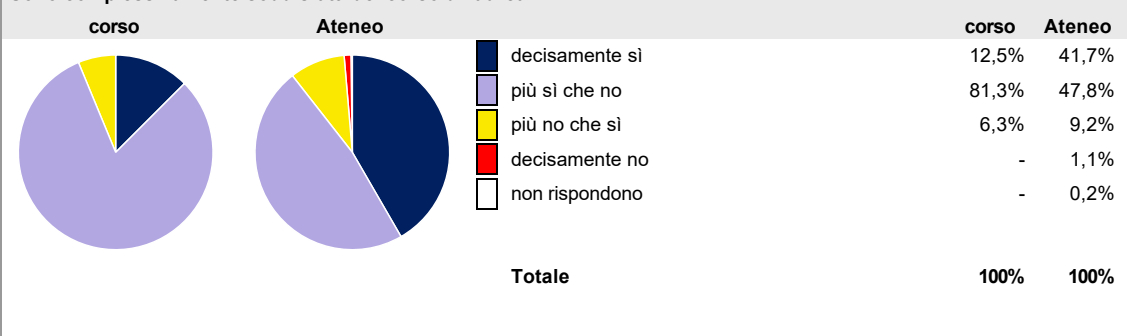
Per una migliore confrontabilità della documentazione, si riportano i dati relativi ai soli laureati che si sono iscritti al corso di laurea in tempi recenti, cioè a partire dal 2013: 34 di cui 32 intervistati.



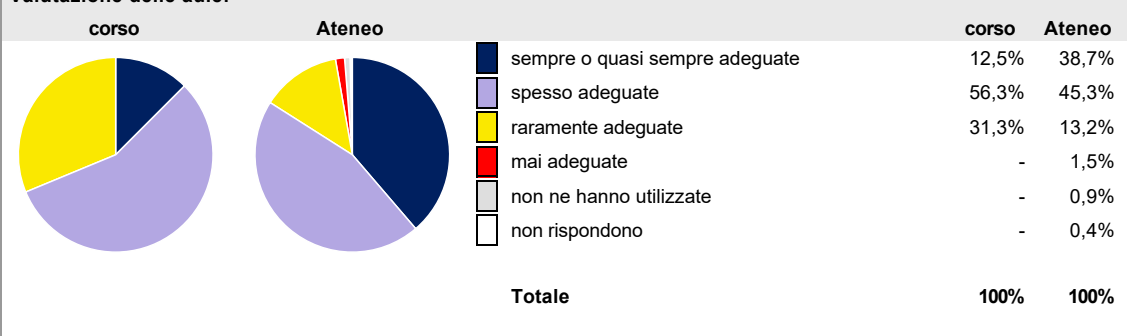
Sono soddisfatti dei rapporti con i docenti in generale:



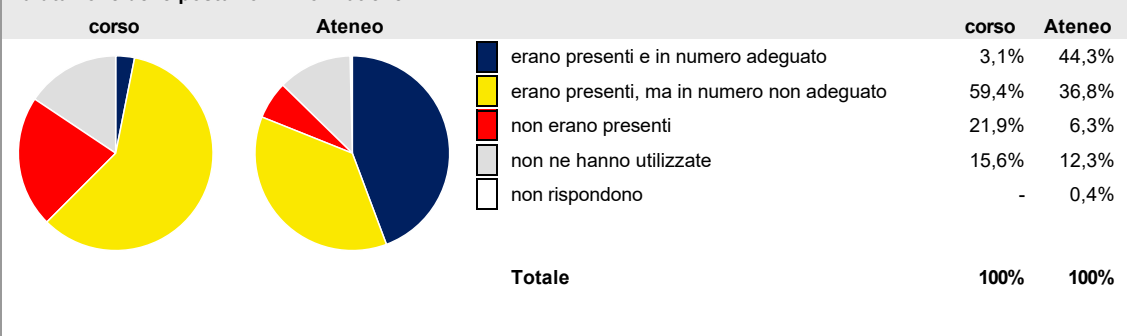
Sono complessivamente soddisfatti del corso di laurea:



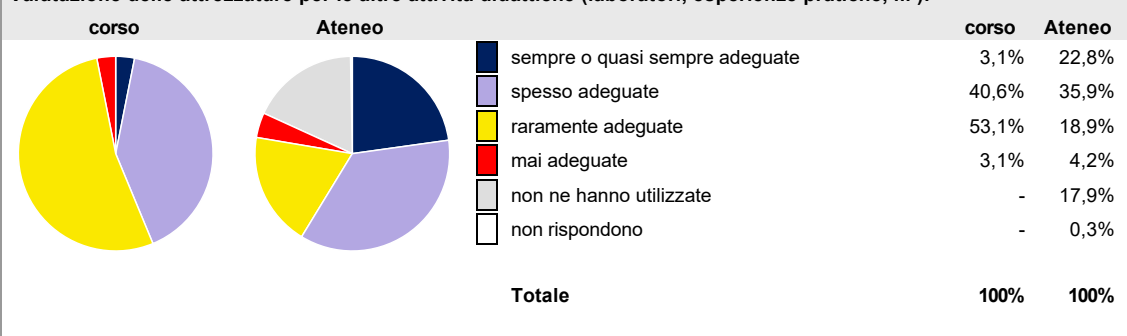
Valutazione delle aule:



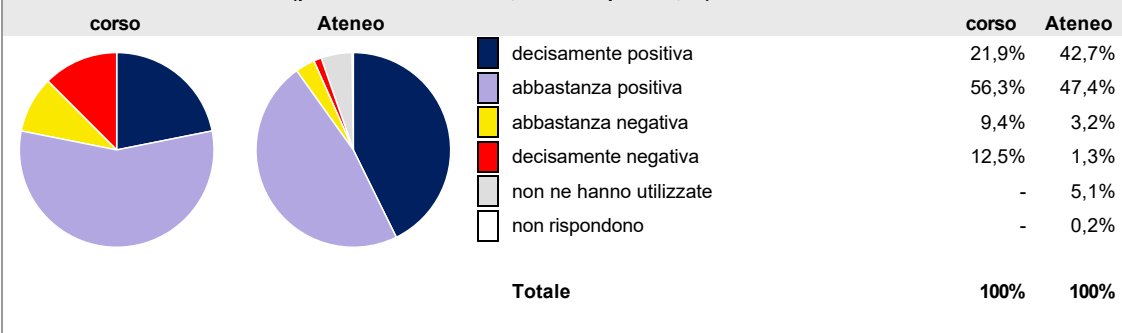
Valutazione delle postazioni informatiche:



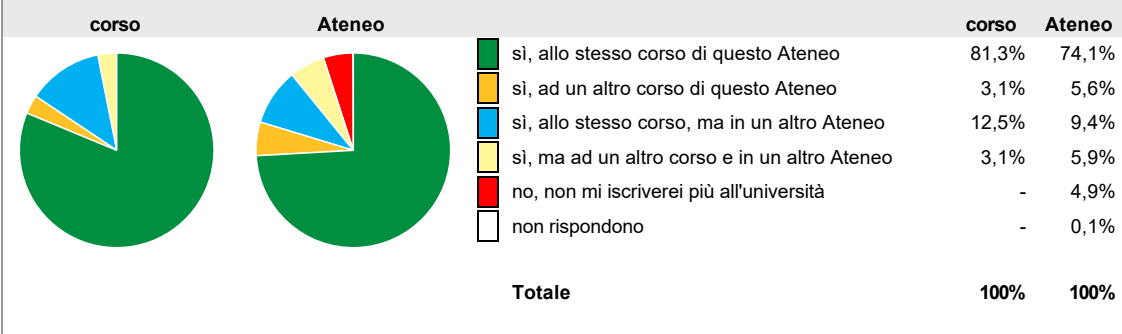
Valutazione delle attrezzature per le altre attività didattiche (laboratori, esperienze pratiche, ...):



Valutazione delle biblioteche (prestito/consultazione, orari di apertura, ...):



Si iscriverebbero di nuovo all'università?



Condizione occupazionale

[condizione occupazionale dei laureati](#)

Anno di indagine: **2016**

dati aggiornati ad aprile 2017


Ateneo: **Università degli Studi 'ROMA Tre' - laurea magistrale**
 Classe: **architettura e ingegneria edile-architettura (LM-4)**
 Corso: **architettura - progettazione urbana (LM-4)**

Anni dalla laurea Laureati Intervistati


1 anno:	42	30	scheda di dettaglio
3 anni:	30	20	scheda di dettaglio
5 anni:	12	8	scheda di dettaglio


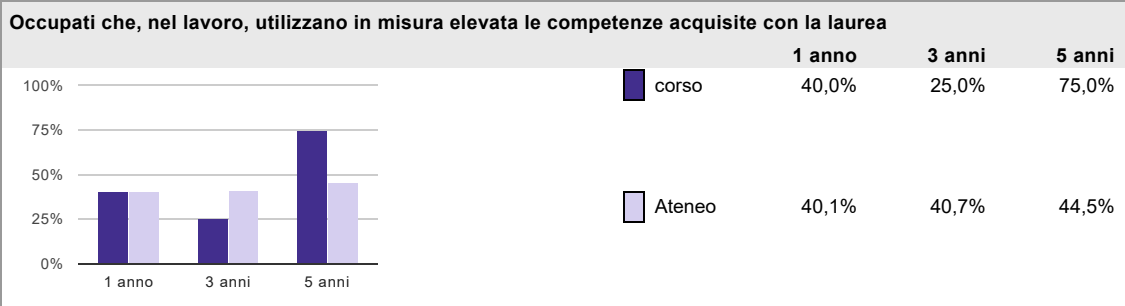
Per una migliore confrontabilità della documentazione, si riportano i dati relativi ai soli laureati che non lavoravano al momento della laurea: 23 ad un anno, 15 a tre anni, 6 a cinque anni.

Tasso di occupazione⁽¹⁾



Laureati che non lavorano, non cercano lavoro, ma sono impegnati in un corso universitario o in un tirocinio/praticantato⁽²⁾





(1) sono considerati occupati tutti coloro che dichiarano di svolgere una qualsiasi attività, anche di formazione o non in regola, purché retribuita.

(2) sono compresi quanti risultano impegnati in dottorati di ricerca, scuole di specializzazione, master universitari e, per i laureati di primo livello, altri corsi di laurea (di qualunque tipo, compresi i corsi attivati presso una delle Istituzioni di Alta Formazione Artistica e Musicale).

Elenco dei corsi aggregati

architettura - progettazione urbana (LM-4)

classe di laurea: architettura e ingegneria edile-architettura (LM-4)
ordinamento 270 - codizione OFF.F 0580707300500002
sedi: ROMA - attivo dal 2008 al 2016

architettura - progettazione urbana (4/S)

classe di laurea: architettura e ingegneria edile (4/S)
ordinamento 509 - codizione OFF.F 0580704040300003
sedi: ROMA - attivo dal 2004 al 2007