

Trasparenza - versione S.U.A.

Questa versione della scheda per la trasparenza è stata predisposta per il supporto alla compilazione della Scheda Unica Annuale

Opzioni:

I dati **includono** i laureati di [corsi equivalenti del 509](#).

I dati sono confrontati con il totale sull'**ateneo** (stessa tipologia di corso).

Livello di soddisfazione dei laureandi

[profilo dei laureati](#)

dati aggiornati ad aprile 2017

Ateneo: **Università degli Studi 'ROMA Tre' - laurea magistrale**

Classe: corso interclasse

finanza (LM-16)

scienze economico-aziendali (LM-77)

Corso: **finanza e impresa (LM-16,LM-77)**

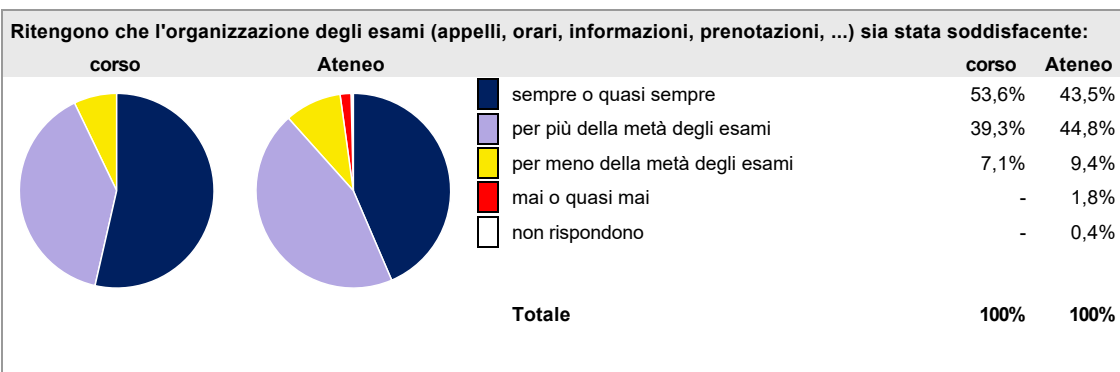
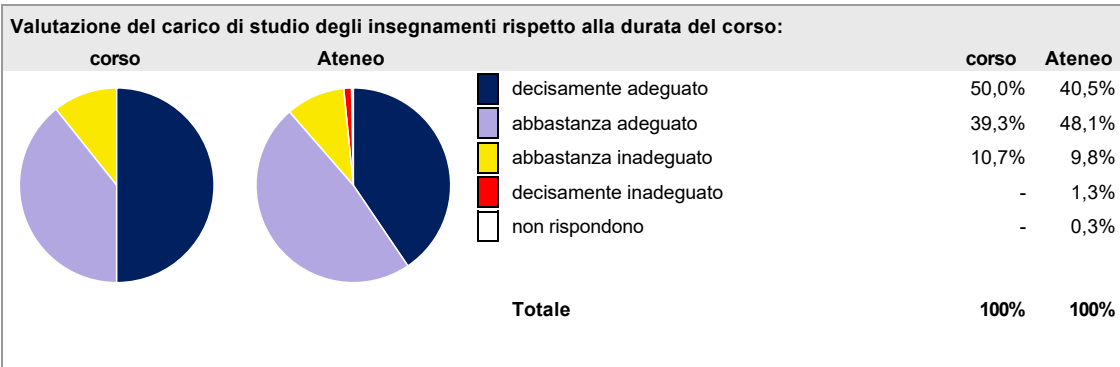
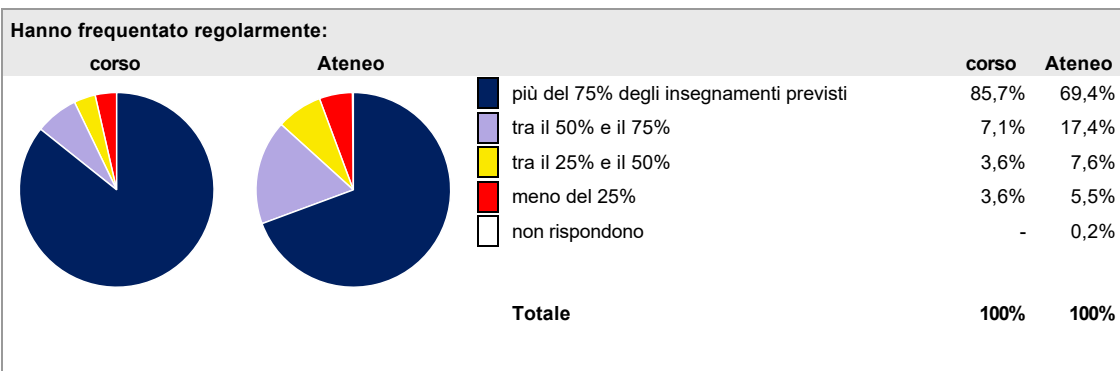
Laureati nell'anno solare 2016

Numero di laureati: **38**

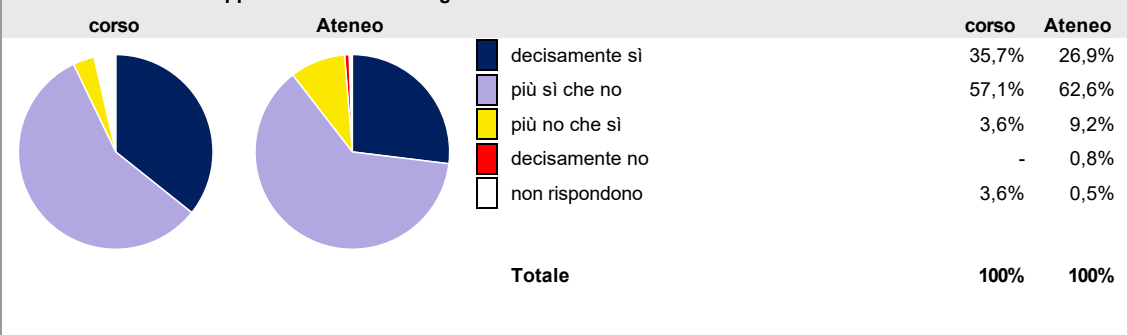
Numero di intervistati: **37**

[scheda di dettaglio](#)

Per una migliore confrontabilità della documentazione, si riportano i dati relativi ai soli laureati che si sono iscritti al corso di laurea in tempi recenti, cioè a partire dal 2013: 29 di cui 28 intervistati.



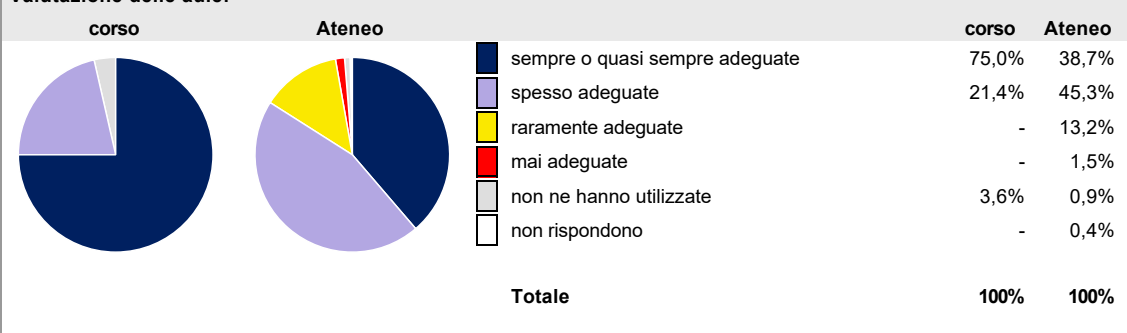
Sono soddisfatti dei rapporti con i docenti in generale:



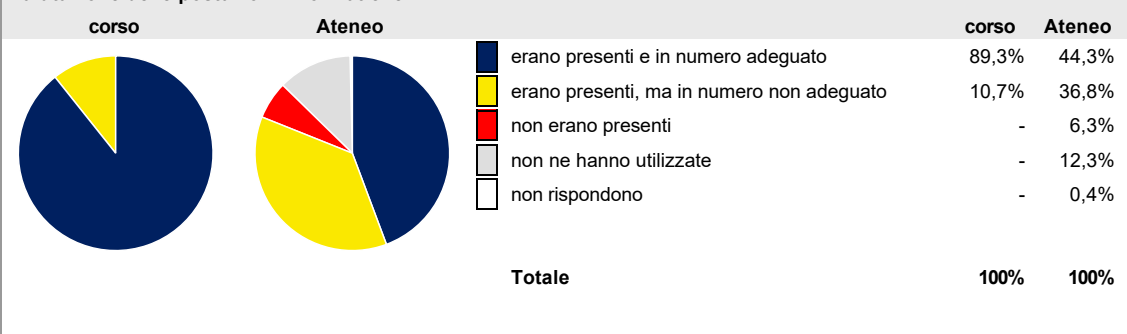
Sono complessivamente soddisfatti del corso di laurea:



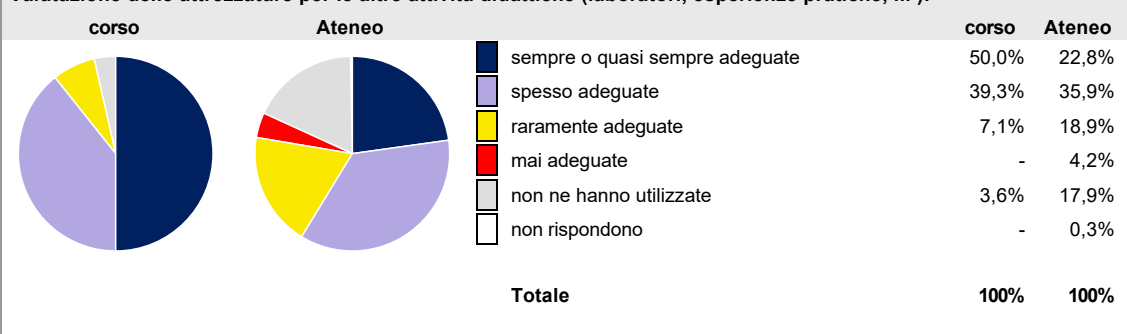
Valutazione delle aule:



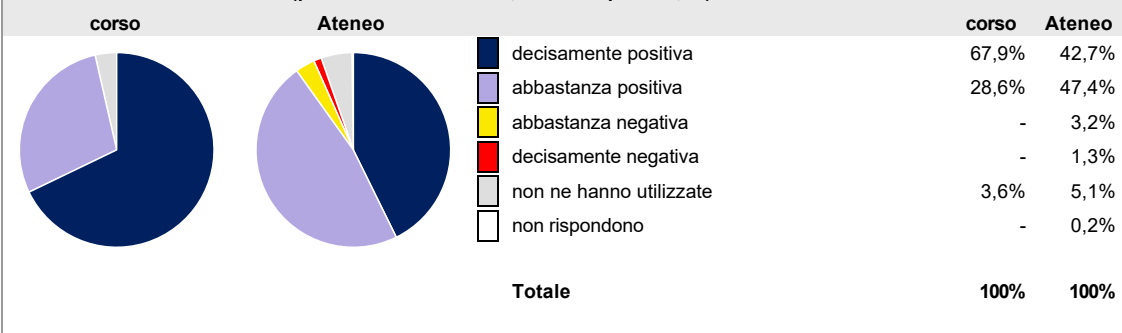
Valutazione delle postazioni informatiche:



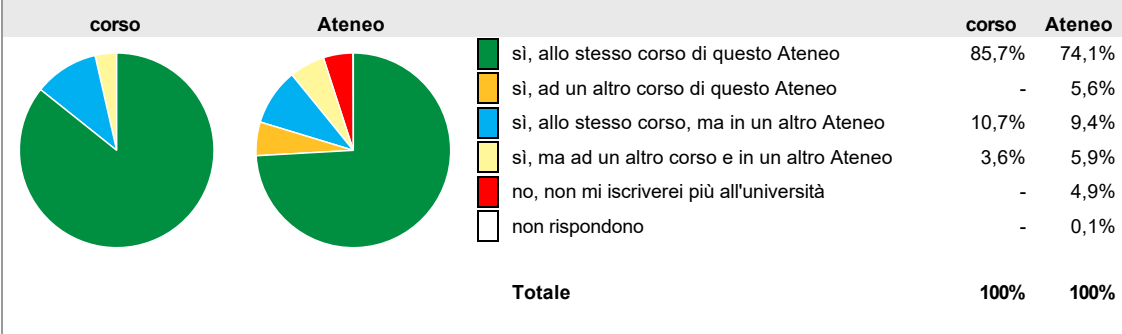
Valutazione delle attrezzature per le altre attività didattiche (laboratori, esperienze pratiche, ...):



Valutazione delle biblioteche (prestito/consultazione, orari di apertura, ...):



Si iscriverebbero di nuovo all'università?



Condizione occupazionale

[condizione occupazionale dei laureati](#)

Anno di indagine: **2016**

dati aggiornati ad aprile 2017

Ateneo: **Università degli Studi 'ROMA Tre' - laurea magistrale**

Classe: corso interclasse

finanza (LM-16)

scienze economico-aziendali (LM-77)

Corso: **finanza e impresa (LM-16,LM-77)**

Anni dalla laurea Laureati Intervistati

1 anno: 67 56 [scheda di dettaglio](#)


3 anni: 54 40 [scheda di dettaglio](#)

5 anni: 4 2


Per una migliore confrontabilità della documentazione, si riportano i dati relativi ai soli laureati che non lavoravano al momento della laurea: 48 ad un anno, 30 a tre anni, * a cinque anni.

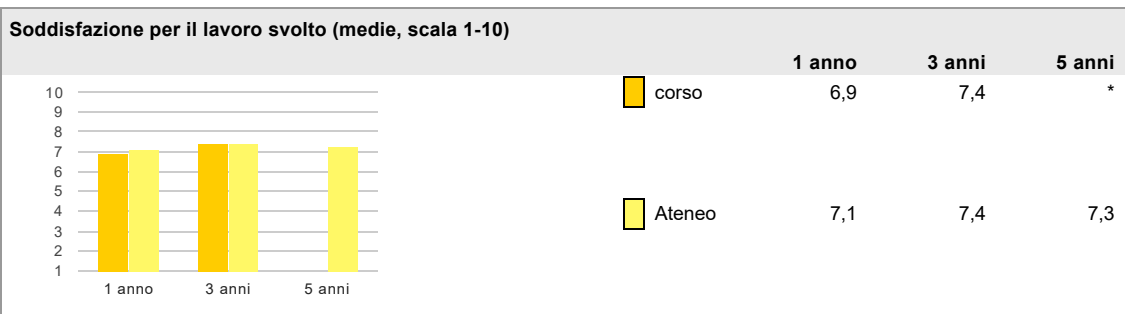

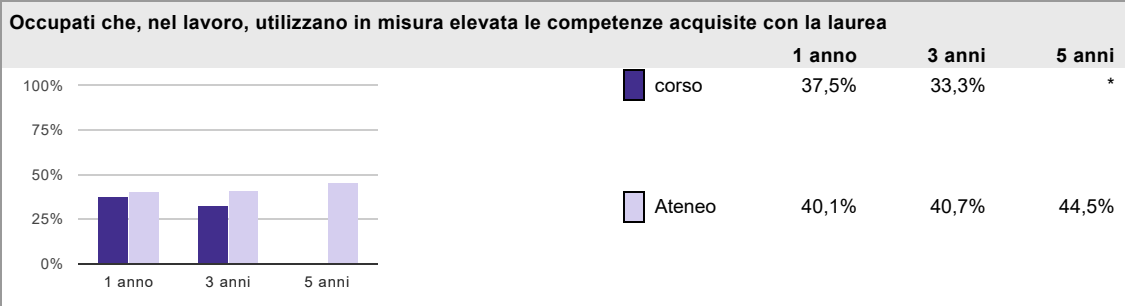
* I dati non sono resi disponibili per un numero di laureati inferiore a 5

Tasso di occupazione⁽¹⁾



Laureati che non lavorano, non cercano lavoro, ma sono impegnati in un corso universitario o in un tirocinio/praticantato⁽²⁾





(1) sono considerati occupati tutti coloro che dichiarano di svolgere una qualsiasi attività, anche di formazione o non in regola, purché retribuita.

(2) sono compresi quanti risultano impegnati in dottorati di ricerca, scuole di specializzazione, master universitari e, per i laureati di primo livello, altri corsi di laurea (di qualunque tipo, compresi i corsi attivati presso una delle Istituzioni di Alta Formazione Artistica e Musicale).

Elenco dei corsi aggregati

finanza e impresa (LM-16,LM-77)

classe di laurea: finanza (LM-16)
ordinamento 270 - codizione OFF.F 0580707301700002
sedi: ROMA - attivo dal 2009 al 2016

finanza e impresa (LM-16,LM-77)

classe di laurea: scienze economico-aziendali (LM-77)
ordinamento 270 - codizione OFF.F 0580707301700002
sedi: ROMA - attivo dal 2009 al 2016