

**Trasparenza - versione S.U.A.**

Questa versione della scheda per la trasparenza è stata predisposta per il supporto alla compilazione della Scheda Unica Annuale

**Opzioni:**

I dati **includono** i laureati di [corsi equivalenti del 509](#).

I dati sono confrontati con il totale sull'**ateneo** (stessa tipologia di corso).

**Livello di soddisfazione dei laureandi**

[profilo dei laureati](#)

dati aggiornati ad aprile 2017

Ateneo: **Università degli Studi 'ROMA Tre' - laurea magistrale**

Classe: **ingegneria informatica (LM-32)**

Corso: **ingegneria informatica (LM-32)**

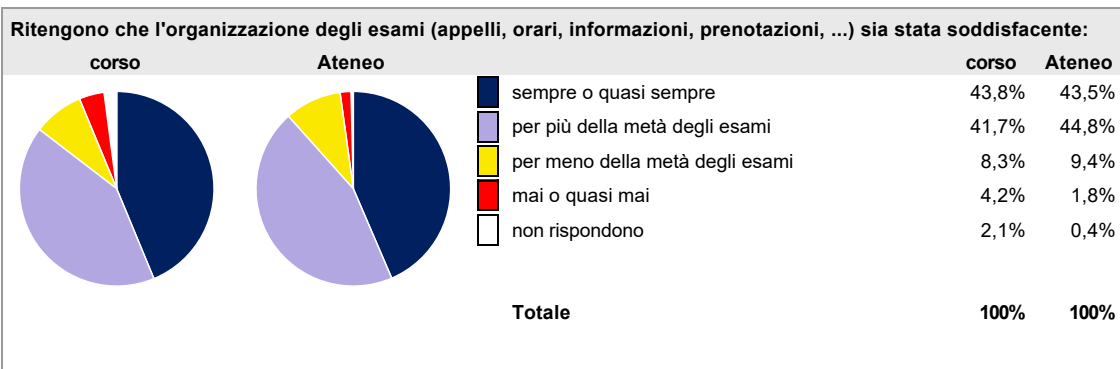
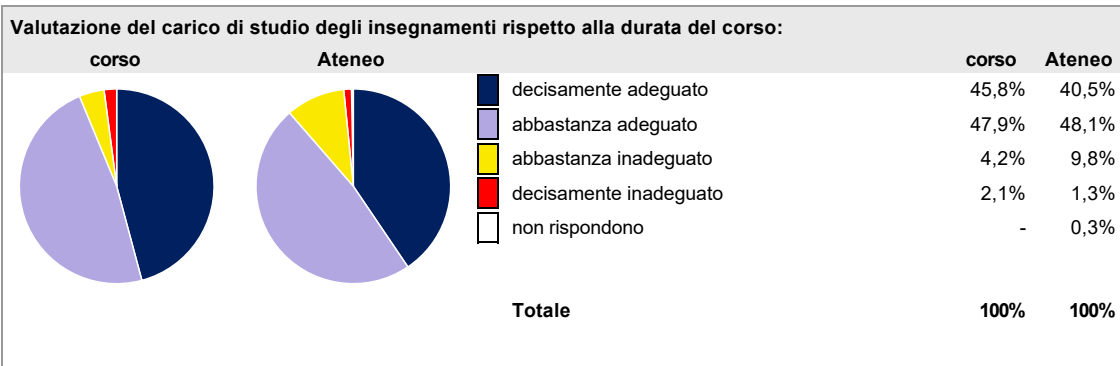
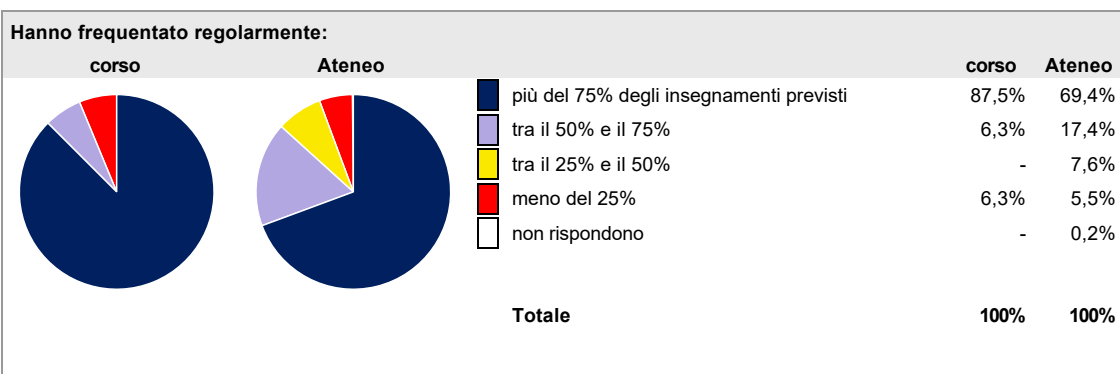
Laureati nell'anno solare 2016

Numero di laureati: **72**

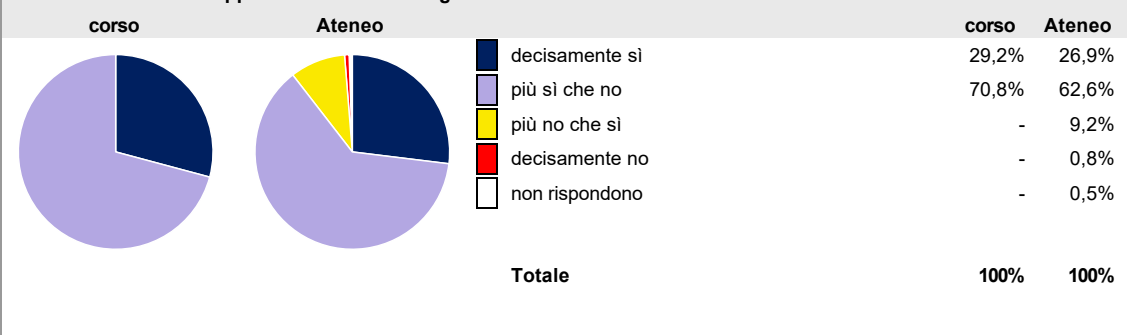
Numero di intervistati: **65**

[scheda di dettaglio](#)

Per una migliore confrontabilità della documentazione, si riportano i dati relativi ai soli laureati che si sono iscritti al corso di laurea in tempi recenti, cioè a partire dal 2013: 53 di cui 48 intervistati.



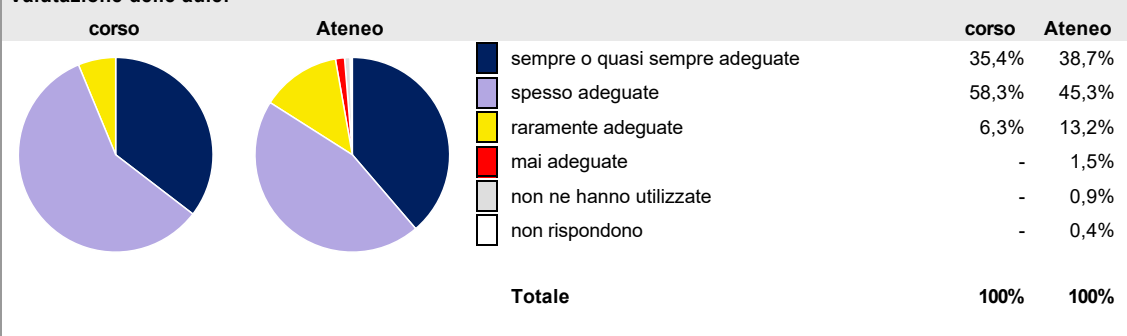
**Sono soddisfatti dei rapporti con i docenti in generale:**



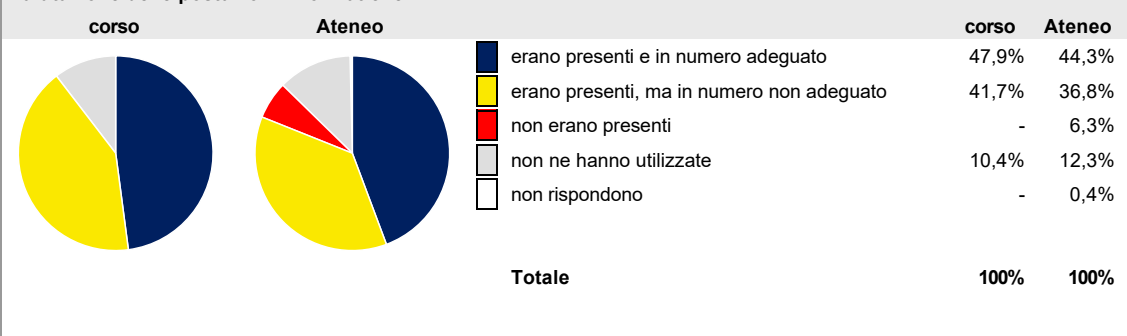
**Sono complessivamente soddisfatti del corso di laurea:**



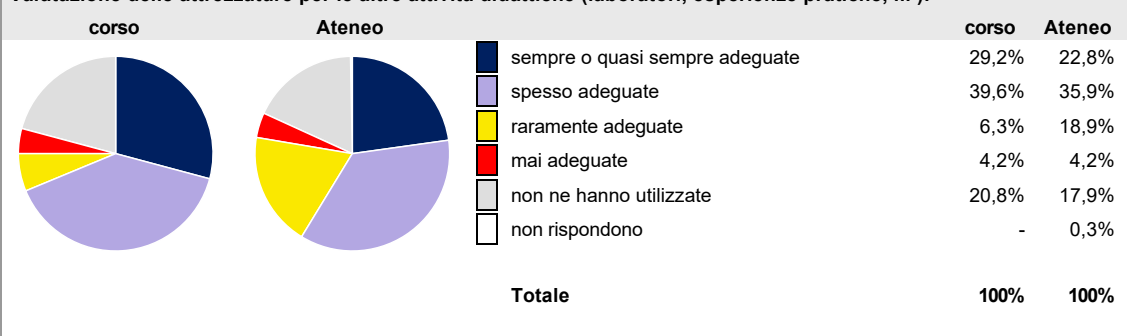
**Valutazione delle aule:**



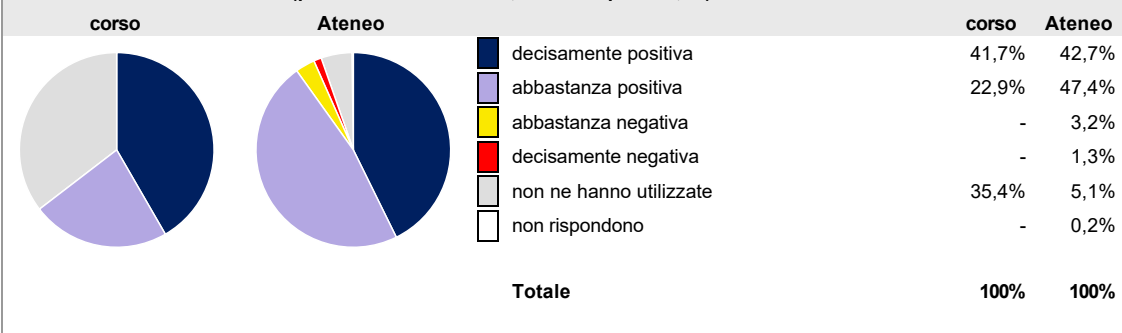
**Valutazione delle postazioni informatiche:**



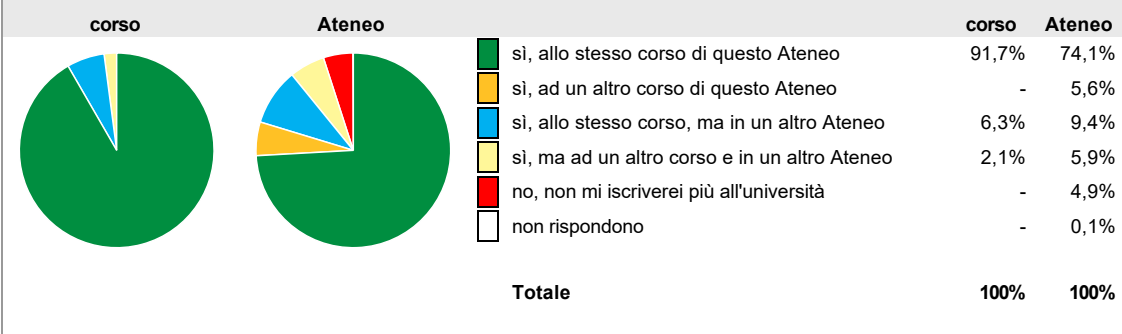
**Valutazione delle attrezzature per le altre attività didattiche (laboratori, esperienze pratiche, ...):**



### Valutazione delle biblioteche (prestito/consultazione, orari di apertura, ...):



### Si iscriverebbero di nuovo all'università?



## Condizione occupazionale

[condizione occupazionale dei laureati](#)

Anno di indagine: **2016**

dati aggiornati ad aprile 2017

Ateneo: **Università degli Studi 'ROMA Tre' - laurea magistrale**

Classe: **ingegneria informatica (LM-32)**

Corso: **ingegneria informatica (LM-32)**

Anni dalla laurea Laureati Intervistati


1 anno: 62 51 [scheda di dettaglio](#)

3 anni: 53 41 [scheda di dettaglio](#)


5 anni: 78 50 [scheda di dettaglio](#)

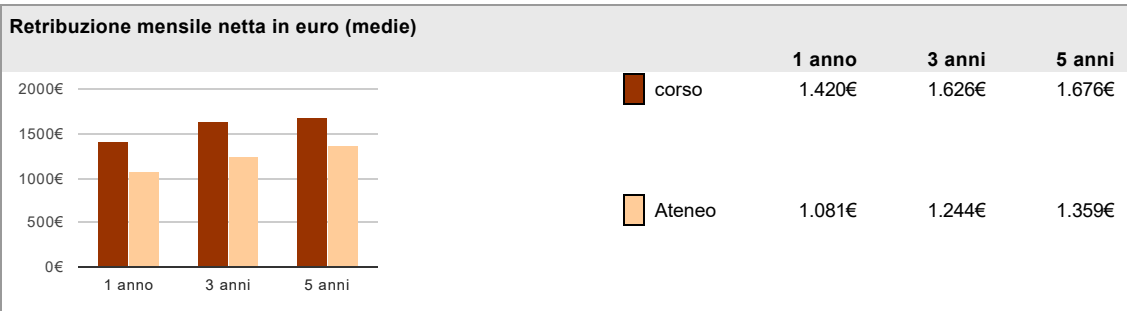
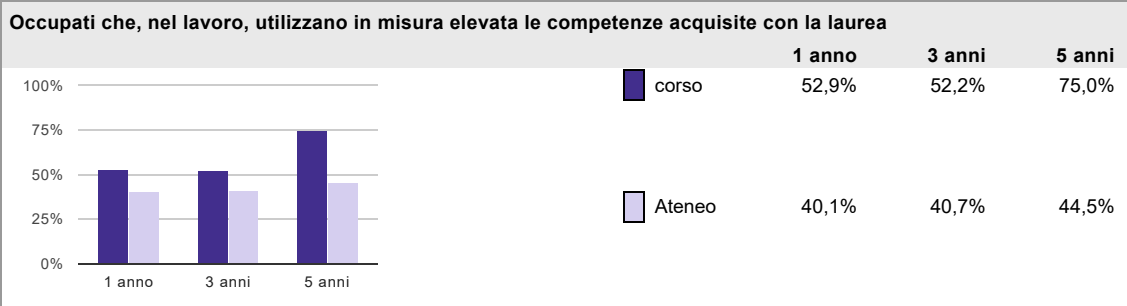
Per una migliore confrontabilità della documentazione, si riportano i dati relativi ai soli laureati che non lavoravano al momento della laurea: 35 ad un anno, 28 a tre anni, 35 a cinque anni.

### Tasso di occupazione<sup>(1)</sup>



### Laureati che non lavorano, non cercano lavoro, ma sono impegnati in un corso universitario o in un tirocinio/praticantato<sup>(2)</sup>





(1) sono considerati occupati tutti coloro che dichiarano di svolgere una qualsiasi attività, anche di formazione o non in regola, purché retribuita.

(2) sono compresi quanti risultano impegnati in dottorati di ricerca, scuole di specializzazione, master universitari e, per i laureati di primo livello, altri corsi di laurea (di qualunque tipo, compresi i corsi attivati presso una delle Istituzioni di Alta Formazione Artistica e Musicale).

**Elenco dei corsi aggregati**

**ingegneria informatica (LM-32)**

classe di laurea: ingegneria informatica (LM-32)  
ordinamento 270 - codizione OFF.F 0580707303300001  
sedi: ROMA - attivo dal 2008 al 2016

**ingegneria informatica (35/S)**

classe di laurea: ingegneria informatica (35/S)  
ordinamento 509 - codizione OFF.F 0580704043400001  
sedi: ROMA - attivo dal 2002 al 2007