

Trasparenza - versione S.U.A.

Questa versione della scheda per la trasparenza è stata predisposta per il supporto alla compilazione della Scheda Unica Annuale

Opzioni:

I dati **includono** i laureati di [corsi equivalenti del 509](#).

I dati sono confrontati con il totale sull'**ateneo** (stessa tipologia di corso).

Livello di soddisfazione dei laureandi

[profilo dei laureati](#)

dati aggiornati ad aprile 2017

Ateneo: **Università degli Studi 'ROMA Tre' - laurea magistrale**

Classe: **matematica (LM-40)**

Corso: **matematica (LM-40)**

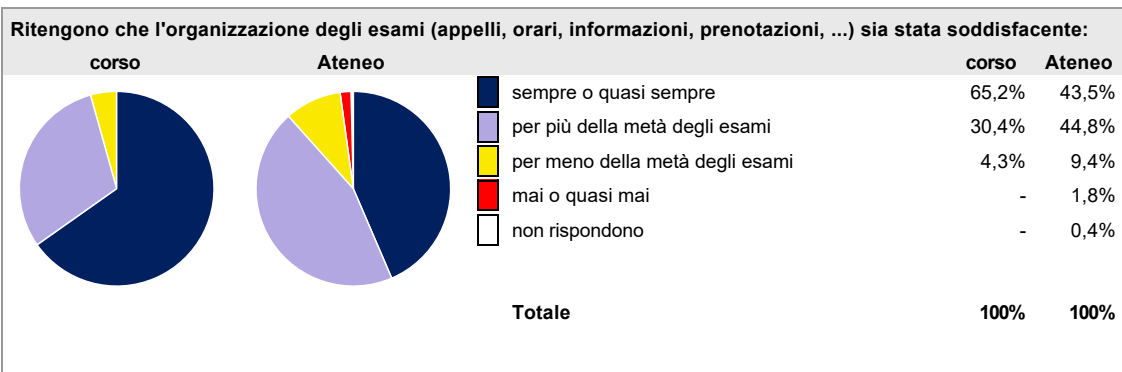
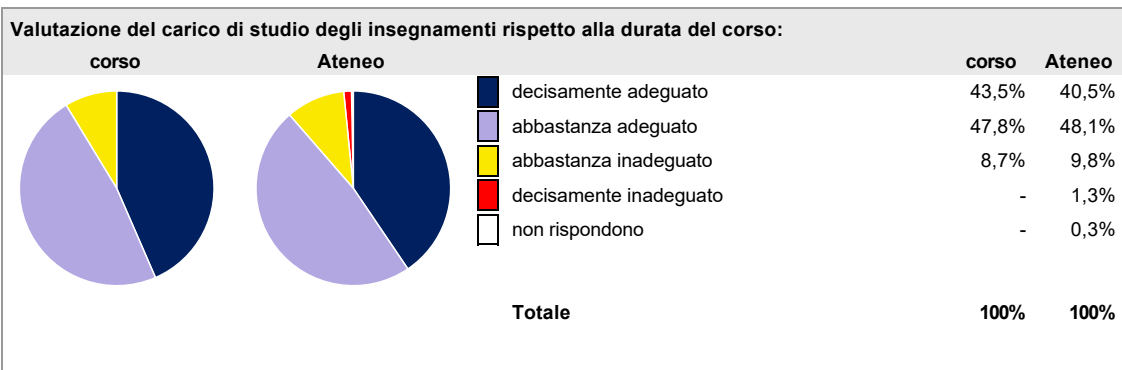
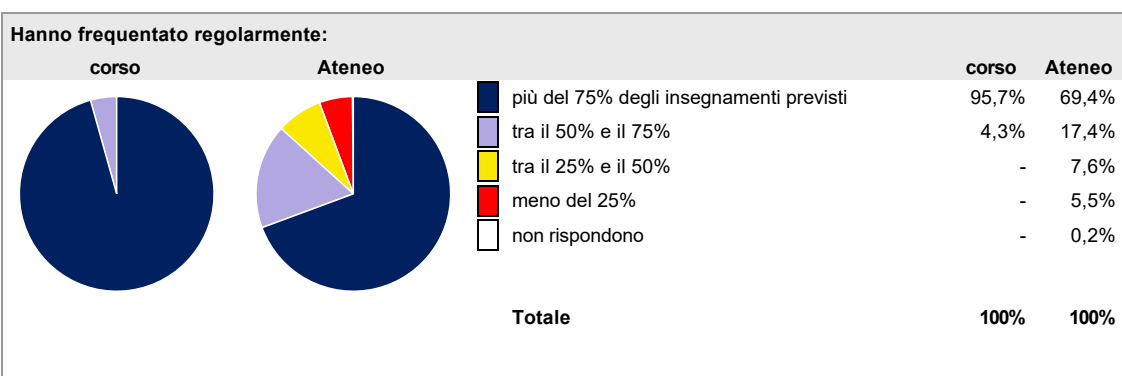
Laureati nell'anno solare 2016

Numero di laureati: **26**

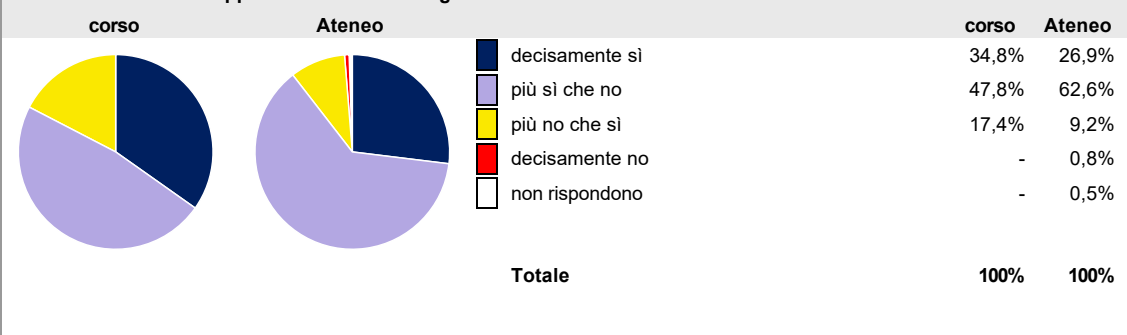
Numero di intervistati: **25**

[scheda di dettaglio](#)

Per una migliore confrontabilità della documentazione, si riportano i dati relativi ai soli laureati che si sono iscritti al corso di laurea in tempi recenti, cioè a partire dal 2013: 23 di cui 23 intervistati.



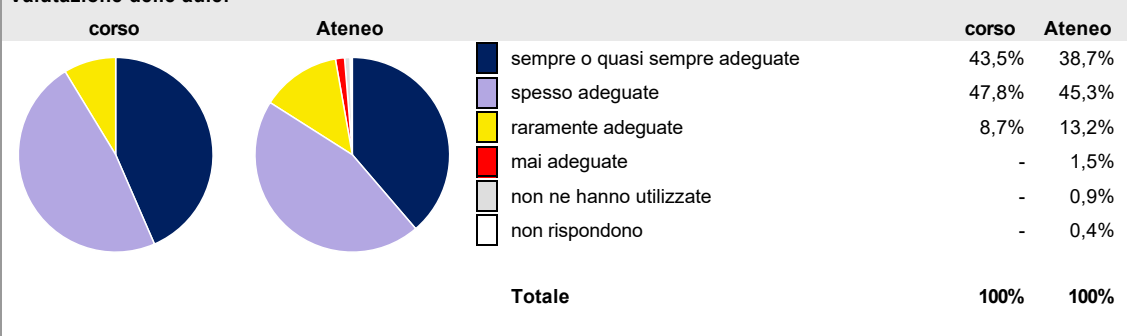
Sono soddisfatti dei rapporti con i docenti in generale:



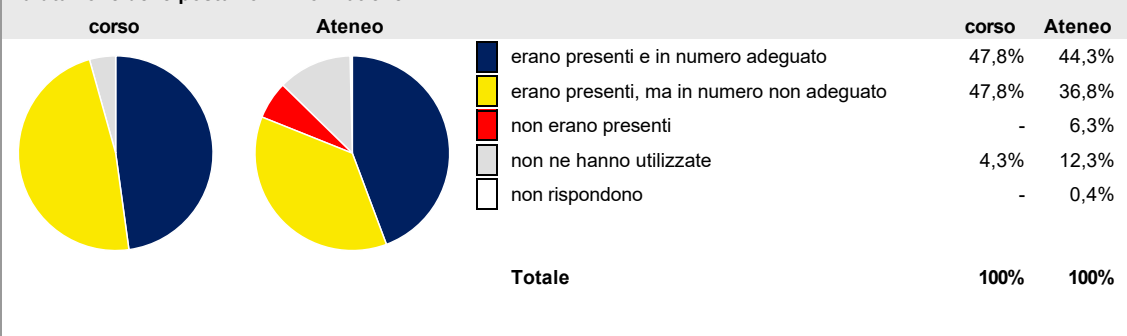
Sono complessivamente soddisfatti del corso di laurea:



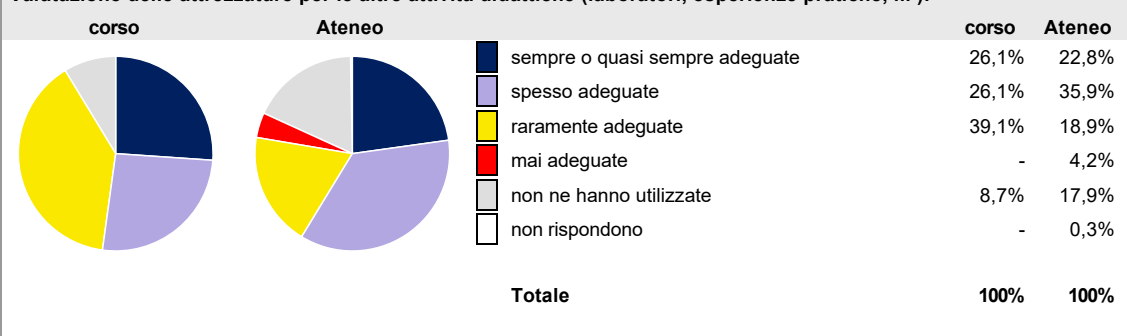
Valutazione delle aule:



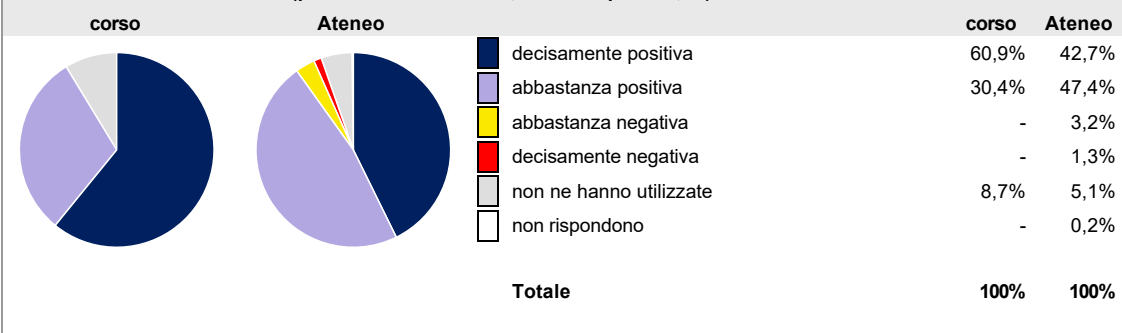
Valutazione delle postazioni informatiche:



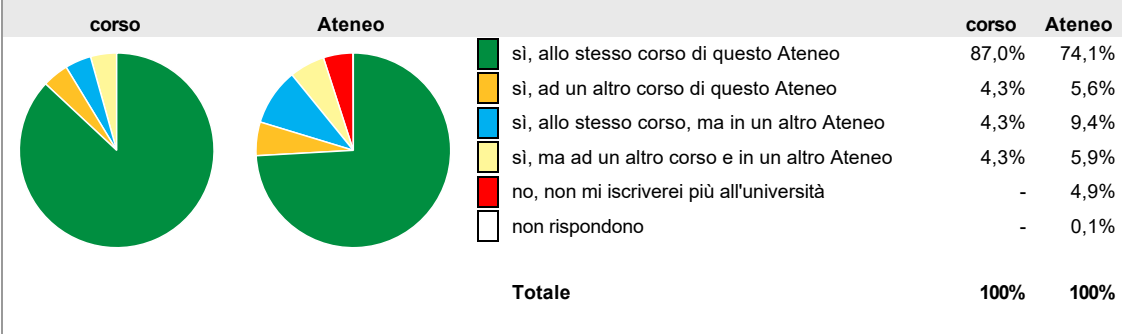
Valutazione delle attrezzature per le altre attività didattiche (laboratori, esperienze pratiche, ...):



Valutazione delle biblioteche (prestito/consultazione, orari di apertura, ...):



Si iscriverebbero di nuovo all'università?



Condizione occupazionale

[condizione occupazionale dei laureati](#)

Anno di indagine: **2016**

dati aggiornati ad aprile 2017

Ateneo: **Università degli Studi 'ROMA Tre' - laurea magistrale**

Classe: **matematica (LM-40)**

Corso: **matematica (LM-40)**

Anni dalla laurea Laureati Intervistati


1 anno: 19 15 [scheda di dettaglio](#)

3 anni: 25 18 [scheda di dettaglio](#)


5 anni: 17 14 [scheda di dettaglio](#)




Per una migliore confrontabilità della documentazione, si riportano i dati relativi ai soli laureati che non lavoravano al momento della laurea: 12 ad un anno, 11 a tre anni, 13 a cinque anni.

Tasso di occupazione⁽¹⁾



Laureati che non lavorano, non cercano lavoro, ma sono impegnati in un corso universitario o in un tirocinio/praticantato⁽²⁾



Occupati che, nel lavoro, utilizzano in misura elevata le competenze acquisite con la laurea**Retribuzione mensile netta in euro (medie)****Soddisfazione per il lavoro svolto (medie, scala 1-10)**

(¹) sono considerati occupati tutti coloro che dichiarano di svolgere una qualsiasi attività, anche di formazione o non in regola, purché retribuita.

(²) sono compresi quanti risultano impegnati in dottorati di ricerca, scuole di specializzazione, master universitari e, per i laureati di primo livello, altri corsi di laurea (di qualunque tipo, compresi i corsi attivati presso una delle Istituzioni di Alta Formazione Artistica e Musicale).

Elenco dei corsi aggregati**matematica (LM-40)**

classe di laurea: matematica (LM-40)
ordinamento 270 - codizione OFF.F 0580707304100002
sedi: ROMA - attivo dal 2010 al 2016

matematica (45/S)

classe di laurea: matematica (45/S)
ordinamento 509 - codizione OFF.F 0580704044400001
sedi: ROMA - attivo dal 2002 al 2009