

**Trasparenza - versione S.U.A.**

Questa versione della scheda per la trasparenza è stata predisposta per il supporto alla compilazione della Scheda Unica Annuale

**Opzioni:**

I dati **includono** i laureati di [corsi equivalenti del 509](#).

I dati sono confrontati con il totale sull'**ateneo** (stessa tipologia di corso).

**Livello di soddisfazione dei laureandi**

[profilo dei laureati](#)

dati aggiornati ad aprile 2017

Ateneo: **Università degli Studi 'ROMA Tre' - laurea magistrale**

Classe: **storia dell'arte (LM-89)**

Corso: **storia dell'arte (LM-89)**

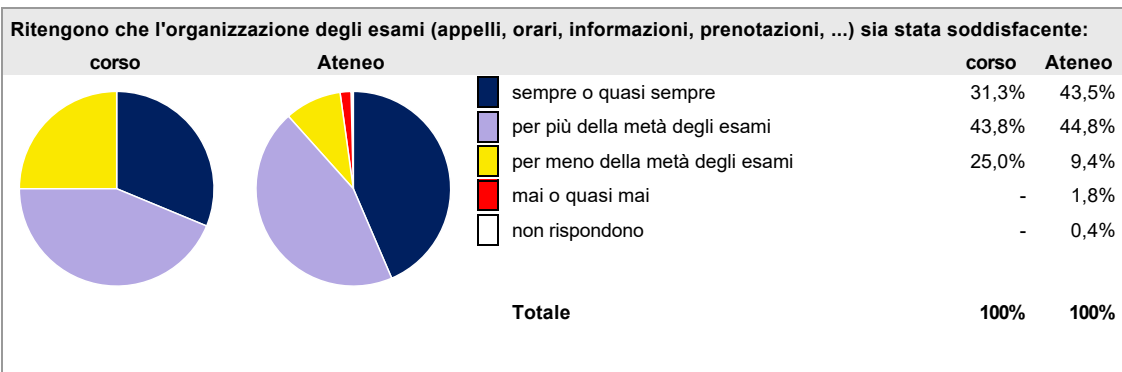
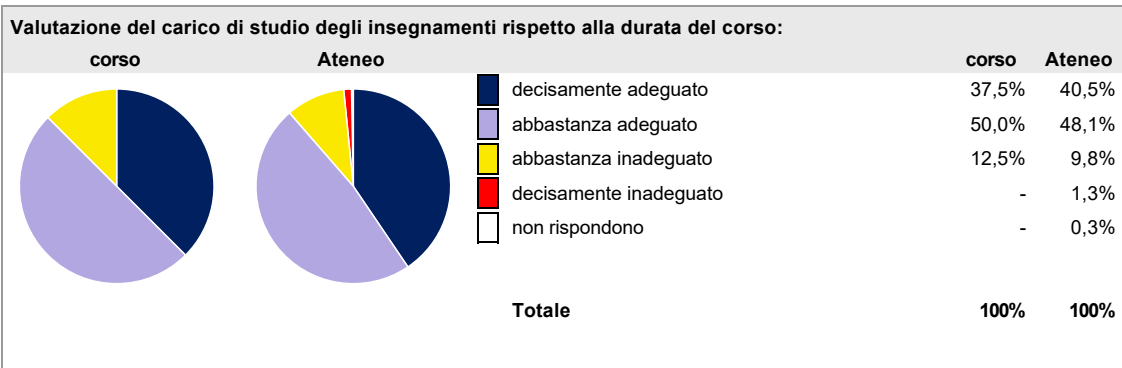
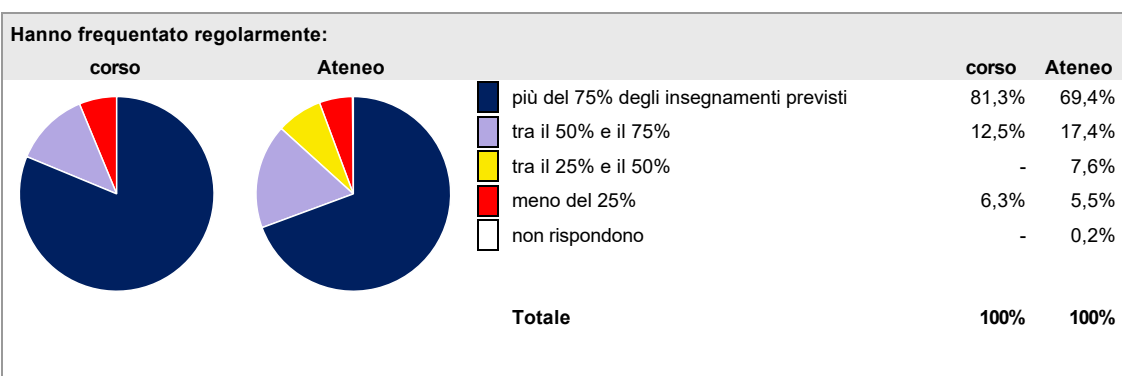
Laureati nell'anno solare 2016

Numero di laureati: **39**

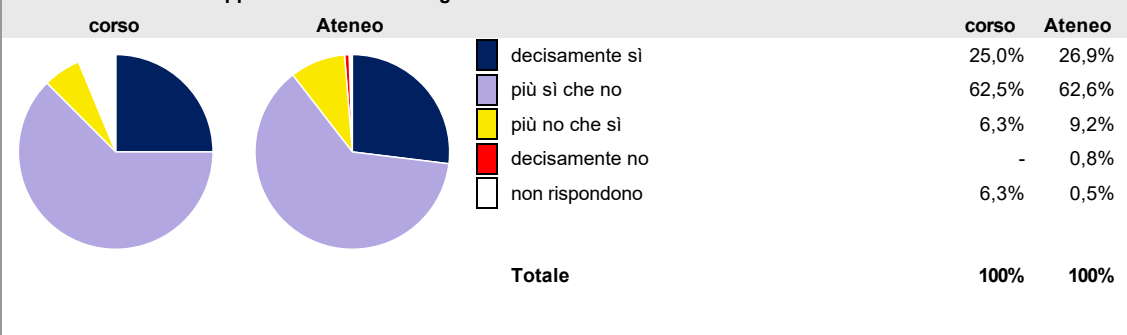
Numero di intervistati: **38**

[scheda di dettaglio](#)

Per una migliore confrontabilità della documentazione, si riportano i dati relativi ai soli laureati che si sono iscritti al corso di laurea in tempi recenti, cioè a partire dal 2013: 16 di cui 16 intervistati.



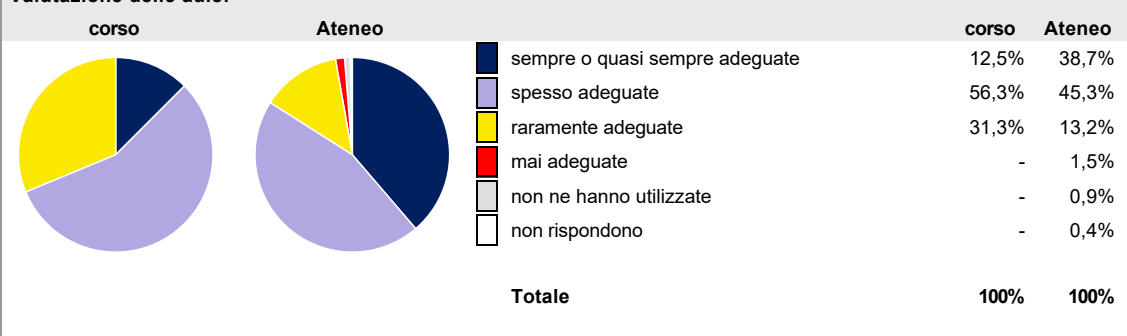
**Sono soddisfatti dei rapporti con i docenti in generale:**



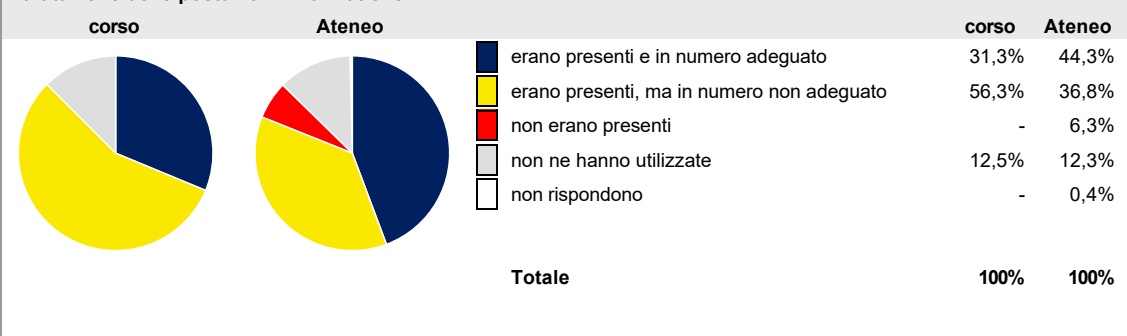
**Sono complessivamente soddisfatti del corso di laurea:**



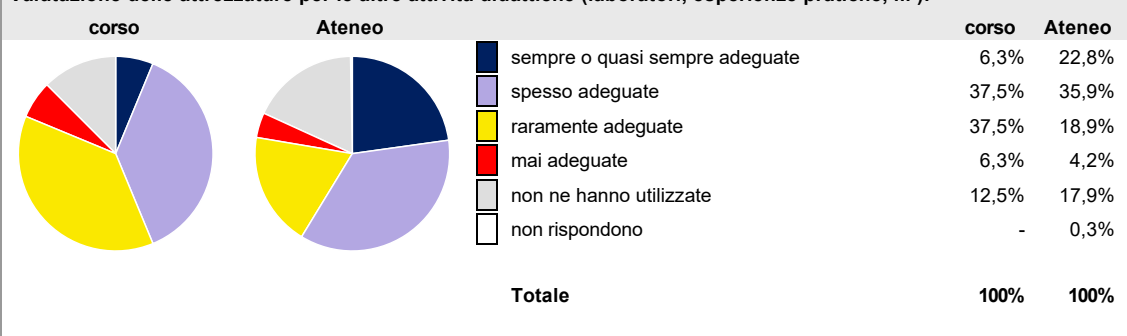
**Valutazione delle aule:**

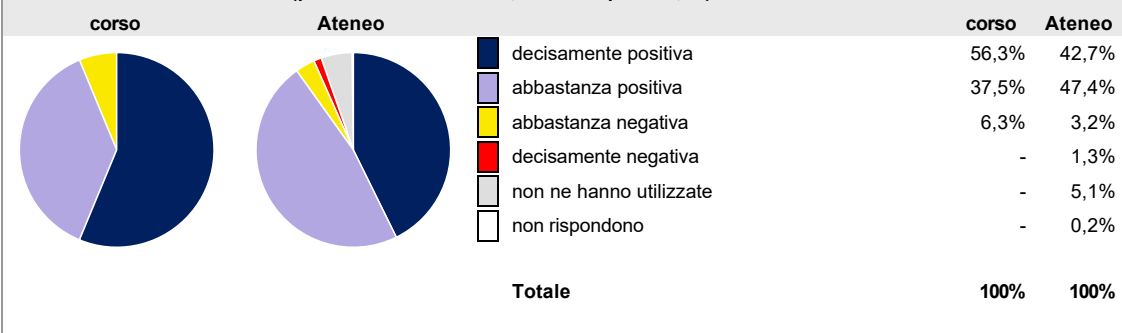
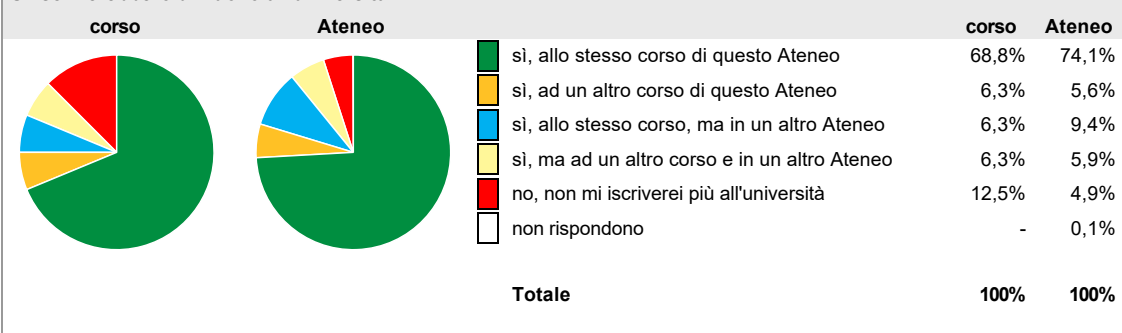


**Valutazione delle postazioni informatiche:**



**Valutazione delle attrezzature per le altre attività didattiche (laboratori, esperienze pratiche, ...):**



**Valutazione delle biblioteche (prestito/consultazione, orari di apertura, ...):**

**Si iscriverebbero di nuovo all'università?**

**Condizione occupazionale**
[condizione occupazionale dei laureati](#)

 Anno di indagine: **2016**

dati aggiornati ad aprile 2017

 Ateneo: **Università degli Studi 'ROMA Tre' - laurea magistrale**

 Classe: **storia dell'arte (LM-89)**

 Corso: **storia dell'arte (LM-89)**



Anni dalla laurea Laureati Intervistati




 1 anno: 36 27 [scheda di dettaglio](#)

 3 anni: 47 36 [scheda di dettaglio](#)

 5 anni: 49 29 [scheda di dettaglio](#)

Per una migliore confrontabilità della documentazione, si riportano i dati relativi ai soli laureati che non lavoravano al momento della laurea: 17 ad un anno, 22 a tre anni, 17 a cinque anni.

**Tasso di occupazione<sup>(1)</sup>**

**Laureati che non lavorano, non cercano lavoro, ma sono impegnati in un corso universitario o in un tirocinio/praticantato<sup>(2)</sup>**


**Occupati che, nel lavoro, utilizzano in misura elevata le competenze acquisite con la laurea****Retribuzione mensile netta in euro (medie)****Soddisfazione per il lavoro svolto (medie, scala 1-10)**

(<sup>1</sup>) sono considerati occupati tutti coloro che dichiarano di svolgere una qualsiasi attività, anche di formazione o non in regola, purché retribuita.

(<sup>2</sup>) sono compresi quanti risultano impegnati in dottorati di ricerca, scuole di specializzazione, master universitari e, per i laureati di primo livello, altri corsi di laurea (di qualunque tipo, compresi i corsi attivati presso una delle Istituzioni di Alta Formazione Artistica e Musicale).

**Elenco dei corsi aggregati****storia dell'arte (LM-89)**

classe di laurea: storia dell'arte (LM-89)  
ordinamento 270 - codizione OFF.F 0580707309000001  
sedi: ROMA - attivo dal 2008 al 2016

**storia dell'arte (95/S)**

classe di laurea: storia dell'arte (95/S)  
ordinamento 509 - codizione OFF.F 0580704049400001  
sedi: ROMA - attivo dal 2002 al 2007