

## Scheda Unica Annuale - Soddisfazione per il corso di studio concluso e condizione occupazionale dei laureati

### Opzioni:

I dati **includono** i laureati di [corsi equivalenti del 509](#).

I dati sono confrontati con il totale della **classe di laurea** del complesso degli atenei.

### Soddisfazione per il corso di studio concluso

dati aggiornati ad aprile 2019

Ateneo: **Università degli Studi 'ROMA Tre'** - laurea di primo livello

Classe: **beni culturali (L-1)**

Corso: **archeologia e storia dell'arte - già storia e conservazione del patrimonio artistico e archeologico (L-1)**

Laureati nell'anno solare 2018 (*valori assoluti*)

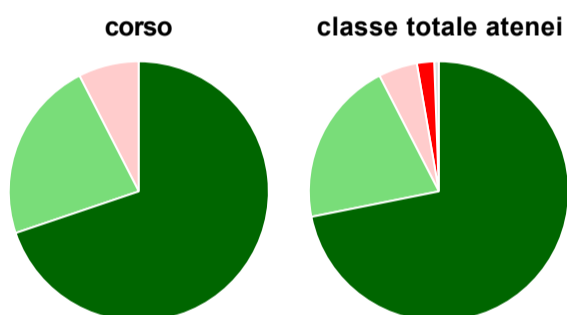
Laureati: **101**

Intervistati: **93**

Collettivo esaminato<sup>(a)</sup>: **57** [scheda di dettaglio](#)

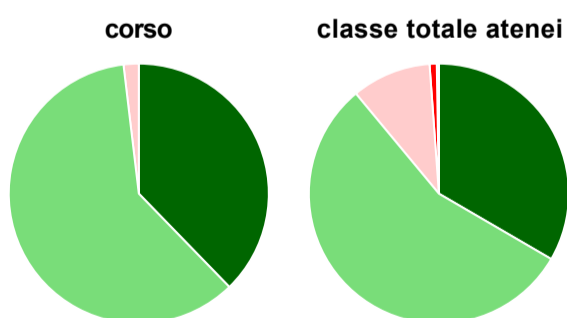
(a) Per una migliore confrontabilità della documentazione, si riportano i dati relativi ai **solli laureati che si sono iscritti al corso di laurea in anni recenti**, cioè a partire dal 2014: 57 di cui 53 intervistati.

#### Hanno frequentato regolarmente



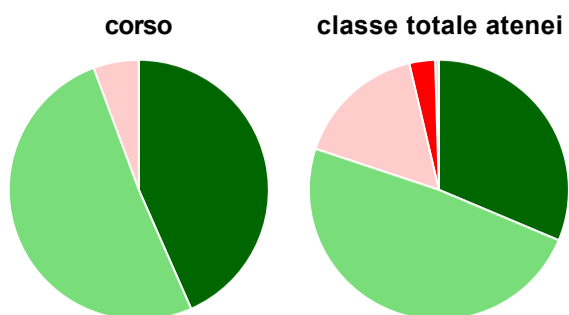
	corso	classe totale atenei
più del 75% degli insegnamenti previsti	69,8%	71,9%
tra il 50% e il 75%	22,6%	20,6%
tra il 25% e il 50%	7,5%	4,8%
meno del 25%	-	2,2%
non rispondono	-	0,6%
<b>Totale</b>	<b>100%</b>	<b>100%</b>

#### Hanno ritenuto il carico di studio degli insegnamenti adeguato alla durata del corso di studio



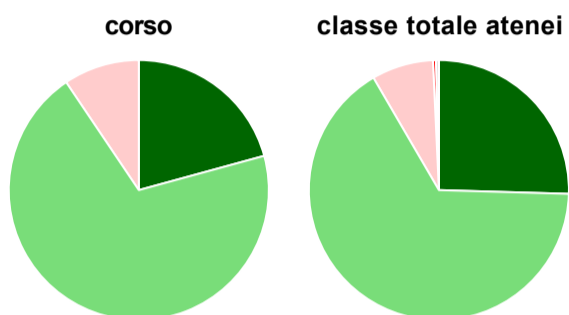
	corso	classe totale atenei
decisamente sì	37,7%	33,4%
più sì che no	60,4%	55,6%
più no che sì	1,9%	9,9%
decisamente no	-	0,9%
non rispondono	-	0,3%
<b>Totale</b>	<b>100%</b>	<b>100%</b>

### Hanno ritenuto l'organizzazione degli esami (appelli, orari, informazioni, prenotazioni, ...) soddisfacente



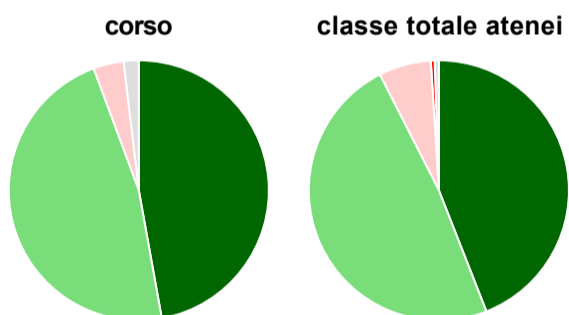
	corso	classe totale atenei
sempre o quasi sempre	43,4%	31,3%
per più della metà degli esami	50,9%	48,8%
per meno della metà degli esami	5,7%	16,2%
mai o quasi mai	-	3,2%
non rispondono	-	0,5%
<b>Totale</b>	<b>100%</b>	<b>100%</b>

### Sono soddisfatti dei rapporti con i docenti in generale



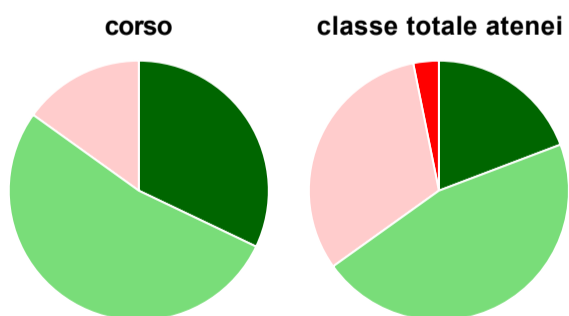
	corso	classe totale atenei
decisamente sì	20,8%	25,5%
più sì che no	69,8%	66,1%
più no che sì	9,4%	7,7%
decisamente no	-	0,4%
non rispondono	-	0,4%
<b>Totale</b>	<b>100%</b>	<b>100%</b>

### Sono complessivamente soddisfatti del corso di laurea



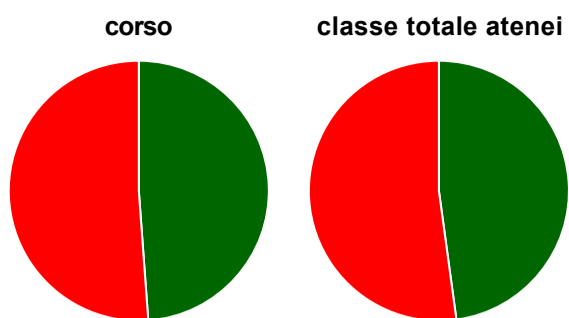
	corso	classe totale atenei
decisamente sì	47,2%	44,0%
più sì che no	47,2%	48,5%
più no che sì	3,8%	6,5%
decisamente no	-	0,5%
non rispondono	1,9%	0,5%
<b>Totale</b>	<b>100%</b>	<b>100%</b>

### Valutazione delle aule



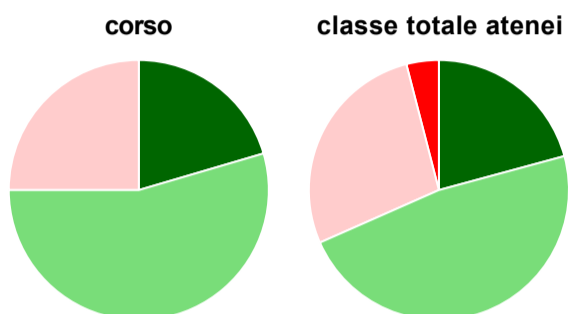
	corso	classe totale atenei
<b>Hanno utilizzato le aule:</b>	<b>100,0%</b>	<b>99,3%</b>
<b>Valutazione (per 100 fruitori):</b>		
sempre o quasi sempre adeguate	32,1%	19,2%
spesso adeguate	52,8%	45,9%
raramente adeguate	15,1%	31,7%
mai adeguate	-	3,2%
<b>Totale</b>	<b>100%</b>	<b>100%</b>

### Valutazione delle postazioni informatiche



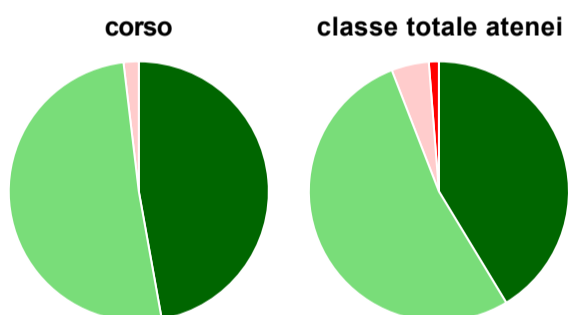
	corso	classe totale atenei
<b>Hanno utilizzato le postazioni informatiche:</b>	<b>81,1%</b>	<b>67,0%</b>
<b>Valutazione (per 100 fruitori):</b>		
in numero adeguato	48,8%	47,8%
in numero inadeguato	51,2%	52,2%
<b>Totale</b>	<b>100%</b>	<b>100%</b>

### Valutazione delle attrezzature per le altre attività didattiche (laboratori, attività pratiche, ...)



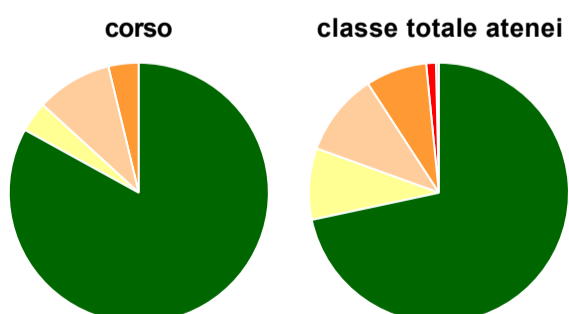
	corso	classe totale atenei
<b>Hanno utilizzato le attrezzature per le altre attività didattiche (laboratori, attività pratiche, ...):</b>	<b>83,0%</b>	<b>74,2%</b>
<b>Valutazione (per 100 fruitori):</b>		
sempre o quasi sempre adeguate	20,5%	20,8%
spesso adeguate	54,5%	47,6%
raramente adeguate	25,0%	27,6%
mai adeguate	-	4,0%
<b>Totale</b>	<b>100%</b>	<b>100%</b>

### Valutazione dei servizi di biblioteca (prestito/consultazione, orari di apertura, ...)



	corso	classe totale atenei
<b>Hanno utilizzato i servizi di biblioteca (prestito/consultazione, orari di apertura, ...):</b>	<b>100,0%</b>	<b>96,9%</b>
<b>Valutazione (per 100 fruitori):</b>		
decisamente positiva	47,2%	41,3%
abbastanza positiva	50,9%	52,8%
abbastanza negativa	1,9%	4,7%
decisamente negativa	-	1,2%
<b>Totale</b>	<b>100%</b>	<b>100%</b>

### Si iscriverebbero di nuovo all'università?



	corso	classe totale atenei
sì, allo stesso corso dell'Ateneo	83,0%	71,7%
sì, ma ad un altro corso dell'Ateneo	3,8%	8,9%
sì, allo stesso corso, ma in un altro Ateneo	9,4%	10,3%
sì, ma ad un altro corso e in un altro Ateneo	3,8%	7,6%
non si iscriverebbero più all'università	-	1,2%
non rispondono	-	0,4%
<b>Totale</b>	<b>100%</b>	<b>100%</b>

Ateneo: **Università degli Studi 'ROMA Tre' - laurea di primo livello**

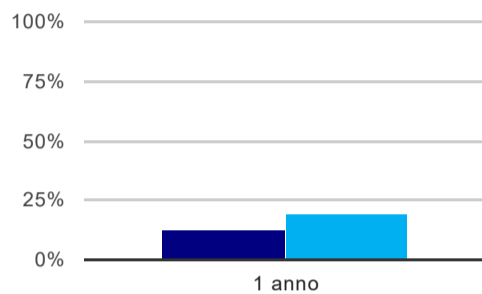
Classe: **beni culturali (L-1)**

Corso: **archeologia e storia dell'arte - già storia e conservazione del patrimonio artistico e archeologico (L-1)**

(valori assoluti)	Laureati	Intervistati	Collettivo esaminato <sup>(b)</sup>
Laureati del 2017 a 1 anno:	138	97	56 <a href="#">scheda di dettaglio</a>

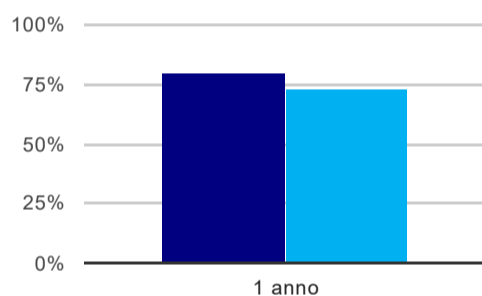
(b) Per una migliore confrontabilità della documentazione, si riportano i dati relativi ai **solli laureati che non lavoravano al momento della laurea**.

**Tasso di occupazione<sup>(1)</sup>**



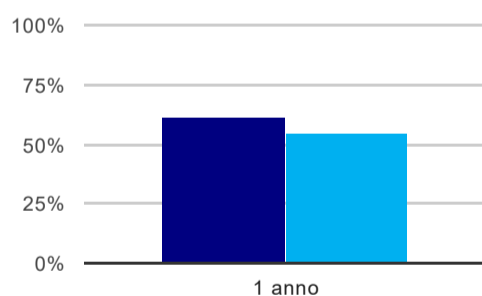
	<b>1 anno</b>
corso	12,5%
classe totale atenei	18,7%

**Laureati attualmente iscritti ad un corso di laurea magistrale<sup>(2)</sup>**



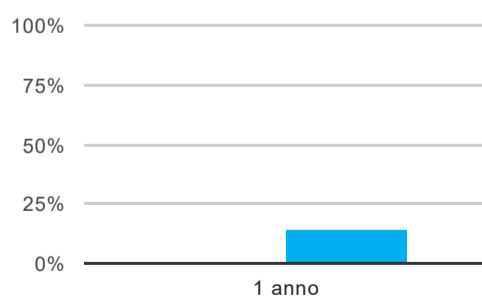
	<b>1 anno</b>
corso	80,4%
classe totale atenei	72,9%

**Laureati che non lavorano, non cercano lavoro, ma sono impegnati in un corso universitario o in un tirocinio/praticantato<sup>(3)</sup>**



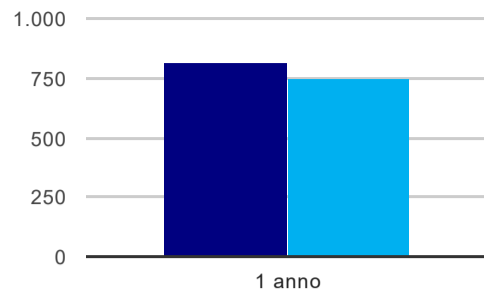
	<b>1 anno</b>
corso	60,7%
classe totale atenei	54,7%

**Occupati che, nel lavoro, utilizzano in misura elevata le competenze acquisite con la laurea**



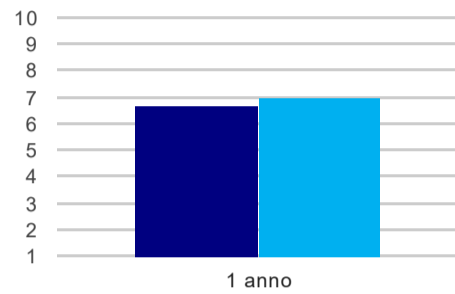
	<b>1 anno</b>
corso	-
classe totale atenei	14,3%

### Retribuzione mensile netta (medie, in euro)



	1 anno
corso	815
classe totale atenei	750

### Soddisfazione per il lavoro svolto (medie, scala 1-10)



	1 anno
corso	6,7
classe totale atenei	7,0

(1) sono considerati occupati tutti coloro che dichiarano di svolgere una qualsiasi attività, anche di formazione o non in regola, purché retribuita.

(2) sono considerati anche i laureati iscritti ad un corso a ciclo unico, al corso in Scienze della Formazione primaria, nonché ad un corso di secondo livello presso una delle Istituzioni di Alta Formazione Artistica e Musicale.

(3) sono compresi quanti risultano impegnati in dottorati di ricerca, scuole di specializzazione, master universitari e, per i laureati di primo livello, altri corsi di laurea (di qualunque tipo, compresi i corsi attivati presso una delle Istituzioni di Alta Formazione Artistica e Musicale).

#### Elenco dei corsi aggregati

##### **archeologia e storia dell'arte - già storia e conservazione del patrimonio artistico e archeologico (L-1)**

classe di laurea: beni culturali (L-1)  
ordinamento 270 - codizione OFF.F 0580706200100003  
sedi: ROMA - attivo dal 2008 al 2017

##### **storia e conservazione del patrimonio artistico (13)**

classe di laurea: scienze dei beni culturali (13)  
ordinamento 509 - codizione OFF.F 0580704008700001  
sedi: ROMA - attivo dal 2001 al 2007