

## Scheda Unica Annuale - Soddisfazione per il corso di studio concluso e condizione occupazionale dei laureati

### Opzioni:

I dati **includono** i laureati di [corsi equivalenti del 509](#).

I dati sono confrontati con il totale della **classe di laurea** del complesso degli atenei.

### Soddisfazione per il corso di studio concluso

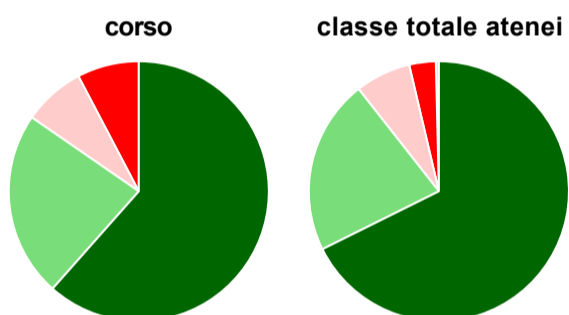
dati aggiornati ad aprile 2019

Ateneo: **Università degli Studi 'ROMA Tre'** - laurea di primo livello  
 Classe: **filosofia (L-5)**  
 Corso: **filosofia (L-5)**

Laureati nell'anno solare 2018 (*valori assoluti*)  
 Laureati: **60**  
 Intervistati: **57**  
 Collettivo esaminato<sup>(a)</sup>: **42** [scheda di dettaglio](#)

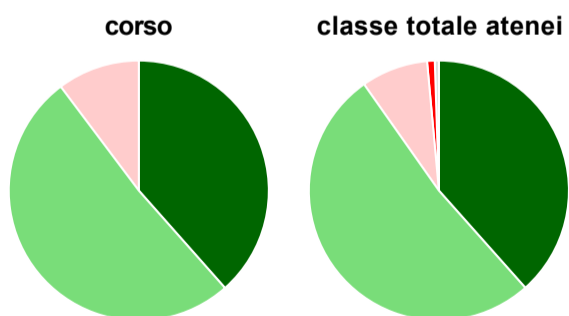
(a) Per una migliore confrontabilità della documentazione, si riportano i dati relativi ai **soli laureati che si sono iscritti al corso di laurea in anni recenti**, cioè a partire dal 2014: 42 di cui 39 intervistati.

#### Hanno frequentato regolarmente



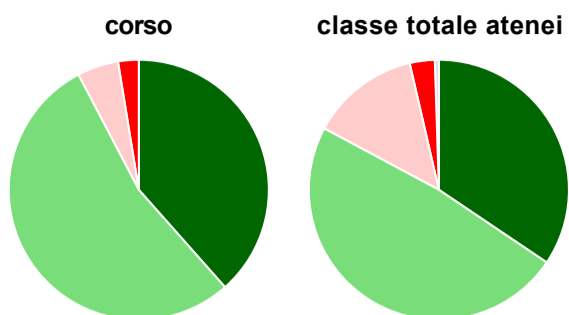
	corso	classe totale atenei
più del 75% degli insegnamenti previsti	61,5%	67,7%
tra il 50% e il 75%	23,1%	21,8%
tra il 25% e il 50%	7,7%	6,9%
meno del 25%	7,7%	3,3%
non rispondono	-	0,4%
<b>Totale</b>	<b>100%</b>	<b>100%</b>

#### Hanno ritenuto il carico di studio degli insegnamenti adeguato alla durata del corso di studio



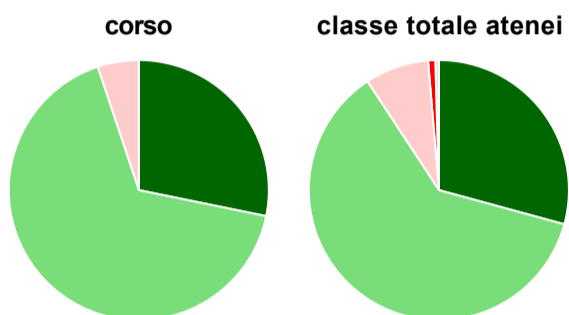
	corso	classe totale atenei
decisamente sì	38,5%	38,4%
più sì che no	51,3%	51,8%
più no che sì	10,3%	8,3%
decisamente no	-	1,0%
non rispondono	-	0,5%
<b>Totale</b>	<b>100%</b>	<b>100%</b>

### Hanno ritenuto l'organizzazione degli esami (appelli, orari, informazioni, prenotazioni, ...) soddisfacente



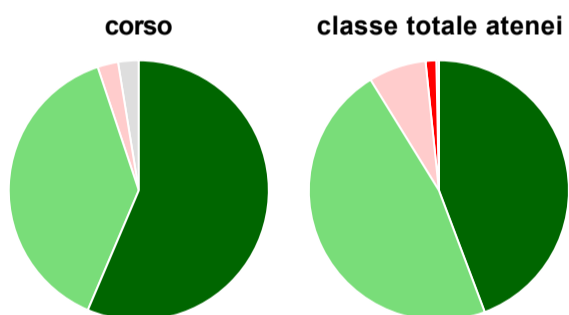
	corso	classe totale atenei
sempre o quasi sempre	38,5%	34,4%
per più della metà degli esami	53,8%	48,4%
per meno della metà degli esami	5,1%	13,6%
mai o quasi mai	2,6%	3,1%
non rispondono	-	0,5%
<b>Totale</b>	<b>100%</b>	<b>100%</b>

### Sono soddisfatti dei rapporti con i docenti in generale



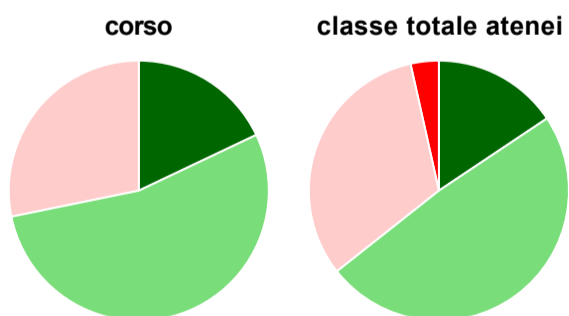
	corso	classe totale atenei
decisamente sì	28,2%	29,2%
più sì che no	66,7%	61,5%
più no che sì	5,1%	7,9%
decisamente no	-	0,9%
non rispondono	-	0,4%
<b>Totale</b>	<b>100%</b>	<b>100%</b>

### Sono complessivamente soddisfatti del corso di laurea



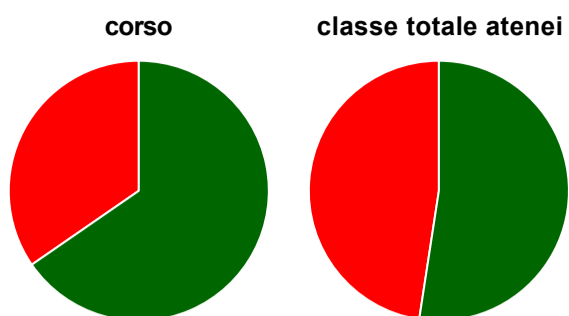
	corso	classe totale atenei
decisamente sì	56,4%	44,3%
più sì che no	38,5%	46,9%
più no che sì	2,6%	7,2%
decisamente no	-	1,3%
non rispondono	2,6%	0,3%
<b>Totale</b>	<b>100%</b>	<b>100%</b>

### Valutazione delle aule



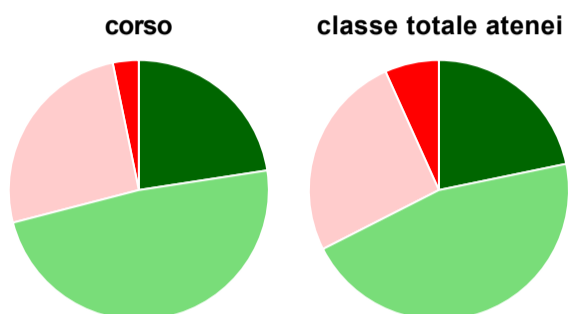
	corso	classe totale atenei
<b>Hanno utilizzato le aule:</b>	<b>100,0%</b>	<b>99,4%</b>
<b>Valutazione (per 100 fruitori):</b>		
sempre o quasi sempre adeguate	17,9%	15,6%
spesso adeguate	53,8%	48,7%
raramente adeguate	28,2%	32,1%
mai adeguate	-	3,5%
<b>Totale</b>	<b>100%</b>	<b>100%</b>

### Valutazione delle postazioni informatiche



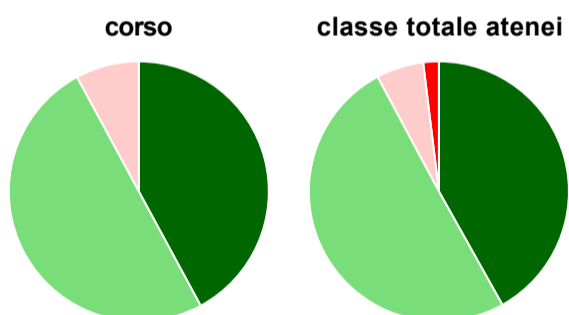
	corso	classe totale atenei
<b>Hanno utilizzato le postazioni informatiche:</b>	<b>66,7%</b>	<b>57,6%</b>
<b>Valutazione (per 100 fruitori):</b>		
in numero adeguato	65,4%	52,4%
in numero inadeguato	34,6%	47,6%
<b>Totale</b>	<b>100%</b>	<b>100%</b>

### Valutazione delle attrezzature per le altre attività didattiche (laboratori, attività pratiche, ...)



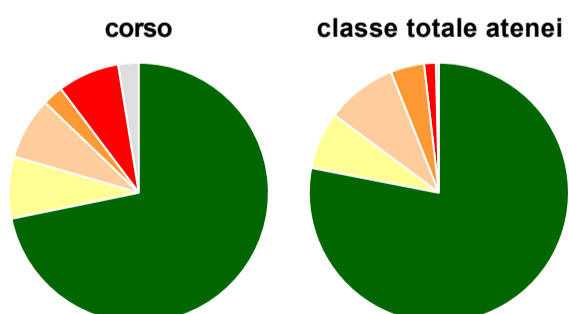
	corso	classe totale atenei
<b>Hanno utilizzato le attrezzature per le altre attività didattiche (laboratori, attività pratiche, ...):</b>	<b>79,5%</b>	<b>57,4%</b>
<b>Valutazione (per 100 fruitori):</b>		
sempre o quasi sempre adeguate	22,6%	21,8%
spesso adeguate	48,4%	45,7%
raramente adeguate	25,8%	25,7%
mai adeguate	3,2%	6,7%
<b>Totale</b>	<b>100%</b>	<b>100%</b>

### Valutazione dei servizi di biblioteca (prestito/consultazione, orari di apertura, ...)



	corso	classe totale atenei
<b>Hanno utilizzato i servizi di biblioteca (prestito/consultazione, orari di apertura, ...):</b>	<b>97,4%</b>	<b>94,8%</b>
<b>Valutazione (per 100 fruitori):</b>		
decisamente positiva	42,1%	41,9%
abbastanza positiva	50,0%	50,3%
abbastanza negativa	7,9%	5,9%
decisamente negativa	-	1,9%
<b>Totale</b>	<b>100%</b>	<b>100%</b>

### Si iscriverebbero di nuovo all'università?



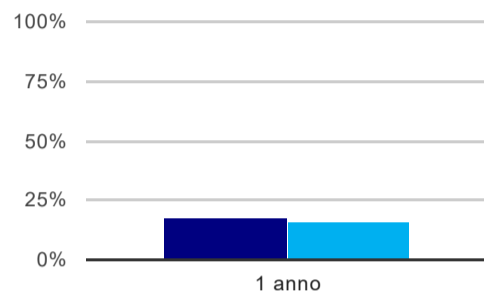
	corso	classe totale atenei
sì, allo stesso corso dell'Ateneo	71,8%	78,1%
sì, ma ad un altro corso dell'Ateneo	7,7%	7,1%
sì, allo stesso corso, ma in un altro Ateneo	7,7%	8,8%
sì, ma ad un altro corso e in un altro Ateneo	2,6%	4,2%
non si iscriverebbero più all'università	7,7%	1,5%
non rispondono	2,6%	0,4%
<b>Totale</b>	<b>100%</b>	<b>100%</b>

Ateneo: **Università degli Studi 'ROMA Tre' - laurea di primo livello**  
Classe: **filosofia (L-5)**  
Corso: **filosofia (L-5)**

(valori assoluti)	Laureati	Intervistati	Collettivo esaminato <sup>(b)</sup>
Laureati del 2017 a 1 anno:	67	50	34 <a href="#">scheda di dettaglio</a>

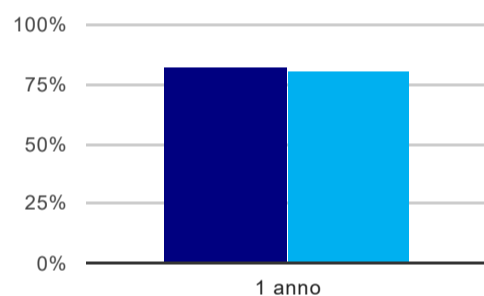
(b) Per una migliore confrontabilità della documentazione, si riportano i dati relativi ai **solli laureati che non lavoravano al momento della laurea**.

**Tasso di occupazione<sup>(1)</sup>**



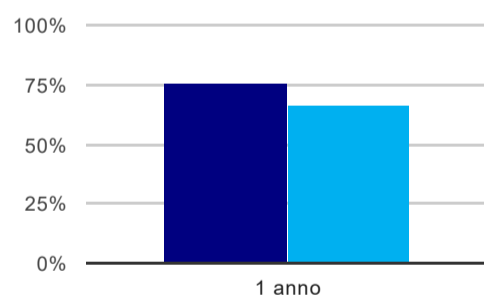
	<b>1 anno</b>
corso	17,6%
classe totale atenei	15,8%

**Laureati attualmente iscritti ad un corso di laurea magistrale<sup>(2)</sup>**



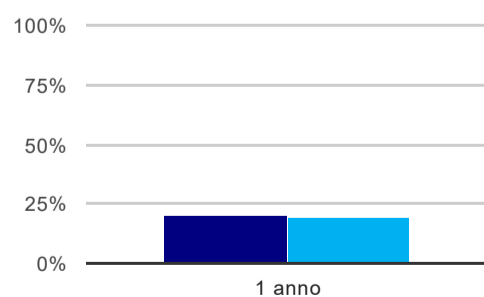
	<b>1 anno</b>
corso	82,4%
classe totale atenei	81,1%

**Laureati che non lavorano, non cercano lavoro, ma sono impegnati in un corso universitario o in un tirocinio/praticantato<sup>(3)</sup>**



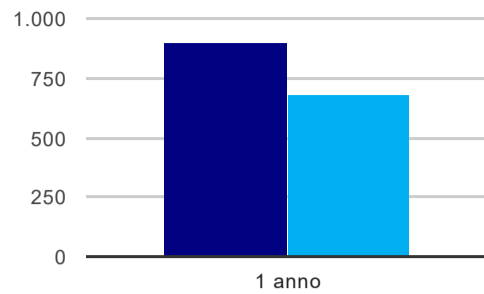
	<b>1 anno</b>
corso	76,5%
classe totale atenei	66,3%

**Occupati che, nel lavoro, utilizzano in misura elevata le competenze acquisite con la laurea**



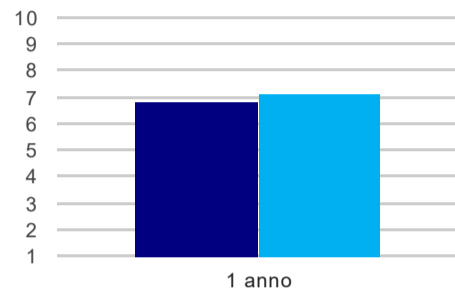
	<b>1 anno</b>
corso	20,0%
classe totale atenei	19,0%

### Retribuzione mensile netta (medie, in euro)



	1 anno
corso	900
classe totale atenei	679

### Soddisfazione per il lavoro svolto (medie, scala 1-10)



	1 anno
corso	6,8
classe totale atenei	7,2

(1) sono considerati occupati tutti coloro che dichiarano di svolgere una qualsiasi attività, anche di formazione o non in regola, purché retribuita.

(2) sono considerati anche i laureati iscritti ad un corso a ciclo unico, al corso in Scienze della Formazione primaria, nonché ad un corso di secondo livello presso una delle Istituzioni di Alta Formazione Artistica e Musicale.

(3) sono compresi quanti risultano impegnati in dottorati di ricerca, scuole di specializzazione, master universitari e, per i laureati di primo livello, altri corsi di laurea (di qualunque tipo, compresi i corsi attivati presso una delle Istituzioni di Alta Formazione Artistica e Musicale).

#### Elenco dei corsi aggregati

##### filosofia (L-5)

classe di laurea: filosofia (L-5)  
ordinamento 270 - codizione OFF.F 0580706200500002  
sedi: ROMA - attivo dal 2008 al 2017

##### filosofia (29)

classe di laurea: filosofia (29)  
ordinamento 509 - codizione OFF.F 0580704009600001  
sedi: ROMA - attivo dal 2001 al 2007