

## Scheda Unica Annuale - Soddisfazione per il corso di studio concluso e condizione occupazionale dei laureati

### Opzioni:

I dati **includono** i laureati di [corsi equivalenti del 509](#).

I dati sono confrontati con il totale della **classe di laurea** del complesso degli atenei.

### Soddisfazione per il corso di studio concluso

dati aggiornati ad aprile 2019

Ateneo: **Università degli Studi 'ROMA Tre'** - laurea di primo livello

Classe: **ingegneria industriale (L-9)**

Corso: **ingegneria meccanica (L-9)**

Laureati nell'anno solare 2018 (*valori assoluti*)

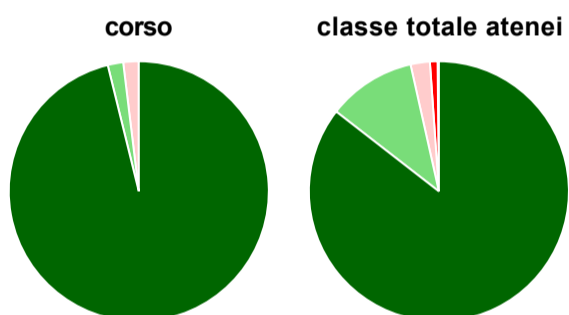
Laureati: **125**

Intervistati: **108**

Collettivo esaminato<sup>(a)</sup>: **61** [scheda di dettaglio](#)

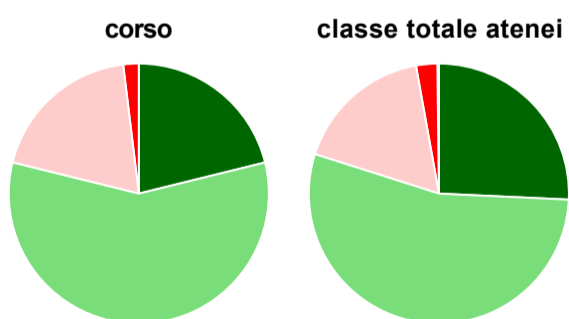
(a) Per una migliore confrontabilità della documentazione, si riportano i dati relativi ai **solli laureati che si sono iscritti al corso di laurea in anni recenti**, cioè a partire dal 2014: 61 di cui 52 intervistati.

#### Hanno frequentato regolarmente



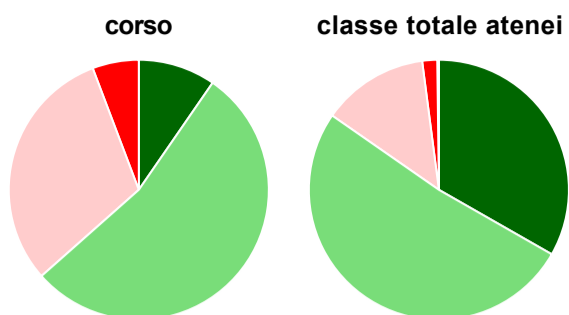
	corso	classe totale atenei
■ più del 75% degli insegnamenti previsti	96,2%	85,5%
■ tra il 50% e il 75%	1,9%	11,0%
■ tra il 25% e il 50%	1,9%	2,4%
■ meno del 25%	-	1,0%
■ non rispondono	-	0,2%
<b>Totale</b>	<b>100%</b>	<b>100%</b>

#### Hanno ritenuto il carico di studio degli insegnamenti adeguato alla durata del corso di studio



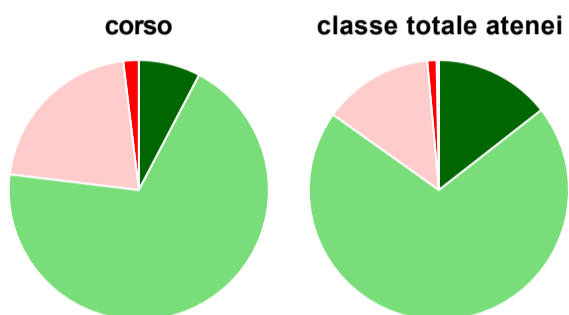
	corso	classe totale atenei
■ decisamente sì	21,2%	25,7%
■ più sì che no	57,7%	54,2%
■ più no che sì	19,2%	17,3%
■ decisamente no	1,9%	2,6%
■ non rispondono	-	0,2%
<b>Totale</b>	<b>100%</b>	<b>100%</b>

### Hanno ritenuto l'organizzazione degli esami (appelli, orari, informazioni, prenotazioni, ...) soddisfacente



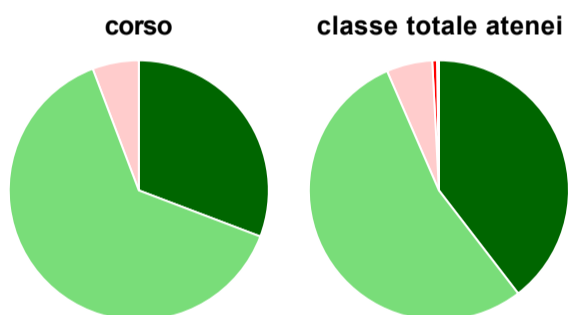
	corso	classe totale atenei
sempre o quasi sempre	9,6%	33,3%
per più della metà degli esami	53,8%	51,4%
per meno della metà degli esami	30,8%	13,3%
mai o quasi mai	5,8%	1,9%
non rispondono	-	0,2%
<b>Totale</b>	<b>100%</b>	<b>100%</b>

### Sono soddisfatti dei rapporti con i docenti in generale



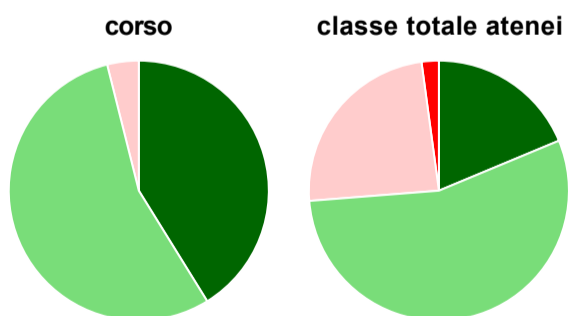
	corso	classe totale atenei
decisamente sì	7,7%	14,4%
più sì che no	69,2%	70,4%
più no che sì	21,2%	13,7%
decisamente no	1,9%	1,2%
non rispondono	-	0,3%
<b>Totale</b>	<b>100%</b>	<b>100%</b>

### Sono complessivamente soddisfatti del corso di laurea



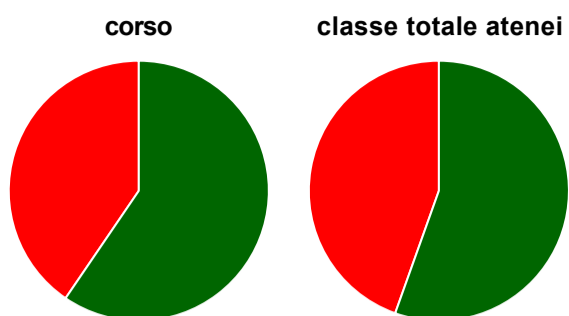
	corso	classe totale atenei
decisamente sì	30,8%	39,6%
più sì che no	63,5%	53,9%
più no che sì	5,8%	5,7%
decisamente no	-	0,6%
non rispondono	-	0,2%
<b>Totale</b>	<b>100%</b>	<b>100%</b>

### Valutazione delle aule



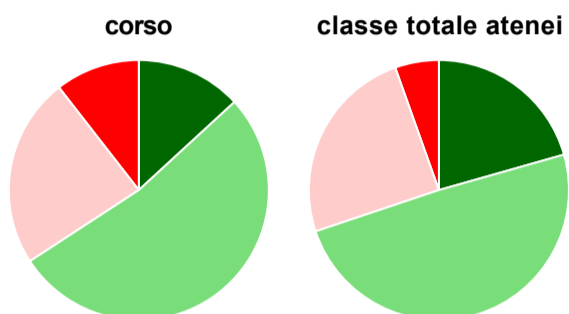
	corso	classe totale atenei
<b>Hanno utilizzato le aule:</b>	<b>98,1%</b>	<b>99,6%</b>
<b>Valutazione (per 100 fruitori):</b>		
sempre o quasi sempre adeguate	41,2%	18,7%
spesso adeguate	54,9%	55,0%
raramente adeguate	3,9%	24,1%
mai adeguate	-	2,1%
<b>Totale</b>	<b>100%</b>	<b>100%</b>

### Valutazione delle postazioni informatiche



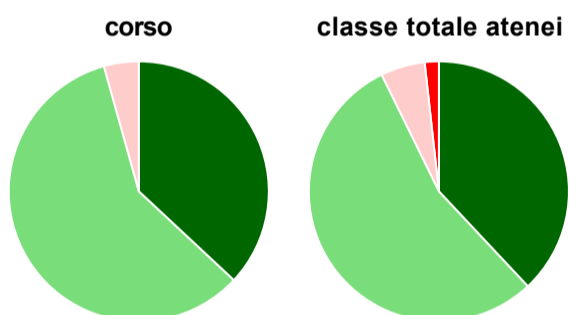
	corso	classe totale atenei
<b>Hanno utilizzato le postazioni informatiche:</b>	<b>80,8%</b>	<b>87,1%</b>
<b>Valutazione (per 100 fruitori):</b>		
in numero adeguato	59,5%	55,5%
in numero inadeguato	40,5%	44,5%
<b>Totale</b>	<b>100%</b>	<b>100%</b>

### Valutazione delle attrezzature per le altre attività didattiche (laboratori, attività pratiche, ...)



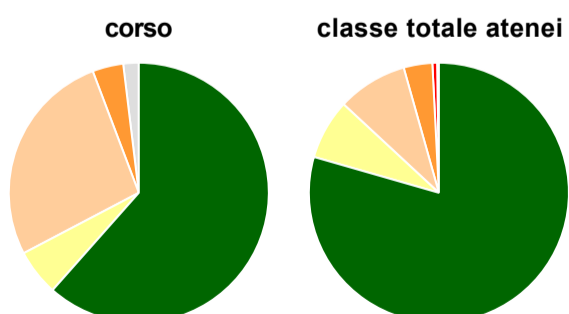
	corso	classe totale atenei
<b>Hanno utilizzato le attrezzature per le altre attività didattiche (laboratori, attività pratiche, ...):</b>	<b>73,1%</b>	<b>83,6%</b>
<b>Valutazione (per 100 fruitori):</b>		
sempre o quasi sempre adeguate	13,2%	20,6%
spesso adeguate	52,6%	49,2%
raramente adeguate	23,7%	24,7%
mai adeguate	10,5%	5,5%
<b>Totale</b>	<b>100%</b>	<b>100%</b>

### Valutazione dei servizi di biblioteca (prestito/consultazione, orari di apertura, ...)



	corso	classe totale atenei
<b>Hanno utilizzato i servizi di biblioteca (prestito/consultazione, orari di apertura, ...):</b>	<b>88,5%</b>	<b>82,2%</b>
<b>Valutazione (per 100 fruitori):</b>		
decisamente positiva	37,0%	38,0%
abbastanza positiva	58,7%	54,7%
abbastanza negativa	4,3%	5,5%
decisamente negativa	-	1,8%
<b>Totale</b>	<b>100%</b>	<b>100%</b>

### Si iscriverebbero di nuovo all'università?



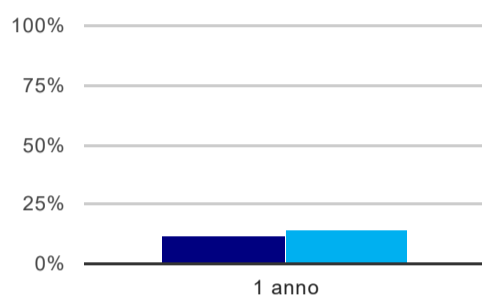
	corso	classe totale atenei
sì, allo stesso corso dell'Ateneo	61,5%	79,4%
sì, ma ad un altro corso dell'Ateneo	5,8%	7,5%
sì, allo stesso corso, ma in un altro Ateneo	26,9%	8,7%
sì, ma ad un altro corso e in un altro Ateneo	3,8%	3,6%
non si iscriverebbero più all'università	-	0,6%
non rispondono	1,9%	0,2%
<b>Totale</b>	<b>100%</b>	<b>100%</b>

Ateneo: **Università degli Studi 'ROMA Tre' - laurea di primo livello**  
Classe: **ingegneria industriale (L-9)**  
Corso: **ingegneria meccanica (L-9)**

(valori assoluti)	Laureati	Intervistati	Collettivo esaminato <sup>(b)</sup>
Laureati del 2017 a 1 anno:	137	116	81 <a href="#">scheda di dettaglio</a>

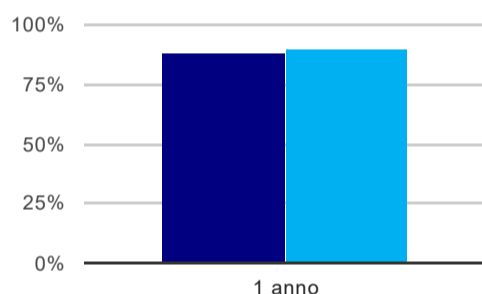
(b) Per una migliore confrontabilità della documentazione, si riportano i dati relativi ai **solli laureati che non lavoravano al momento della laurea**.

### Tasso di occupazione<sup>(1)</sup>



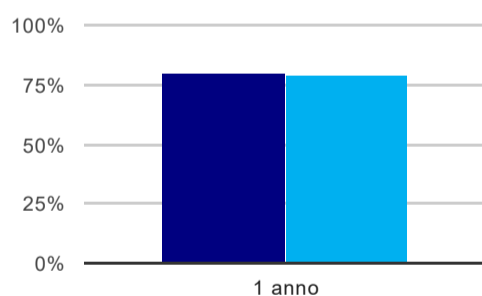
	<b>1 anno</b>
corso	12,3%
classe totale atenei	13,8%

### Laureati attualmente iscritti ad un corso di laurea magistrale<sup>(2)</sup>



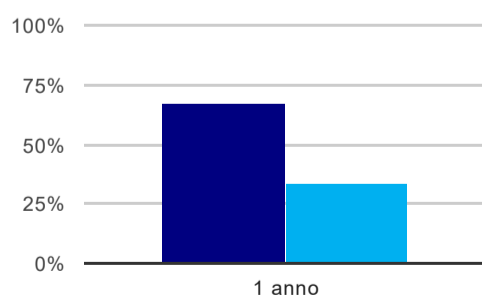
	<b>1 anno</b>
corso	87,7%
classe totale atenei	89,6%

### Laureati che non lavorano, non cercano lavoro, ma sono impegnati in un corso universitario o in un tirocinio/praticantato<sup>(3)</sup>



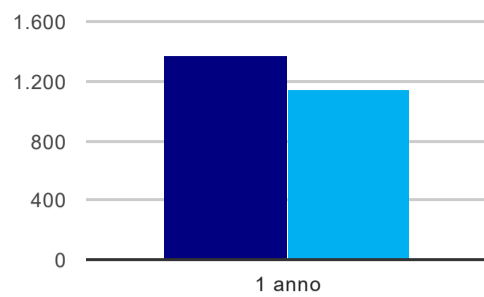
	<b>1 anno</b>
corso	80,2%
classe totale atenei	79,4%

### Occupati che, nel lavoro, utilizzano in misura elevata le competenze acquisite con la laurea



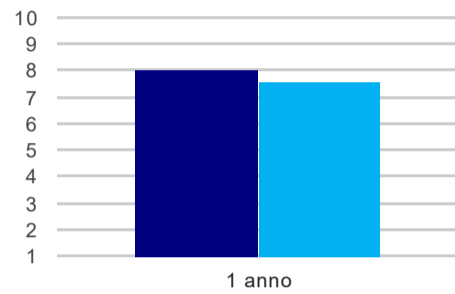
	<b>1 anno</b>
corso	66,7%
classe totale atenei	34,4%

### Retribuzione mensile netta (medie, in euro)



	1 anno
corso	1.376
classe totale atenei	1.139

### Soddisfazione per il lavoro svolto (medie, scala 1-10)



	1 anno
corso	8,0
classe totale atenei	7,6

(1) sono considerati occupati tutti coloro che dichiarano di svolgere una qualsiasi attività, anche di formazione o non in regola, purché retribuita.

(2) sono considerati anche i laureati iscritti ad un corso a ciclo unico, al corso in Scienze della Formazione primaria, nonché ad un corso di secondo livello presso una delle Istituzioni di Alta Formazione Artistica e Musicale.

(3) sono compresi quanti risultano impegnati in dottorati di ricerca, scuole di specializzazione, master universitari e, per i laureati di primo livello, altri corsi di laurea (di qualunque tipo, compresi i corsi attivati presso una delle Istituzioni di Alta Formazione Artistica e Musicale).

#### Elenco dei corsi aggregati

##### **ingegneria meccanica (L-9)**

classe di laurea: ingegneria industriale (L-9)  
ordinamento 270 - codizione OFF.F 0580706200900001  
sedi: ROMA - attivo dal 2008 al 2017

##### **ingegneria meccanica (10)**

classe di laurea: ingegneria industriale (10)  
ordinamento 509 - codizione OFF.F 0580704000500001  
sedi: ROMA - attivo dal 2001 al 2007