

## Scheda Unica Annuale - Soddisfazione per il corso di studio concluso e condizione occupazionale dei laureati

### Opzioni:

I dati **includono** i laureati di [corsi equivalenti del 509](#).

I dati sono confrontati con il totale della **classe di laurea** del complesso degli atenei.

### Soddisfazione per il corso di studio concluso

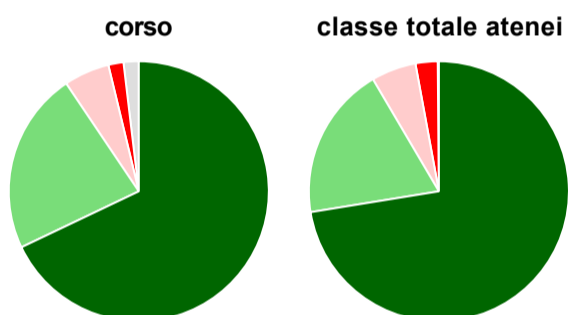
dati aggiornati ad aprile 2019

Ateneo: **Università degli Studi 'ROMA Tre'** - laurea di primo livello  
 Classe: **lettere (L-10)**  
 Corso: **lettere (L-10)**

Laureati nell'anno solare 2018 (*valori assoluti*)  
 Laureati: **84**  
 Intervistati: **80**  
 Collettivo esaminato<sup>(a)</sup>: **55** [scheda di dettaglio](#)

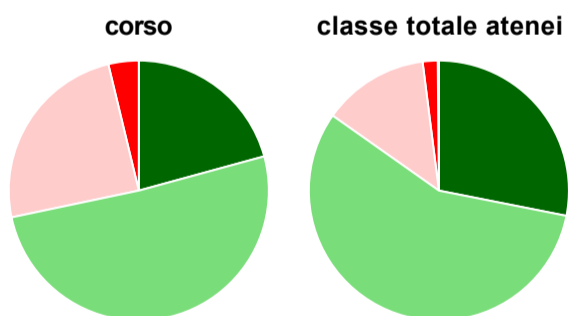
(a) Per una migliore confrontabilità della documentazione, si riportano i dati relativi ai **soli laureati che si sono iscritti al corso di laurea in anni recenti**, cioè a partire dal 2014: 55 di cui 53 intervistati.

#### Hanno frequentato regolarmente



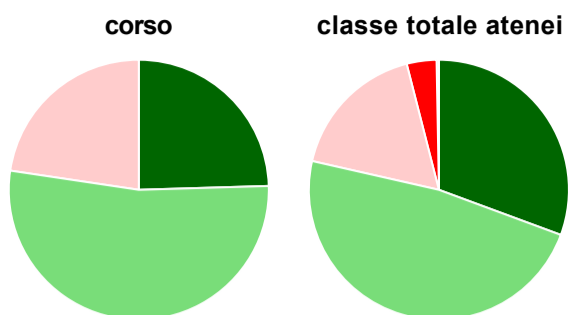
	corso	classe totale atenei
più del 75% degli insegnamenti previsti	67,9%	72,4%
tra il 50% e il 75%	22,6%	19,1%
tra il 25% e il 50%	5,7%	5,6%
meno del 25%	1,9%	2,8%
non rispondono	1,9%	0,1%
<b>Totale</b>	<b>100%</b>	<b>100%</b>

#### Hanno ritenuto il carico di studio degli insegnamenti adeguato alla durata del corso di studio



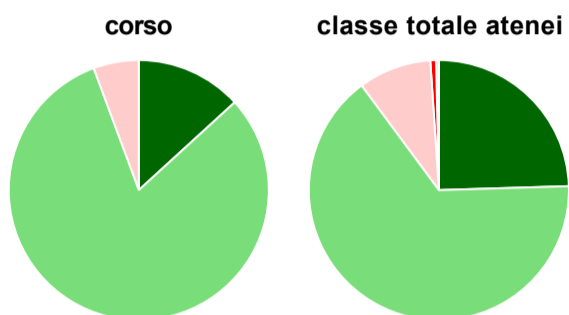
	corso	classe totale atenei
decisamente sì	20,8%	28,1%
più sì che no	50,9%	56,7%
più no che sì	24,5%	13,2%
decisamente no	3,8%	1,9%
non rispondono	-	0,1%
<b>Totale</b>	<b>100%</b>	<b>100%</b>

### Hanno ritenuto l'organizzazione degli esami (appelli, orari, informazioni, prenotazioni, ...) soddisfacente



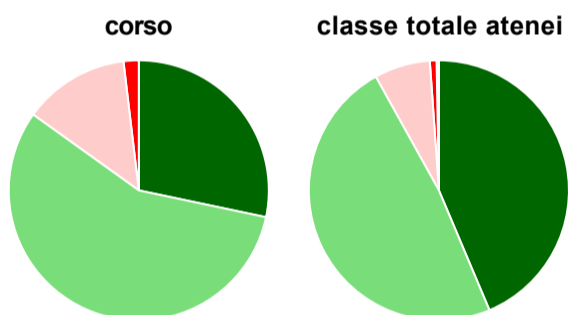
	corso	classe totale atenei
sempre o quasi sempre	24,5%	30,6%
per più della metà degli esami	52,8%	47,9%
per meno della metà degli esami	22,6%	17,5%
mai o quasi mai	-	3,7%
non rispondono	-	0,3%
<b>Totale</b>	<b>100%</b>	<b>100%</b>

### Sono soddisfatti dei rapporti con i docenti in generale



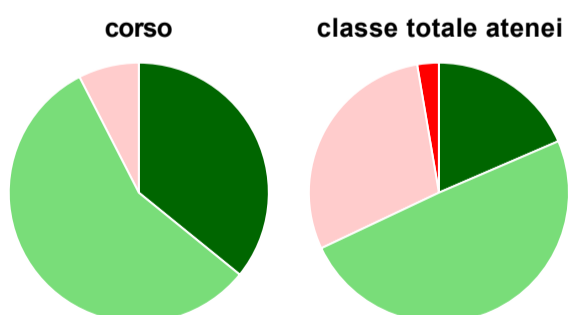
	corso	classe totale atenei
decisamente sì	13,2%	24,5%
più sì che no	81,1%	65,3%
più no che sì	5,7%	9,1%
decisamente no	-	0,7%
non rispondono	-	0,3%
<b>Totale</b>	<b>100%</b>	<b>100%</b>

### Sono complessivamente soddisfatti del corso di laurea



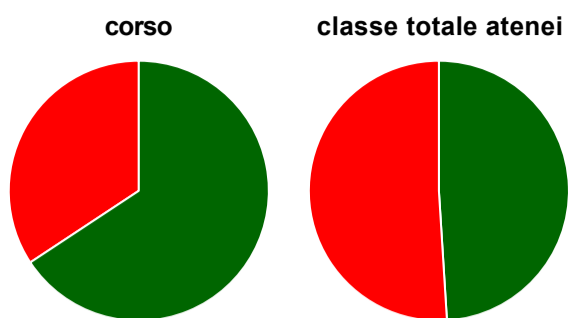
	corso	classe totale atenei
decisamente sì	28,3%	43,6%
più sì che no	56,6%	48,3%
più no che sì	13,2%	6,9%
decisamente no	1,9%	0,8%
non rispondono	-	0,3%
<b>Totale</b>	<b>100%</b>	<b>100%</b>

### Valutazione delle aule



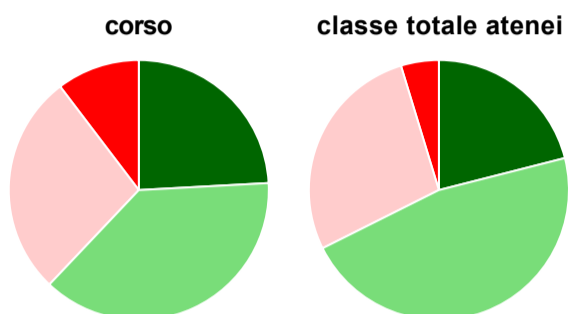
	corso	classe totale atenei
<b>Hanno utilizzato le aule:</b>	<b>100,0%</b>	<b>99,3%</b>
<b>Valutazione (per 100 fruitori):</b>		
sempre o quasi sempre adeguate	35,8%	18,5%
spesso adeguate	56,6%	49,5%
raramente adeguate	7,5%	29,3%
mai adeguate	-	2,7%
<b>Totale</b>	<b>100%</b>	<b>100%</b>

### Valutazione delle postazioni informatiche



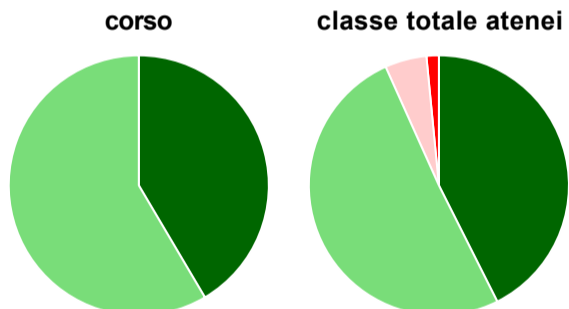
	corso	classe totale atenei
<b>Hanno utilizzato le postazioni informatiche:</b>	<b>66,0%</b>	<b>65,2%</b>
<b>Valutazione (per 100 fruitori):</b>		
in numero adeguato	65,7%	49,0%
in numero inadeguato	34,3%	51,0%
<b>Totale</b>	<b>100%</b>	<b>100%</b>

### Valutazione delle attrezzature per le altre attività didattiche (laboratori, attività pratiche, ...)



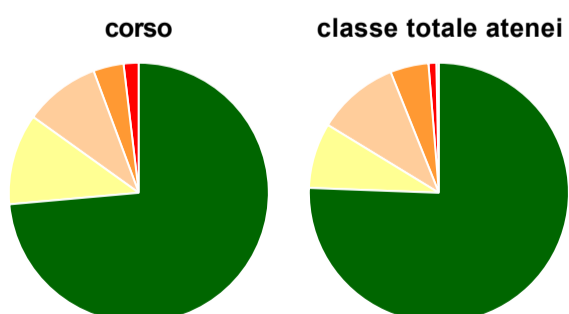
	corso	classe totale atenei
<b>Hanno utilizzato le attrezzature per le altre attività didattiche (laboratori, attività pratiche, ...):</b>	<b>54,7%</b>	<b>66,3%</b>
<b>Valutazione (per 100 fruitori):</b>		
sempre o quasi sempre adeguate	24,1%	21,0%
spesso adeguate	37,9%	46,6%
raramente adeguate	27,6%	27,7%
mai adeguate	10,3%	4,7%
<b>Totale</b>	<b>100%</b>	<b>100%</b>

### Valutazione dei servizi di biblioteca (prestito/consultazione, orari di apertura, ...)



	corso	classe totale atenei
<b>Hanno utilizzato i servizi di biblioteca (prestito/consultazione, orari di apertura, ...):</b>	<b>100,0%</b>	<b>97,0%</b>
<b>Valutazione (per 100 fruitori):</b>		
decisamente positiva	41,5%	42,6%
abbastanza positiva	58,5%	50,7%
abbastanza negativa	-	5,2%
decisamente negativa	-	1,5%
<b>Totale</b>	<b>100%</b>	<b>100%</b>

### Si iscriverebbero di nuovo all'università?



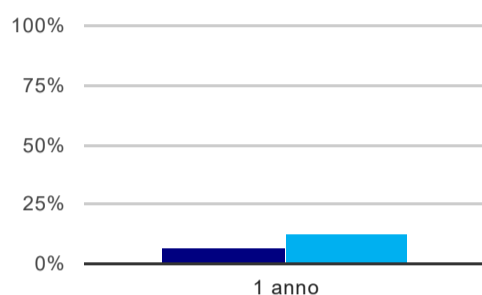
	corso	classe totale atenei
si, allo stesso corso dell'Ateneo	73,6%	75,6%
si, ma ad un altro corso dell'Ateneo	11,3%	8,1%
si, allo stesso corso, ma in un altro Ateneo	9,4%	10,2%
si, ma ad un altro corso e in un altro Ateneo	3,8%	4,8%
non si iscriverebbero più all'università	1,9%	1,0%
non rispondono	-	0,3%
<b>Totale</b>	<b>100%</b>	<b>100%</b>

Ateneo: **Università degli Studi 'ROMA Tre' - laurea di primo livello**  
Classe: **lettere (L-10)**  
Corso: **lettere (L-10)**

(valori assoluti)	Laureati	Intervistati	Collettivo esaminato <sup>(b)</sup>
Laureati del 2017 a 1 anno:	121	90	57 <a href="#">scheda di dettaglio</a>

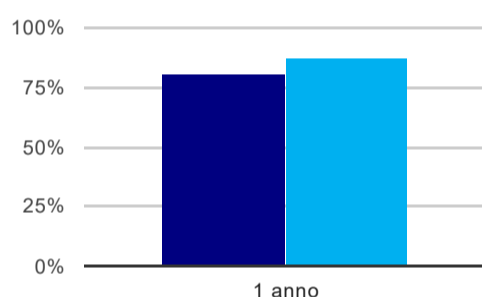
(b) Per una migliore confrontabilità della documentazione, si riportano i dati relativi ai **solli laureati che non lavoravano al momento della laurea**.

### Tasso di occupazione<sup>(1)</sup>



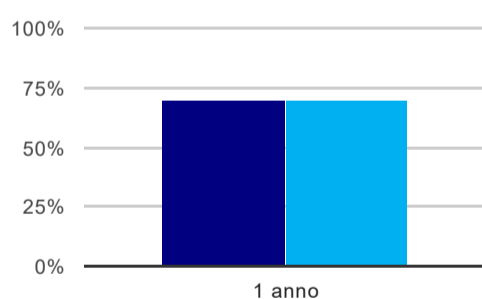
	<b>1 anno</b>
corso	7,0%
classe totale atenei	12,9%

### Laureati attualmente iscritti ad un corso di laurea magistrale<sup>(2)</sup>



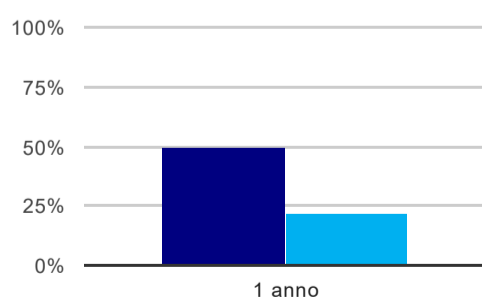
	<b>1 anno</b>
corso	80,7%
classe totale atenei	87,1%

### Laureati che non lavorano, non cercano lavoro, ma sono impegnati in un corso universitario o in un tirocinio/praticantato<sup>(3)</sup>



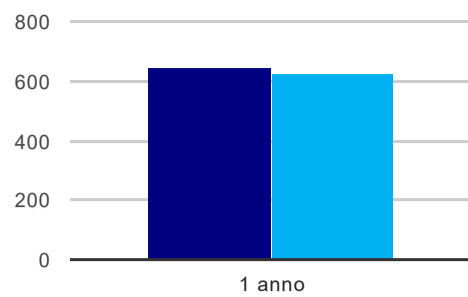
	<b>1 anno</b>
corso	70,2%
classe totale atenei	69,7%

### Occupati che, nel lavoro, utilizzano in misura elevata le competenze acquisite con la laurea



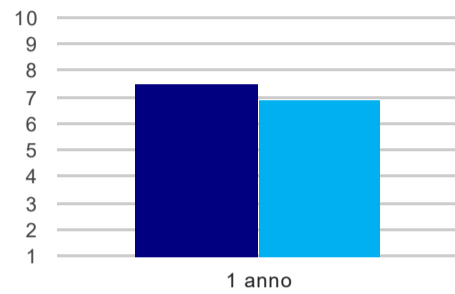
	<b>1 anno</b>
corso	50,0%
classe totale atenei	22,5%

### Retribuzione mensile netta (medie, in euro)



	1 anno
corso	644
classe totale atenei	625

### Soddisfazione per il lavoro svolto (medie, scala 1-10)



	1 anno
corso	7,5
classe totale atenei	6,9

(1) sono considerati occupati tutti coloro che dichiarano di svolgere una qualsiasi attività, anche di formazione o non in regola, purché retribuita.

(2) sono considerati anche i laureati iscritti ad un corso a ciclo unico, al corso in Scienze della Formazione primaria, nonché ad un corso di secondo livello presso una delle Istituzioni di Alta Formazione Artistica e Musicale.

(3) sono compresi quanti risultano impegnati in dottorati di ricerca, scuole di specializzazione, master universitari e, per i laureati di primo livello, altri corsi di laurea (di qualunque tipo, compresi i corsi attivati presso una delle Istituzioni di Alta Formazione Artistica e Musicale).

#### Elenco dei corsi aggregati

##### lettere (L-10)

classe di laurea: lettere (L-10)  
ordinamento 270 - codizione OFF.F 0580706201000002  
sedi: ROMA - attivo dal 2008 al 2017

##### lettere (5)

classe di laurea: lettere (5)  
ordinamento 509 - codizione OFF.F 0580704009800001  
sedi: ROMA - attivo dal 2001 al 2007