

Scheda Unica Annuale - Soddisfazione per il corso di studio concluso e condizione occupazionale dei laureati

Opzioni:

I dati **includono** i laureati di [corsi equivalenti del 509](#).

I dati sono confrontati con il totale della **classe di laurea** del complesso degli atenei.

Soddisfazione per il corso di studio concluso

dati aggiornati ad aprile 2019

Ateneo: **Università degli Studi 'ROMA Tre' - laurea di primo livello**

Classe: **mediazione linguistica (L-12)**

Corso: **lingue e mediazione linguistico-culturale (L-12)**

Laureati nell'anno solare 2018 (*valori assoluti*)

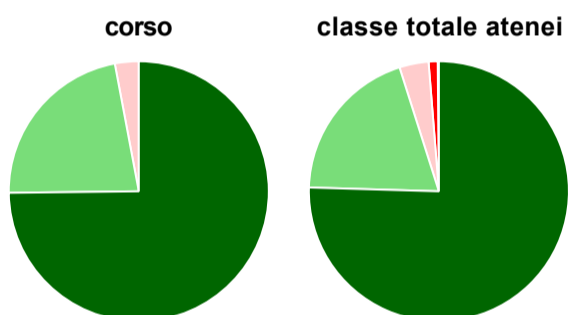
Laureati: **186**

Intervistati: **180**

Collettivo esaminato^(a): **138** [scheda di dettaglio](#)

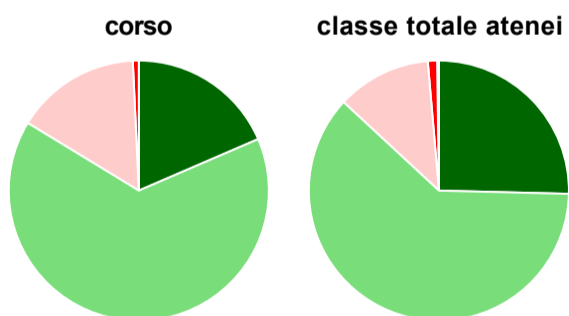
(a) Per una migliore confrontabilità della documentazione, si riportano i dati relativi ai **solli laureati che si sono iscritti al corso di laurea in anni recenti**, cioè a partire dal 2014: 138 di cui 135 intervistati.

Hanno frequentato regolarmente



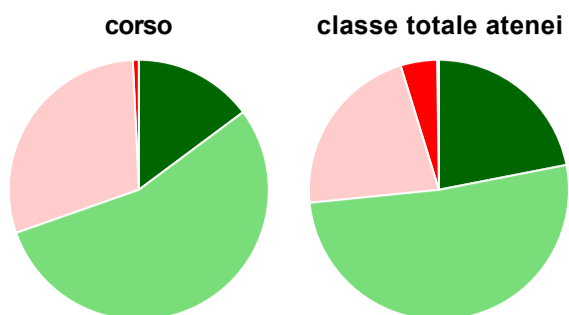
	corso	classe totale atenei
più del 75% degli insegnamenti previsti	74,8%	75,5%
tra il 50% e il 75%	22,2%	19,6%
tra il 25% e il 50%	3,0%	3,6%
meno del 25%	-	1,1%
non rispondono	-	0,1%
Totale	100%	100%

Hanno ritenuto il carico di studio degli insegnamenti adeguato alla durata del corso di studio



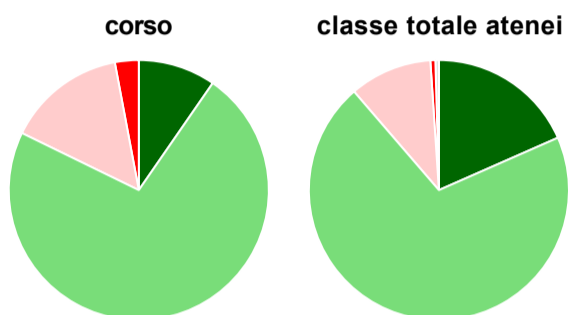
	corso	classe totale atenei
decisamente sì	18,5%	25,4%
più sì che no	65,2%	61,5%
più no che sì	15,6%	11,7%
decisamente no	0,7%	1,2%
non rispondono	-	0,2%
Totale	100%	100%

Hanno ritenuto l'organizzazione degli esami (appelli, orari, informazioni, prenotazioni, ...) soddisfacente



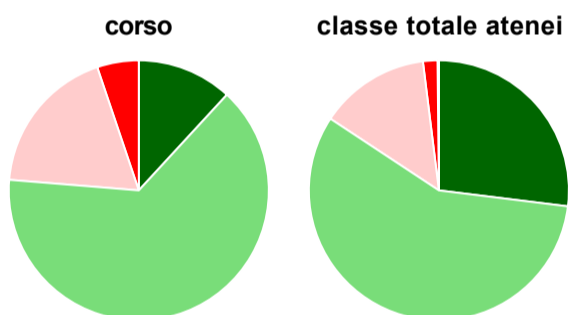
	corso	classe totale atenei
sempre o quasi sempre	14,8%	21,9%
per più della metà degli esami	54,8%	51,5%
per meno della metà degli esami	29,6%	21,8%
mai o quasi mai	0,7%	4,5%
non rispondono	-	0,2%
Totale	100%	100%

Sono soddisfatti dei rapporti con i docenti in generale



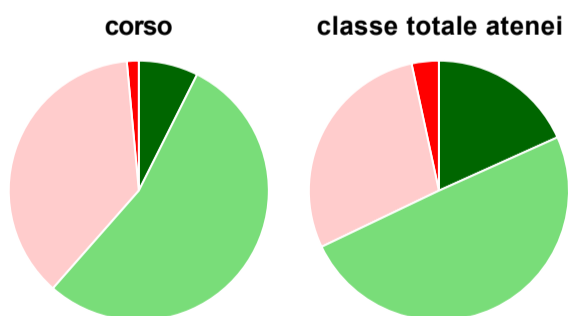
	corso	classe totale atenei
decisamente sì	9,6%	18,4%
più sì che no	72,6%	70,3%
più no che sì	14,8%	10,3%
decisamente no	3,0%	0,6%
non rispondono	-	0,4%
Totale	100%	100%

Sono complessivamente soddisfatti del corso di laurea



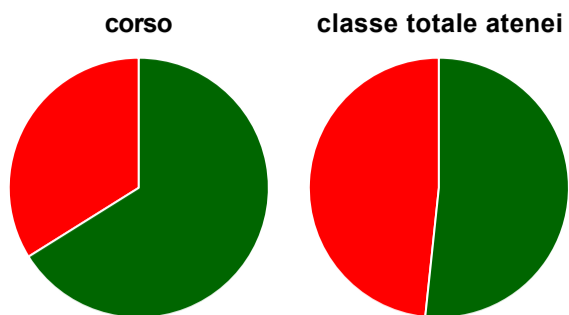
	corso	classe totale atenei
decisamente sì	11,9%	27,0%
più sì che no	64,4%	57,3%
più no che sì	18,5%	13,7%
decisamente no	5,2%	1,8%
non rispondono	-	0,2%
Totale	100%	100%

Valutazione delle aule



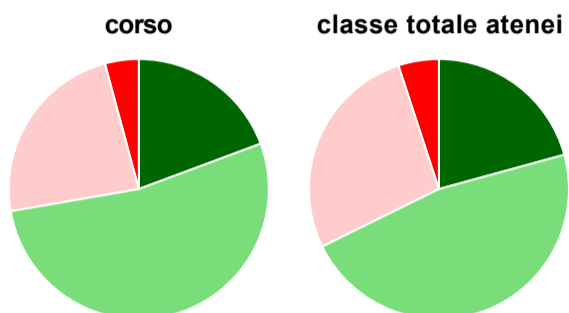
	corso	classe totale atenei
Hanno utilizzato le aule:	100,0%	99,5%
Valutazione (per 100 fruitori):		
sempre o quasi sempre adeguate	7,4%	18,3%
spesso adeguate	54,1%	49,6%
raramente adeguate	37,0%	28,7%
mai adeguate	1,5%	3,4%
Totale	100%	100%

Valutazione delle postazioni informatiche



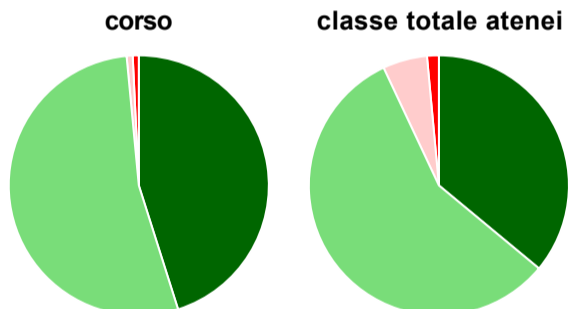
	corso	classe totale atenei
Hanno utilizzato le postazioni informatiche:	89,6%	78,7%
Valutazione (per 100 fruitori):		
in numero adeguato	66,1%	51,7%
in numero inadeguato	33,9%	48,3%
Totale	100%	100%

Valutazione delle attrezzature per le altre attività didattiche (laboratori, attività pratiche, ...)



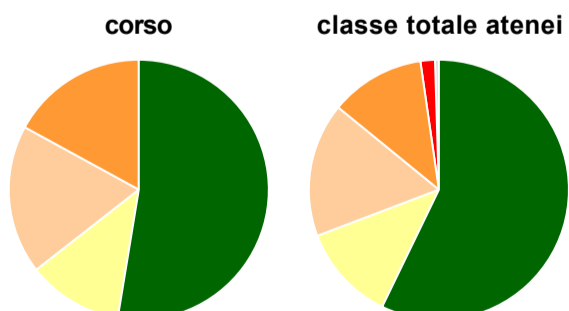
	corso	classe totale atenei
Hanno utilizzato le attrezzature per le altre attività didattiche (laboratori, attività pratiche, ...):	88,1%	77,7%
Valutazione (per 100 fruitori):		
sempre o quasi sempre adeguate	19,3%	20,7%
spesso adeguate	52,9%	47,0%
raramente adeguate	23,5%	27,2%
mai adeguate	4,2%	5,0%
Totale	100%	100%

Valutazione dei servizi di biblioteca (prestito/consultazione, orari di apertura, ...)



	corso	classe totale atenei
Hanno utilizzato i servizi di biblioteca (prestito/consultazione, orari di apertura, ...):	98,5%	90,0%
Valutazione (per 100 fruitori):		
decisamente positiva	45,1%	36,0%
abbastanza positiva	53,4%	57,0%
abbastanza negativa	0,8%	5,5%
decisamente negativa	0,8%	1,5%
Totale	100%	100%

Si iscriverebbero di nuovo all'università?



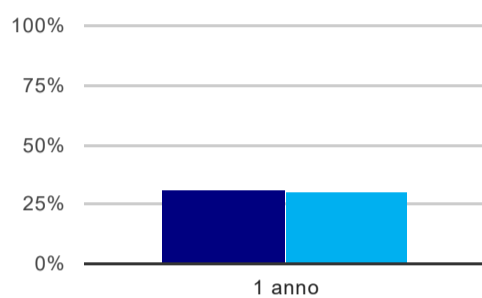
	corso	classe totale atenei
sì, allo stesso corso dell'Ateneo	52,6%	57,2%
sì, ma ad un altro corso dell'Ateneo	11,9%	12,0%
sì, allo stesso corso, ma in un altro Ateneo	18,5%	16,7%
sì, ma ad un altro corso e in un altro Ateneo	17,0%	11,8%
non si iscriverebbero più all'università	-	1,8%
non rispondono	-	0,5%
Totale	100%	100%

Ateneo: **Università degli Studi 'ROMA Tre' - laurea di primo livello**
Classe: **mediazione linguistica (L-12)**
Corso: **lingue e mediazione linguistico-culturale (L-12)**

(valori assoluti)	Laureati	Intervistati	Collettivo esaminato ^(b)
Laureati del 2017 a 1 anno:	194	136	87 scheda di dettaglio

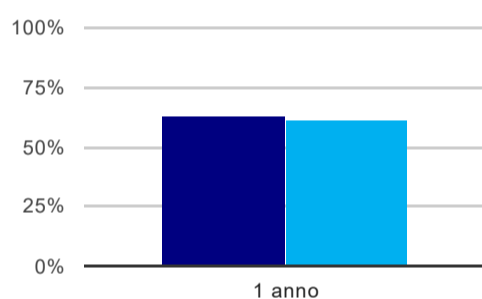
(b) Per una migliore confrontabilità della documentazione, si riportano i dati relativi ai **solli laureati che non lavoravano al momento della laurea**.

Tasso di occupazione⁽¹⁾



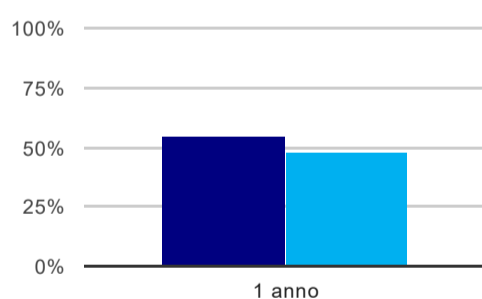
	1 anno
corso	31,0%
classe totale atenei	30,3%

Laureati attualmente iscritti ad un corso di laurea magistrale⁽²⁾



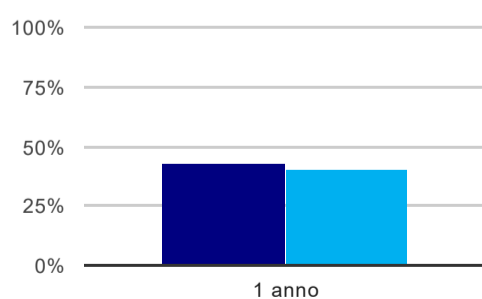
	1 anno
corso	63,2%
classe totale atenei	60,8%

Laureati che non lavorano, non cercano lavoro, ma sono impegnati in un corso universitario o in un tirocinio/praticantato⁽³⁾



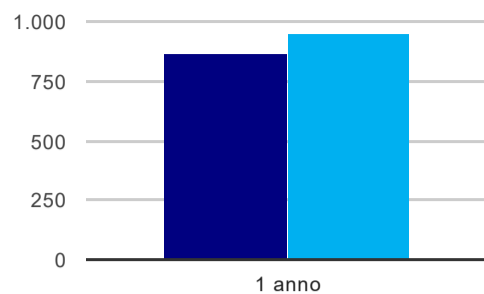
	1 anno
corso	55,2%
classe totale atenei	48,1%

Occupati che, nel lavoro, utilizzano in misura elevata le competenze acquisite con la laurea



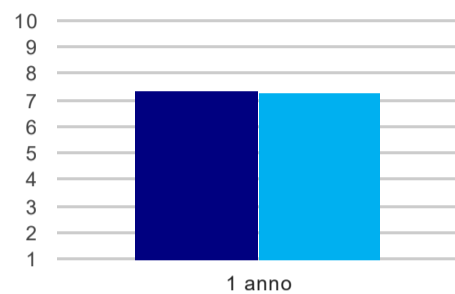
	1 anno
corso	42,9%
classe totale atenei	39,7%

Retribuzione mensile netta (medie, in euro)



	1 anno
corso	869
classe totale atenei	952

Soddisfazione per il lavoro svolto (medie, scala 1-10)



	1 anno
corso	7,4
classe totale atenei	7,3

(1) sono considerati occupati tutti coloro che dichiarano di svolgere una qualsiasi attività, anche di formazione o non in regola, purché retribuita.

(2) sono considerati anche i laureati iscritti ad un corso a ciclo unico, al corso in Scienze della Formazione primaria, nonché ad un corso di secondo livello presso una delle Istituzioni di Alta Formazione Artistica e Musicale.

(3) sono compresi quanti risultano impegnati in dottorati di ricerca, scuole di specializzazione, master universitari e, per i laureati di primo livello, altri corsi di laurea (di qualunque tipo, compresi i corsi attivati presso una delle Istituzioni di Alta Formazione Artistica e Musicale).

Elenco dei corsi aggregati

lingue e mediazione linguistico-culturale (L-12)

classe di laurea: mediazione linguistica (L-12)

ordinamento 270 - codizione OFF.F 0580706201200001

sedì: ROMA - attivo dal 2008 al 2017