

Scheda Unica Annuale - Soddisfazione per il corso di studio concluso e condizione occupazionale dei laureati

Opzioni:

I dati **includono** i laureati di [corsi equivalenti del 509](#).

I dati sono confrontati con il totale della **classe di laurea** del complesso degli atenei.

Soddisfazione per il corso di studio concluso

dati aggiornati ad aprile 2019

Ateneo: **Università degli Studi 'ROMA Tre'** - laurea di primo livello

Classe: **scienze dei servizi giuridici (L-14)**

Corso: **scienze dei servizi giuridici (L-14)**

Laureati nell'anno solare 2018 (*valori assoluti*)

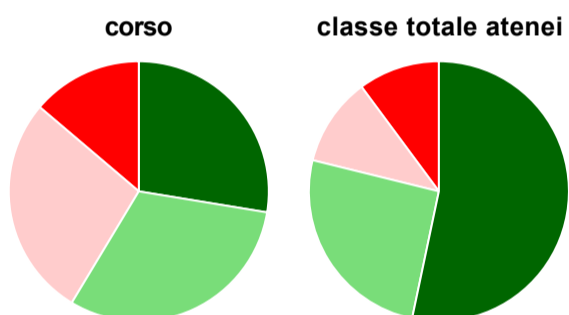
Laureati: **46**

Intervistati: **41**

Collettivo esaminato^(a): **32** [scheda di dettaglio](#)

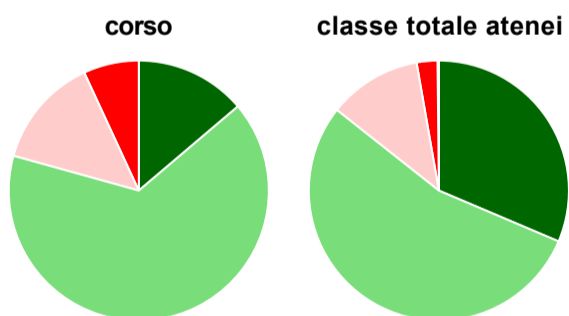
(a) Per una migliore confrontabilità della documentazione, si riportano i dati relativi ai **solli laureati che si sono iscritti al corso di laurea in anni recenti**, cioè a partire dal 2014: 32 di cui 29 intervistati.

Hanno frequentato regolarmente



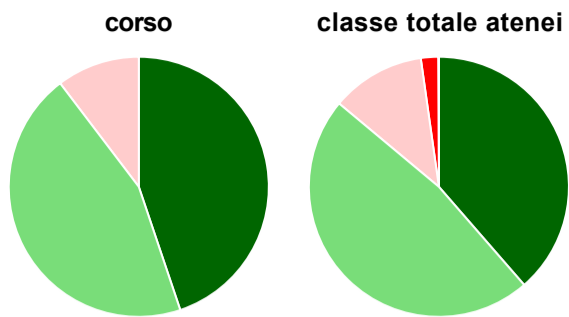
	corso	classe totale atenei
■ più del 75% degli insegnamenti previsti	27,6%	53,3%
■ tra il 50% e il 75%	31,0%	25,5%
■ tra il 25% e il 50%	27,6%	11,0%
■ meno del 25%	13,8%	10,1%
■ non rispondono	-	-
Totale	100%	100%

Hanno ritenuto il carico di studio degli insegnamenti adeguato alla durata del corso di studio



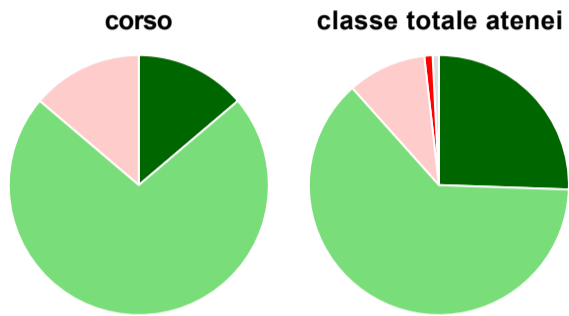
	corso	classe totale atenei
■ decisamente sì	13,8%	31,4%
■ più sì che no	65,5%	54,3%
■ più no che sì	13,8%	11,6%
■ decisamente no	6,9%	2,6%
■ non rispondono	-	0,2%
Totale	100%	100%

Hanno ritenuto l'organizzazione degli esami (appelli, orari, informazioni, prenotazioni, ...) soddisfacente



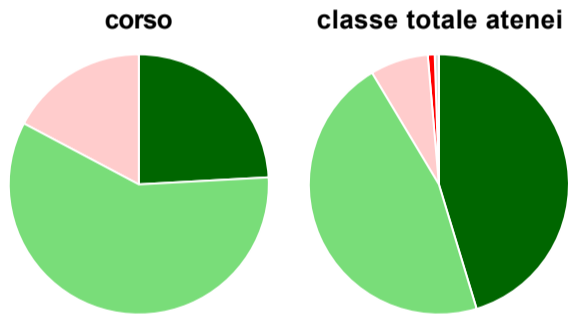
	corso	classe totale atenei
sempre o quasi sempre	44,8%	38,6%
per più della metà degli esami	44,8%	47,5%
per meno della metà degli esami	10,3%	11,7%
mai o quasi mai	-	2,1%
non rispondono	-	0,1%
Totale	100%	100%

Sono soddisfatti dei rapporti con i docenti in generale



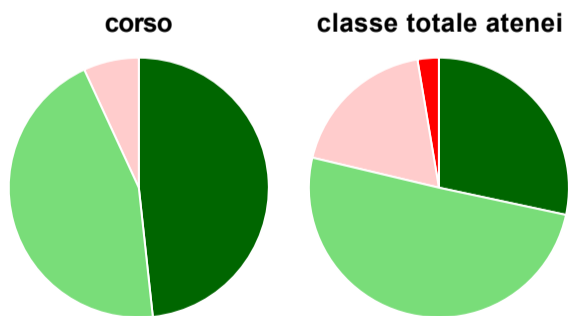
	corso	classe totale atenei
decisamente sì	13,8%	25,5%
più sì che no	72,4%	62,9%
più no che sì	13,8%	9,8%
decisamente no	-	1,0%
non rispondono	-	0,8%
Totale	100%	100%

Sono complessivamente soddisfatti del corso di laurea



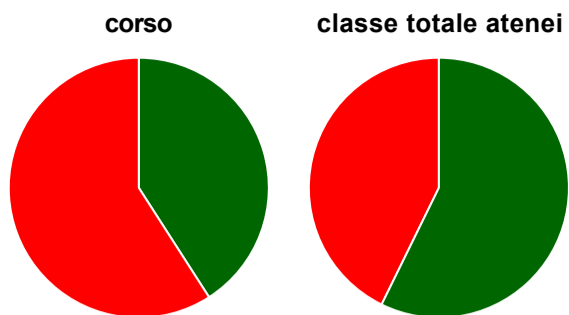
	corso	classe totale atenei
decisamente sì	24,1%	45,3%
più sì che no	58,6%	46,1%
più no che sì	17,2%	7,2%
decisamente no	-	0,9%
non rispondono	-	0,5%
Totale	100%	100%

Valutazione delle aule



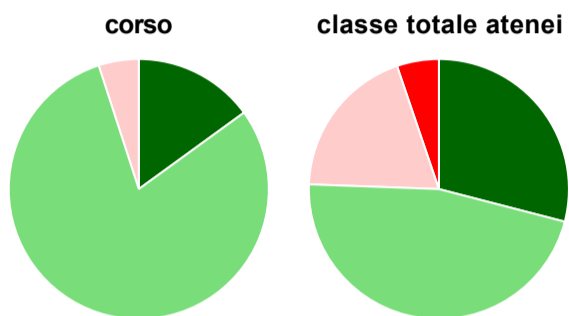
	corso	classe totale atenei
Hanno utilizzato le aule:	100,0%	97,3%
Valutazione (per 100 fruitori):		
sempre o quasi sempre adeguate	48,3%	28,4%
spesso adeguate	44,8%	50,4%
raramente adeguate	6,9%	18,6%
mai adeguate	-	2,7%
Totale	100%	100%

Valutazione delle postazioni informatiche



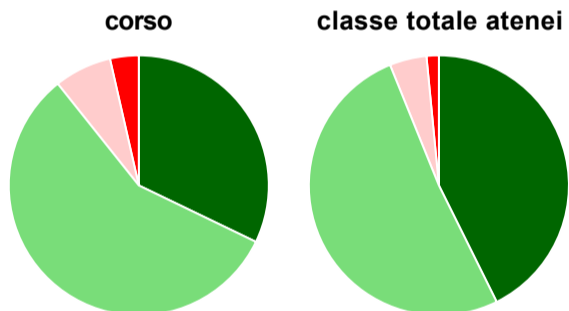
	corso	classe totale atenei
Hanno utilizzato le postazioni informatiche:	75,9%	61,0%
Valutazione (per 100 fruitori):		
in numero adeguato	40,9%	57,3%
in numero inadeguato	59,1%	42,7%
Totale	100%	100%

Valutazione delle attrezzature per le altre attività didattiche (laboratori, attività pratiche, ...)



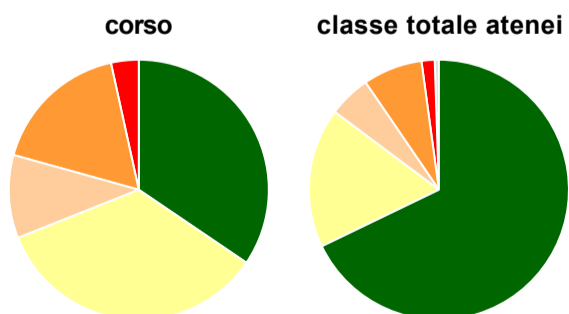
	corso	classe totale atenei
Hanno utilizzato le attrezzature per le altre attività didattiche (laboratori, attività pratiche, ...):	69,0%	56,0%
Valutazione (per 100 fruitori):		
sempre o quasi sempre adeguate	15,0%	29,0%
spesso adeguate	80,0%	46,5%
raramente adeguate	5,0%	19,2%
mai adeguate	-	5,2%
Totale	100%	100%

Valutazione dei servizi di biblioteca (prestito/consultazione, orari di apertura, ...)



	corso	classe totale atenei
Hanno utilizzato i servizi di biblioteca (prestito/consultazione, orari di apertura, ...):	96,6%	89,7%
Valutazione (per 100 fruitori):		
decisamente positiva	32,1%	42,7%
abbastanza positiva	57,1%	51,2%
abbastanza negativa	7,1%	4,6%
decisamente negativa	3,6%	1,5%
Totale	100%	100%

Si iscriverebbero di nuovo all'università?



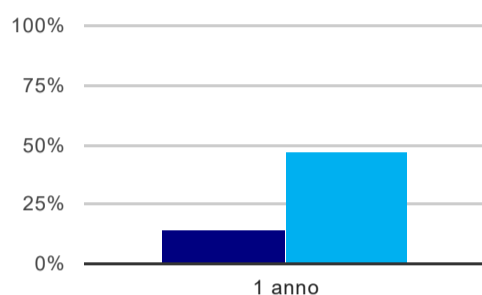
	corso	classe totale atenei
si, allo stesso corso dell'Ateneo	34,5%	67,8%
si, ma ad un altro corso dell'Ateneo	34,5%	17,4%
si, allo stesso corso, ma in un altro Ateneo	10,3%	5,2%
si, ma ad un altro corso e in un altro Ateneo	17,2%	7,4%
non si iscriverebbero più all'università	3,4%	1,6%
non rispondono	-	0,5%
Totale	100%	100%

Ateneo: **Università degli Studi 'ROMA Tre' - laurea di primo livello**
Classe: **scienze dei servizi giuridici (L-14)**
Corso: **scienze dei servizi giuridici (L-14)**

(valori assoluti)	Laureati	Intervistati	Collettivo esaminato ^(b)
Laureati del 2017 a 1 anno:	43	29	14 scheda di dettaglio

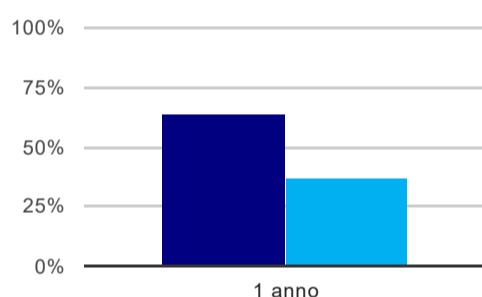
(b) Per una migliore confrontabilità della documentazione, si riportano i dati relativi ai **solli laureati che non lavoravano al momento della laurea**.

Tasso di occupazione⁽¹⁾



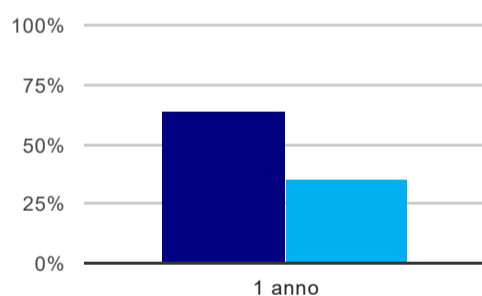
	1 anno
corso	14,3%
classe totale atenei	46,6%

Laureati attualmente iscritti ad un corso di laurea magistrale⁽²⁾



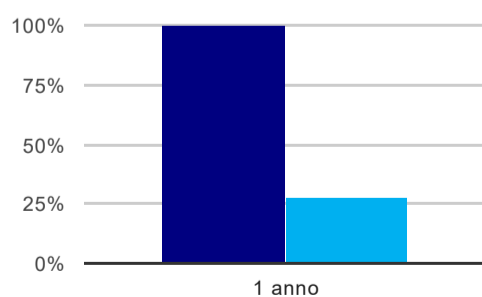
	1 anno
corso	64,3%
classe totale atenei	37,3%

Laureati che non lavorano, non cercano lavoro, ma sono impegnati in un corso universitario o in un tirocinio/praticantato⁽³⁾



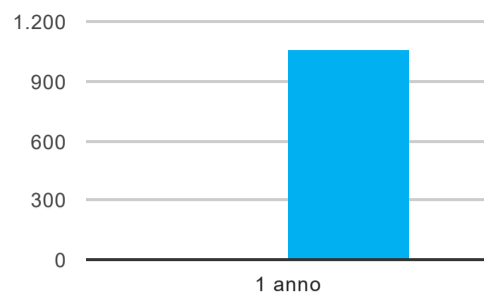
	1 anno
corso	64,3%
classe totale atenei	34,5%

Occupati che, nel lavoro, utilizzano in misura elevata le competenze acquisite con la laurea



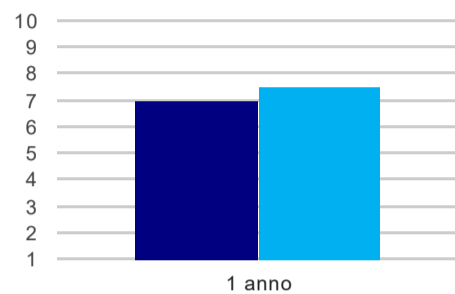
	1 anno
corso	100,0%
classe totale atenei	28,1%

Retribuzione mensile netta (medie, in euro)



	1 anno
corso	-
classe totale atenei	1.059

Soddisfazione per il lavoro svolto (medie, scala 1-10)



	1 anno
corso	7,0
classe totale atenei	7,5

(1) sono considerati occupati tutti coloro che dichiarano di svolgere una qualsiasi attività, anche di formazione o non in regola, purché retribuita.

(2) sono considerati anche i laureati iscritti ad un corso a ciclo unico, al corso in Scienze della Formazione primaria, nonché ad un corso di secondo livello presso una delle Istituzioni di Alta Formazione Artistica e Musicale.

(3) sono compresi quanti risultano impegnati in dottorati di ricerca, scuole di specializzazione, master universitari e, per i laureati di primo livello, altri corsi di laurea (di qualunque tipo, compresi i corsi attivati presso una delle Istituzioni di Alta Formazione Artistica e Musicale).

Elenco dei corsi aggregati

scienze dei servizi giuridici (L-14)

classe di laurea: scienze dei servizi giuridici (L-14)
ordinamento 270 - codizione OFF.F 0580706201400001
sedi: ROMA - attivo dal 2008 al 2017