

Scheda Unica Annuale - Soddisfazione per il corso di studio concluso e condizione occupazionale dei laureati

Opzioni:

I dati **includono** i laureati di [corsi equivalenti del 509](#).

I dati sono confrontati con il totale della **classe di laurea** del complesso degli atenei.

Soddisfazione per il corso di studio concluso

dati aggiornati ad aprile 2019

Ateneo: **Università degli Studi 'ROMA Tre'** - laurea di primo livello

Classe: **scienze dell'architettura (L-17)**

Corso: **scienze dell'architettura (L-17)**

Laureati nell'anno solare 2018 (*valori assoluti*)

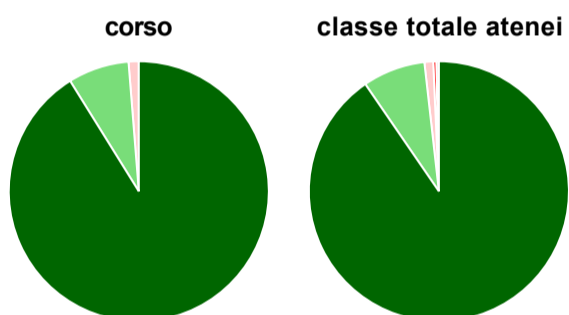
Laureati: **128**

Intervistati: **124**

Collettivo esaminato^(a): **81** [scheda di dettaglio](#)

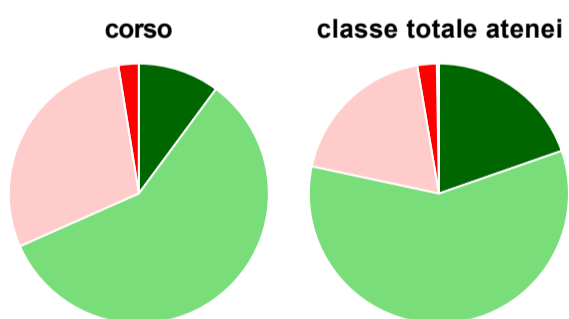
(a) Per una migliore confrontabilità della documentazione, si riportano i dati relativi ai **soli laureati che si sono iscritti al corso di laurea in anni recenti**, cioè a partire dal 2014: 81 di cui 79 intervistati.

Hanno frequentato regolarmente



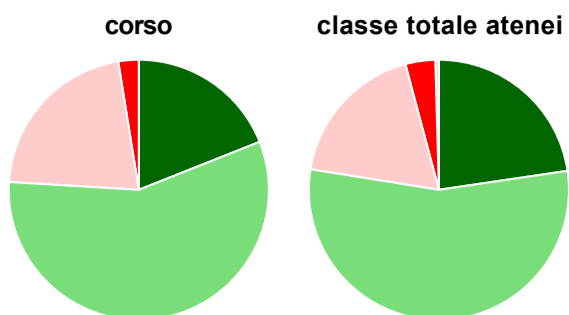
	corso	classe totale atenei
■ più del 75% degli insegnamenti previsti	91,1%	90,4%
■ tra il 50% e il 75%	7,6%	7,8%
■ tra il 25% e il 50%	1,3%	1,1%
■ meno del 25%	-	0,4%
■ non rispondono	-	0,3%
Totale	100%	100%

Hanno ritenuto il carico di studio degli insegnamenti adeguato alla durata del corso di studio



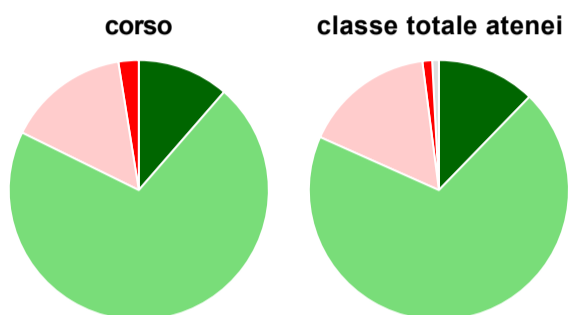
	corso	classe totale atenei
■ decisamente sì	10,1%	19,7%
■ più sì che no	58,2%	58,7%
■ più no che sì	29,1%	19,0%
■ decisamente no	2,5%	2,4%
■ non rispondono	-	0,3%
Totale	100%	100%

Hanno ritenuto l'organizzazione degli esami (appelli, orari, informazioni, prenotazioni, ...) soddisfacente



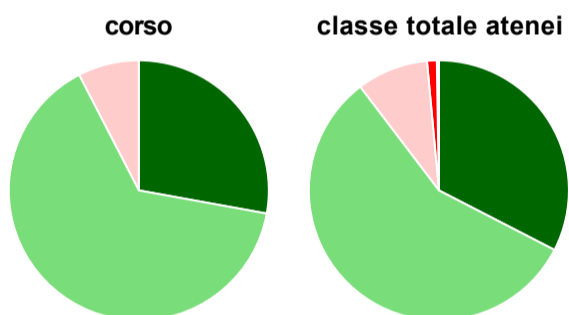
	corso	classe totale atenei
sempre o quasi sempre	19,0%	22,7%
per più della metà degli esami	57,0%	54,9%
per meno della metà degli esami	21,5%	18,3%
mai o quasi mai	2,5%	3,7%
non rispondono	-	0,4%
Totale	100%	100%

Sono soddisfatti dei rapporti con i docenti in generale



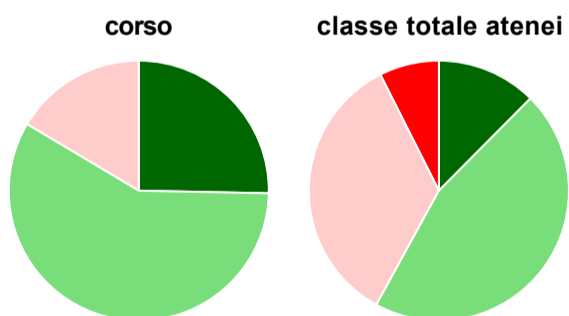
	corso	classe totale atenei
decisamente sì	11,4%	12,3%
più sì che no	70,9%	69,4%
più no che sì	15,2%	16,3%
decisamente no	2,5%	1,2%
non rispondono	-	0,8%
Totale	100%	100%

Sono complessivamente soddisfatti del corso di laurea



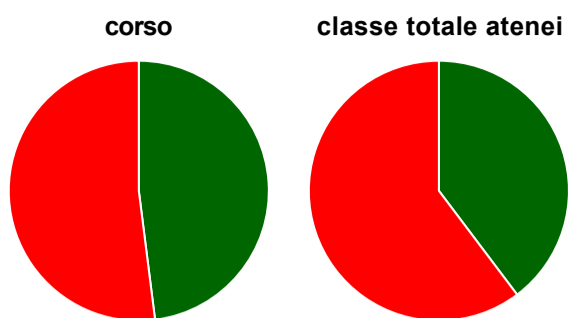
	corso	classe totale atenei
decisamente sì	27,8%	32,6%
più sì che no	64,6%	57,1%
più no che sì	7,6%	8,9%
decisamente no	-	1,2%
non rispondono	-	0,3%
Totale	100%	100%

Valutazione delle aule



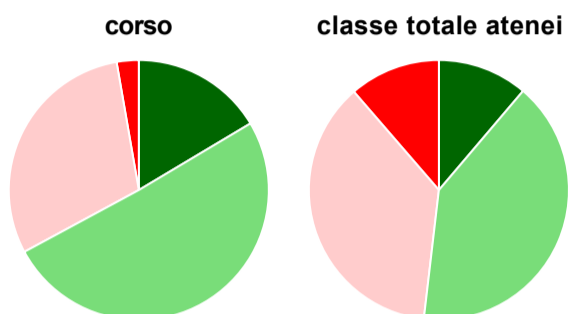
	corso	classe totale atenei
Hanno utilizzato le aule:	100,0%	99,6%
Valutazione (per 100 fruitori):		
sempre o quasi sempre adeguate	25,3%	12,4%
spesso adeguate	58,2%	45,5%
raramente adeguate	16,5%	34,6%
mai adeguate	-	7,4%
Totale	100%	100%

Valutazione delle postazioni informatiche



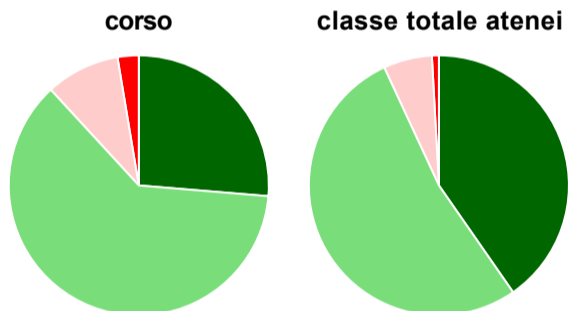
	corso	classe totale atenei
Hanno utilizzato le postazioni informatiche:	31,6%	64,3%
Valutazione (per 100 fruitori):		
in numero adeguato	48,0%	39,7%
in numero inadeguato	52,0%	60,3%
Totale	100%	100%

Valutazione delle attrezzature per le altre attività didattiche (laboratori, attività pratiche, ...)



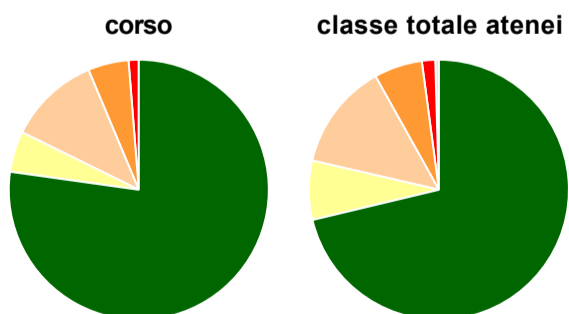
	corso	classe totale atenei
Hanno utilizzato le attrezzature per le altre attività didattiche (laboratori, attività pratiche, ...):	92,4%	92,8%
Valutazione (per 100 fruitori):		
sempre o quasi sempre adeguate	16,4%	11,2%
spesso adeguate	50,7%	40,6%
raramente adeguate	30,1%	36,8%
mai adeguate	2,7%	11,3%
Totale	100%	100%

Valutazione dei servizi di biblioteca (prestito/consultazione, orari di apertura, ...)



	corso	classe totale atenei
Hanno utilizzato i servizi di biblioteca (prestito/consultazione, orari di apertura, ...):	96,2%	96,1%
Valutazione (per 100 fruitori):		
decisamente positiva	26,3%	40,3%
abbastanza positiva	61,8%	52,8%
abbastanza negativa	9,2%	6,0%
decisamente negativa	2,6%	0,9%
Totale	100%	100%

Si iscriverebbero di nuovo all'università?



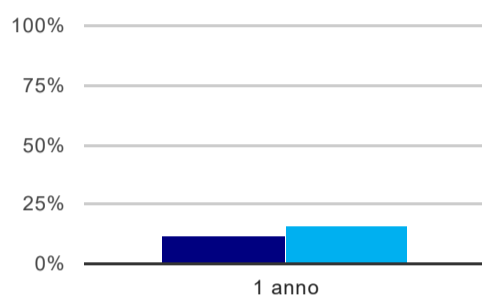
	corso	classe totale atenei
sì, allo stesso corso dell'Ateneo	77,2%	71,3%
sì, ma ad un altro corso dell'Ateneo	5,1%	7,3%
sì, allo stesso corso, ma in un altro Ateneo	11,4%	13,3%
sì, ma ad un altro corso e in un altro Ateneo	5,1%	6,0%
non si iscriverebbero più all'università	1,3%	1,7%
non rispondono	-	0,4%
Totale	100%	100%

Ateneo: **Università degli Studi 'ROMA Tre' - laurea di primo livello**
Classe: **scienze dell'architettura (L-17)**
Corso: **scienze dell'architettura (L-17)**

(valori assoluti)	Laureati	Intervistati	Collettivo esaminato ^(b)
Laureati del 2017 a 1 anno:	171	124	97 scheda di dettaglio

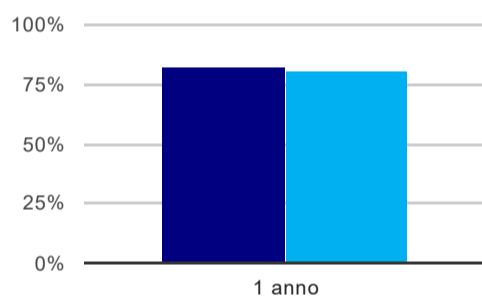
(b) Per una migliore confrontabilità della documentazione, si riportano i dati relativi ai **solli laureati che non lavoravano al momento della laurea**.

Tasso di occupazione⁽¹⁾



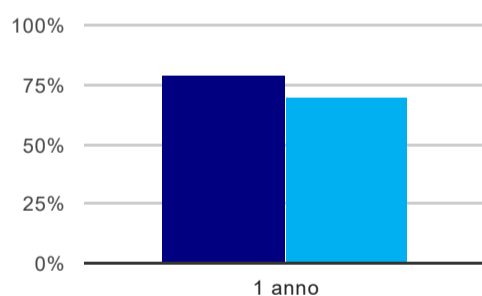
	1 anno
corso	12,4%
classe totale atenei	15,7%

Laureati attualmente iscritti ad un corso di laurea magistrale⁽²⁾



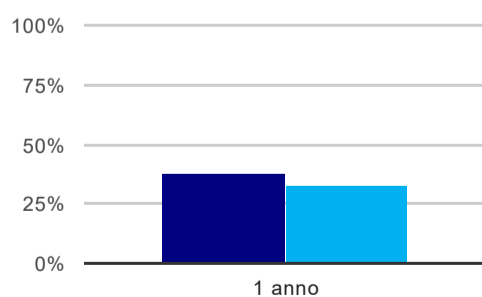
	1 anno
corso	82,5%
classe totale atenei	81,3%

Laureati che non lavorano, non cercano lavoro, ma sono impegnati in un corso universitario o in un tirocinio/praticantato⁽³⁾



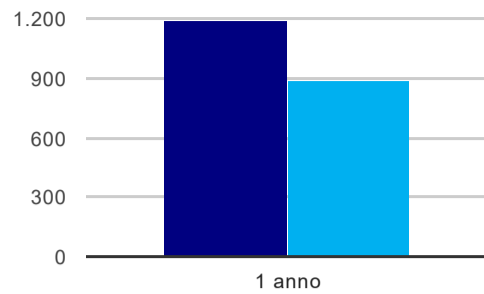
	1 anno
corso	79,4%
classe totale atenei	70,2%

Occupati che, nel lavoro, utilizzano in misura elevata le competenze acquisite con la laurea



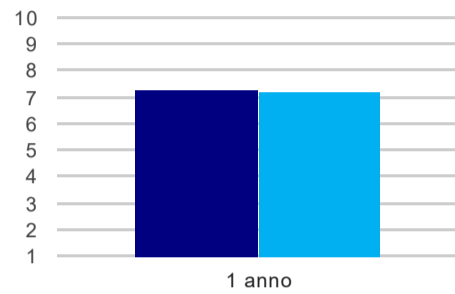
	1 anno
corso	37,5%
classe totale atenei	33,3%

Retribuzione mensile netta (medie, in euro)



	1 anno
corso	1.188
classe totale atenei	886

Soddisfazione per il lavoro svolto (medie, scala 1-10)



	1 anno
corso	7,3
classe totale atenei	7,2

(1) sono considerati occupati tutti coloro che dichiarano di svolgere una qualsiasi attività, anche di formazione o non in regola, purché retribuita.

(2) sono considerati anche i laureati iscritti ad un corso a ciclo unico, al corso in Scienze della Formazione primaria, nonché ad un corso di secondo livello presso una delle Istituzioni di Alta Formazione Artistica e Musicale.

(3) sono compresi quanti risultano impegnati in dottorati di ricerca, scuole di specializzazione, master universitari e, per i laureati di primo livello, altri corsi di laurea (di qualunque tipo, compresi i corsi attivati presso una delle Istituzioni di Alta Formazione Artistica e Musicale).

Elenco dei corsi aggregati

scienze dell'architettura (L-17)

classe di laurea: scienze dell'architettura (L-17)
ordinamento 270 - codizione OFF.F 0580706201700002
sedi: ROMA - attivo dal 2009 al 2017

scienze dell'architettura (4)

classe di laurea: scienze dell'architettura e dell'ingegneria edile (4)
ordinamento 509 - codizione OFF.F 0580704000100001
sedi: ROMA - attivo dal 2001 al 2008