

Scheda Unica Annuale - Soddisfazione per il corso di studio concluso e condizione occupazionale dei laureati

Opzioni:

I dati **includono** i laureati di [corsi equivalenti del 509](#).

I dati sono confrontati con il totale della **classe di laurea** del complesso degli atenei.

Soddisfazione per il corso di studio concluso

dati aggiornati ad aprile 2019

Ateneo: **Università degli Studi 'ROMA Tre'** - laurea di primo livello
 Classe: **scienze dell'economia e della gestione aziendale (L-18)**
 Corso: **economia e gestione aziendale (L-18)**

Laureati nell'anno solare 2018 (*valori assoluti*)

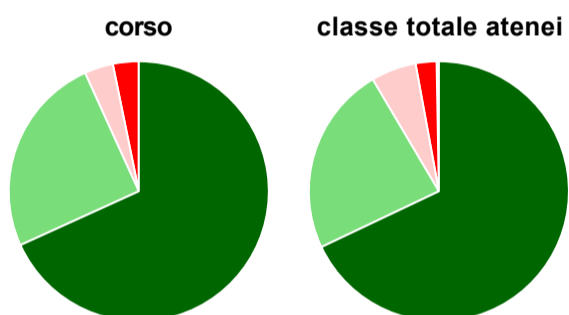
Laureati: **380**

Intervistati: **361**

Collettivo esaminato^(a): **293** [scheda di dettaglio](#)

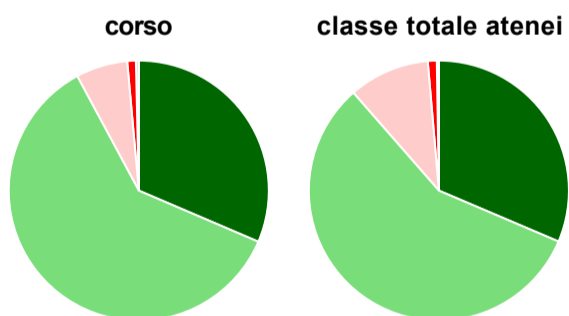
(a) Per una migliore confrontabilità della documentazione, si riportano i dati relativi ai **solli laureati che si sono iscritti al corso di laurea in anni recenti**, cioè a partire dal 2014: 293 di cui 280 intervistati.

Hanno frequentato regolarmente



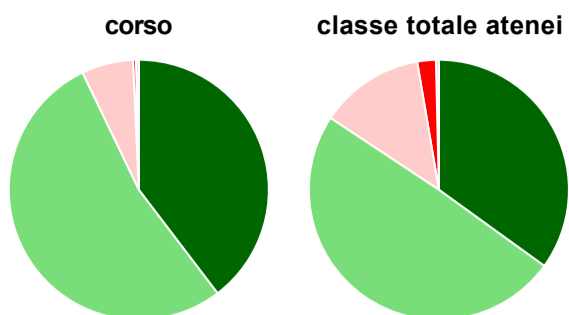
	corso	classe totale atenei
più del 75% degli insegnamenti previsti	68,2%	68,0%
tra il 50% e il 75%	25,0%	23,5%
tra il 25% e il 50%	3,6%	5,6%
meno del 25%	3,2%	2,6%
non rispondono	-	0,3%
Totale	100%	100%

Hanno ritenuto il carico di studio degli insegnamenti adeguato alla durata del corso di studio



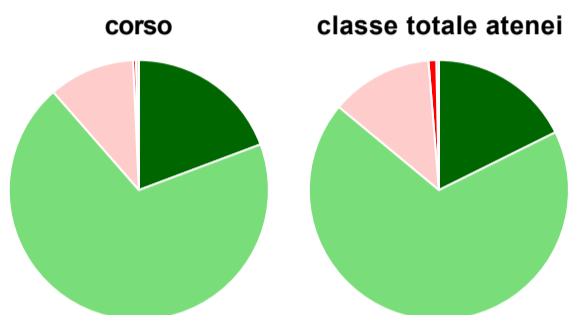
	corso	classe totale atenei
decisamente sì	31,4%	31,4%
più sì che no	60,7%	57,2%
più no che sì	6,4%	10,1%
decisamente no	1,1%	1,1%
non rispondono	0,4%	0,3%
Totale	100%	100%

Hanno ritenuto l'organizzazione degli esami (appelli, orari, informazioni, prenotazioni, ...) soddisfacente



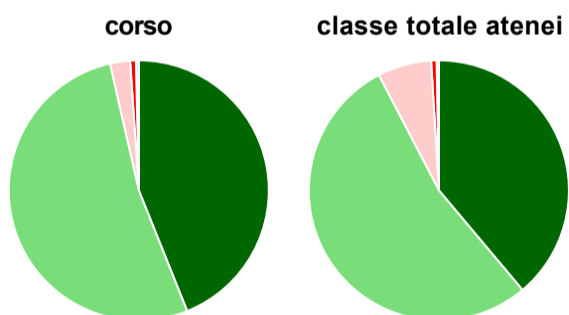
	corso	classe totale atenei
sempre o quasi sempre	39,6%	35,0%
per più della metà degli esami	53,2%	49,4%
per meno della metà degli esami	6,4%	13,0%
mai o quasi mai	0,4%	2,3%
non rispondono	0,4%	0,4%
Totale	100%	100%

Sono soddisfatti dei rapporti con i docenti in generale



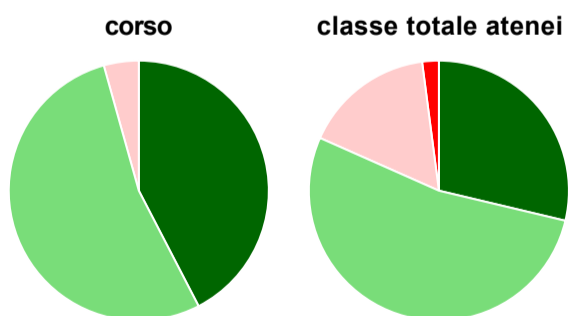
	corso	classe totale atenei
decisamente sì	19,3%	17,7%
più sì che no	69,3%	68,4%
più no che sì	10,7%	12,7%
decisamente no	0,4%	1,0%
non rispondono	0,4%	0,3%
Totale	100%	100%

Sono complessivamente soddisfatti del corso di laurea



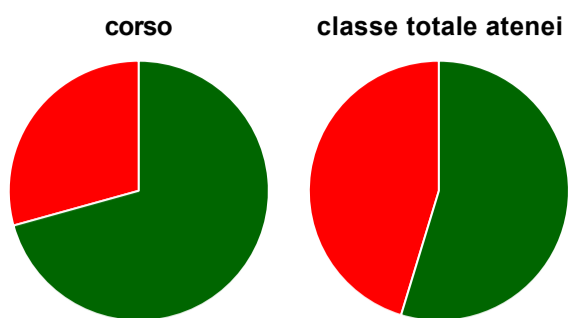
	corso	classe totale atenei
decisamente sì	43,9%	38,9%
più sì che no	52,5%	53,5%
più no che sì	2,5%	6,7%
decisamente no	0,7%	0,7%
non rispondono	0,4%	0,3%
Totale	100%	100%

Valutazione delle aule



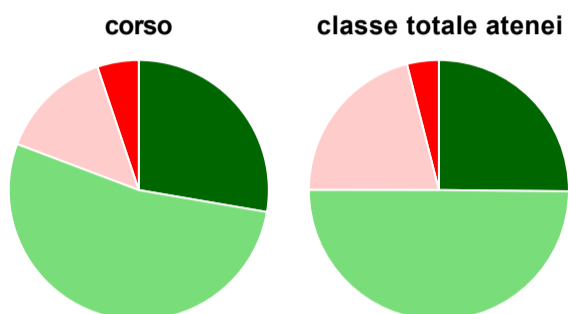
	corso	classe totale atenei
Hanno utilizzato le aule:	98,6%	99,3%
Valutazione (per 100 fruitori):		
sempre o quasi sempre adeguate	42,4%	28,7%
spesso adeguate	53,3%	52,9%
raramente adeguate	4,3%	16,3%
mai adeguate	-	2,1%
Totale	100%	100%

Valutazione delle postazioni informatiche



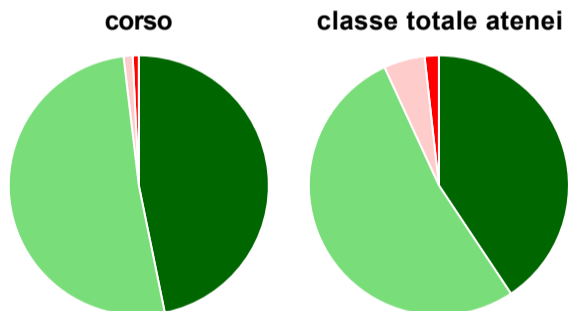
	corso	classe totale atenei
Hanno utilizzato le postazioni informatiche:	82,9%	79,3%
Valutazione (per 100 fruitori):		
in numero adeguato	70,7%	54,7%
in numero inadeguato	29,3%	45,3%
Totale	100%	100%

Valutazione delle attrezzature per le altre attività didattiche (laboratori, attività pratiche, ...)



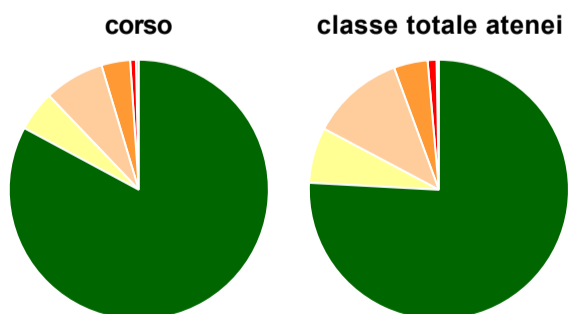
	corso	classe totale atenei
Hanno utilizzato le attrezzature per le altre attività didattiche (laboratori, attività pratiche, ...):	76,1%	71,0%
Valutazione (per 100 fruitori):		
sempre o quasi sempre adeguate	27,7%	25,1%
spesso adeguate	53,1%	49,9%
raramente adeguate	14,1%	21,0%
mai adeguate	5,2%	4,0%
Totale	100%	100%

Valutazione dei servizi di biblioteca (prestito/consultazione, orari di apertura, ...)



	corso	classe totale atenei
Hanno utilizzato i servizi di biblioteca (prestito/consultazione, orari di apertura, ...):	94,6%	86,7%
Valutazione (per 100 fruitori):		
decisamente positiva	46,8%	40,7%
abbastanza positiva	51,3%	52,5%
abbastanza negativa	1,1%	5,1%
decisamente negativa	0,8%	1,8%
Totale	100%	100%

Si iscriverebbero di nuovo all'università?



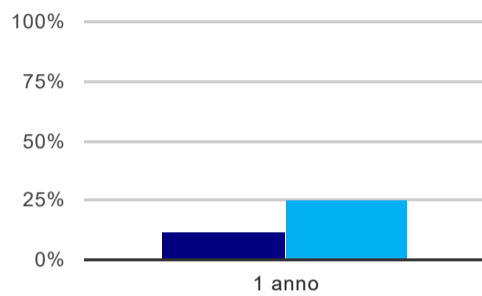
	corso	classe totale atenei
si, allo stesso corso dell'Ateneo	82,9%	75,9%
si, ma ad un altro corso dell'Ateneo	5,0%	6,9%
si, allo stesso corso, ma in un altro Ateneo	7,5%	11,6%
si, ma ad un altro corso e in un altro Ateneo	3,6%	4,2%
non si iscriverebbero più all'università	0,7%	1,1%
non rispondono	0,4%	0,3%
Totale	100%	100%

Ateneo: **Università degli Studi 'ROMA Tre' - laurea di primo livello**
Classe: **scienze dell'economia e della gestione aziendale (L-18)**
Corso: **economia e gestione aziendale (L-18)**

(valori assoluti)	Laureati	Intervistati	Collettivo esaminato ^(b)
Laureati del 2017 a 1 anno:	414	303	221 scheda di dettaglio

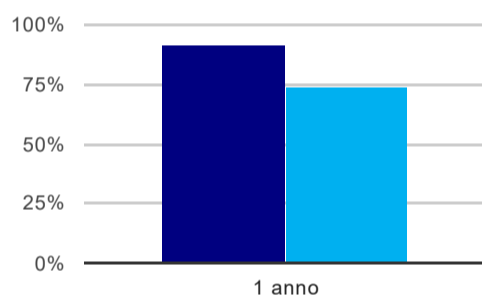
(b) Per una migliore confrontabilità della documentazione, si riportano i dati relativi ai **solli laureati che non lavoravano al momento della laurea**.

Tasso di occupazione⁽¹⁾



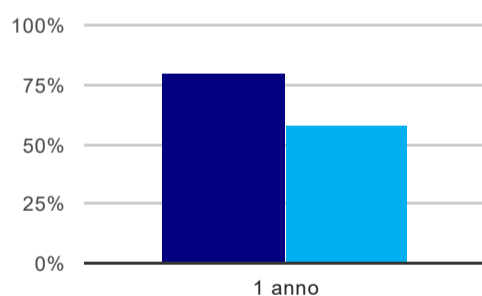
	1 anno
corso	11,8%
classe totale atenei	24,9%

Laureati attualmente iscritti ad un corso di laurea magistrale⁽²⁾



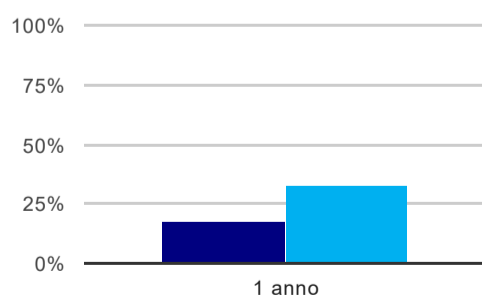
	1 anno
corso	92,3%
classe totale atenei	73,6%

Laureati che non lavorano, non cercano lavoro, ma sono impegnati in un corso universitario o in un tirocinio/praticantato⁽³⁾



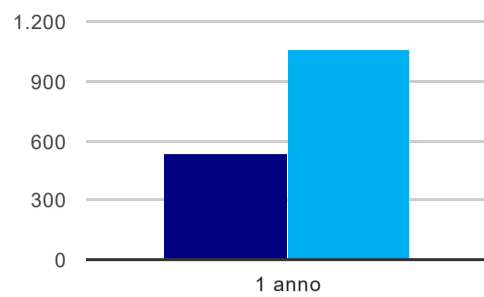
	1 anno
corso	79,6%
classe totale atenei	58,0%

Occupati che, nel lavoro, utilizzano in misura elevata le competenze acquisite con la laurea



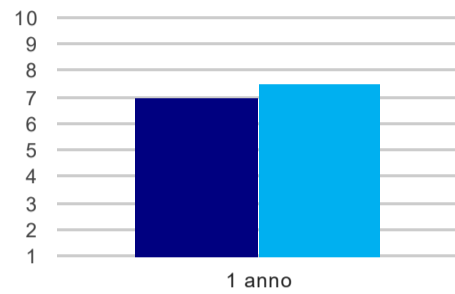
	1 anno
corso	17,6%
classe totale atenei	33,2%

Retribuzione mensile netta (medie, in euro)



	1 anno
corso	534
classe totale atenei	1.056

Soddisfazione per il lavoro svolto (medie, scala 1-10)



	1 anno
corso	6,9
classe totale atenei	7,5

(1) sono considerati occupati tutti coloro che dichiarano di svolgere una qualsiasi attività, anche di formazione o non in regola, purché retribuita.

(2) sono considerati anche i laureati iscritti ad un corso a ciclo unico, al corso in Scienze della Formazione primaria, nonché ad un corso di secondo livello presso una delle Istituzioni di Alta Formazione Artistica e Musicale.

(3) sono compresi quanti risultano impegnati in dottorati di ricerca, scuole di specializzazione, master universitari e, per i laureati di primo livello, altri corsi di laurea (di qualunque tipo, compresi i corsi attivati presso una delle Istituzioni di Alta Formazione Artistica e Musicale).

Elenco dei corsi aggregati

economia e gestione aziendale (L-18)

classe di laurea: scienze dell'economia e della gestione aziendale (L-18)

ordinamento 270 - codizione OFF.F 0580706201800002

sedi: ROMA - attivo dal 2008 al 2017