

Scheda Unica Annuale - Soddisfazione per il corso di studio concluso e condizione occupazionale dei laureati

Opzioni:

I dati **includono** i laureati di [corsi equivalenti del 509](#).

I dati sono confrontati con il totale della **classe di laurea** del complesso degli atenei.

Soddisfazione per il corso di studio concluso

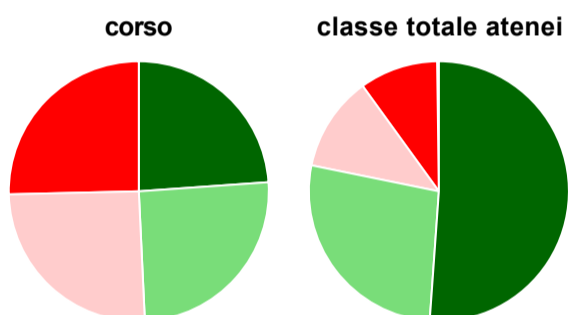
dati aggiornati ad aprile 2019

Ateneo: **Università degli Studi 'ROMA Tre'** - laurea di primo livello
 Classe: **scienze dell'educazione e della formazione (L-19)**
 Corso: **educatore professionale di comunità (L-19)**

Laureati nell'anno solare 2018 (*valori assoluti*)
 Laureati: **102**
 Intervistati: **96**
 Collettivo esaminato^(a): **72** [scheda di dettaglio](#)

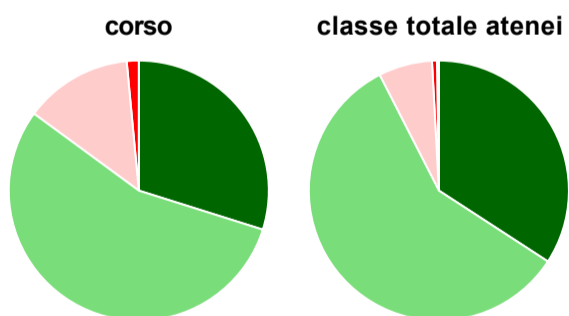
(a) Per una migliore confrontabilità della documentazione, si riportano i dati relativi ai **solli laureati che si sono iscritti al corso di laurea in anni recenti**, cioè a partire dal 2014: 72 di cui 67 intervistati.

Hanno frequentato regolarmente



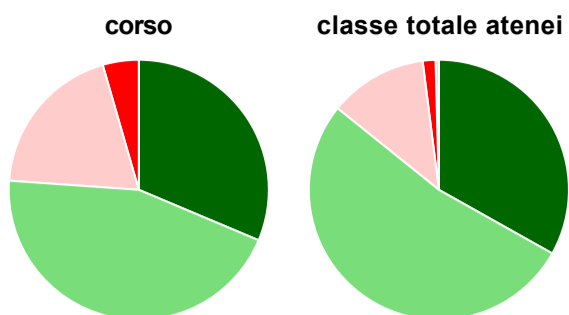
	corso	classe totale atenei
■ più del 75% degli insegnamenti previsti	23,9%	51,1%
■ tra il 50% e il 75%	25,4%	27,1%
■ tra il 25% e il 50%	25,4%	11,8%
■ meno del 25%	25,4%	9,8%
■ non rispondono	-	0,2%
Totale	100%	100%

Hanno ritenuto il carico di studio degli insegnamenti adeguato alla durata del corso di studio



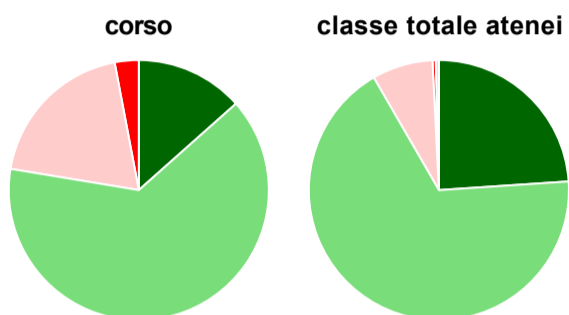
	corso	classe totale atenei
■ decisamente sì	29,9%	34,2%
■ più sì che no	55,2%	58,3%
■ più no che sì	13,4%	6,7%
■ decisamente no	1,5%	0,6%
■ non rispondono	-	0,2%
Totale	100%	100%

Hanno ritenuto l'organizzazione degli esami (appelli, orari, informazioni, prenotazioni, ...) soddisfacente



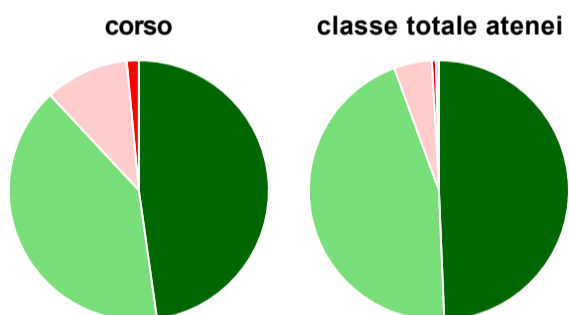
	corso	classe totale atenei
sempre o quasi sempre	31,3%	33,1%
per più della metà degli esami	44,8%	52,6%
per meno della metà degli esami	19,4%	12,2%
mai o quasi mai	4,5%	1,6%
non rispondono	-	0,4%
Totale	100%	100%

Sono soddisfatti dei rapporti con i docenti in generale



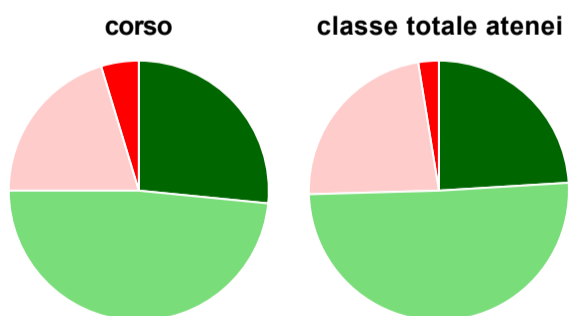
	corso	classe totale atenei
decisamente sì	13,4%	23,9%
più sì che no	64,2%	67,7%
più no che sì	19,4%	7,6%
decisamente no	3,0%	0,4%
non rispondono	-	0,4%
Totale	100%	100%

Sono complessivamente soddisfatti del corso di laurea



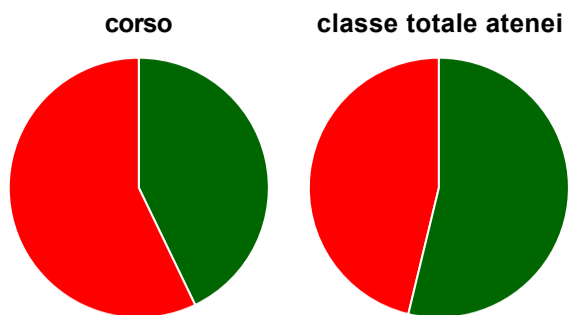
	corso	classe totale atenei
decisamente sì	47,8%	49,3%
più sì che no	40,3%	45,1%
più no che sì	10,4%	4,7%
decisamente no	1,5%	0,5%
non rispondono	-	0,4%
Totale	100%	100%

Valutazione delle aule



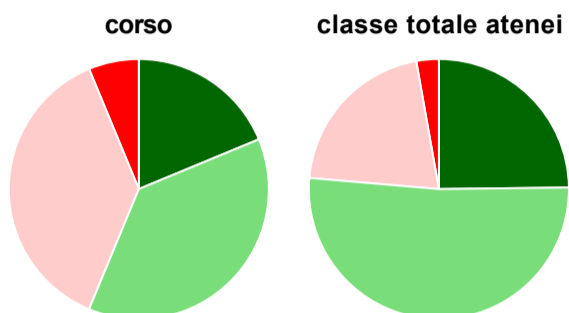
	corso	classe totale atenei
Hanno utilizzato le aule:	95,5%	98,5%
Valutazione (per 100 fruitori):		
sempre o quasi sempre adeguate	26,6%	24,0%
spesso adeguate	48,4%	50,5%
raramente adeguate	20,3%	22,9%
mai adeguate	4,7%	2,6%
Totale	100%	100%

Valutazione delle postazioni informatiche



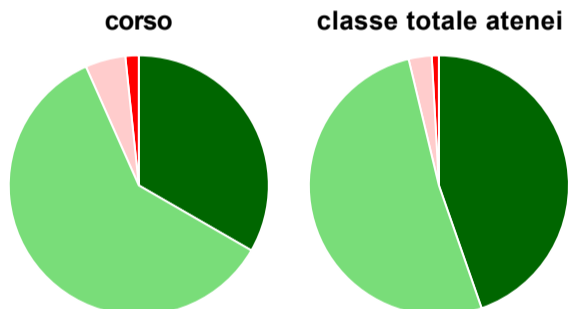
	corso	classe totale atenei
Hanno utilizzato le postazioni informatiche:	73,1%	72,9%
Valutazione (per 100 fruitori):		
in numero adeguato	42,9%	53,8%
in numero inadeguato	57,1%	46,2%
Totale	100%	100%

Valutazione delle attrezzature per le altre attività didattiche (laboratori, attività pratiche, ...)



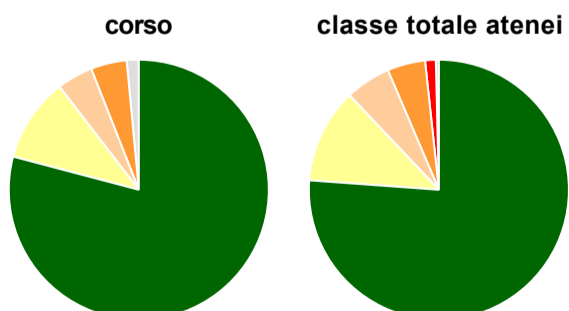
	corso	classe totale atenei
Hanno utilizzato le attrezzature per le altre attività didattiche (laboratori, attività pratiche, ...):	71,6%	75,9%
Valutazione (per 100 fruitori):		
sempre o quasi sempre adeguate	18,8%	24,8%
spesso adeguate	37,5%	51,6%
raramente adeguate	37,5%	20,8%
mai adeguate	6,3%	2,8%
Totale	100%	100%

Valutazione dei servizi di biblioteca (prestito/consultazione, orari di apertura, ...)



	corso	classe totale atenei
Hanno utilizzato i servizi di biblioteca (prestito/consultazione, orari di apertura, ...):	89,6%	87,2%
Valutazione (per 100 fruitori):		
decisamente positiva	33,3%	44,7%
abbastanza positiva	60,0%	51,6%
abbastanza negativa	5,0%	2,9%
decisamente negativa	1,7%	0,9%
Totale	100%	100%

Si iscriverebbero di nuovo all'università?



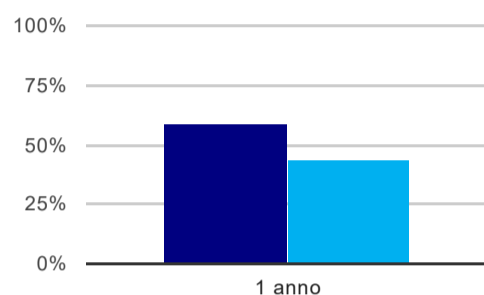
	corso	classe totale atenei
sì, allo stesso corso dell'Ateneo	79,1%	76,2%
sì, ma ad un altro corso dell'Ateneo	10,4%	11,8%
sì, allo stesso corso, ma in un altro Ateneo	4,5%	5,6%
sì, ma ad un altro corso e in un altro Ateneo	4,5%	4,7%
non si iscriverebbero più all'università	-	1,3%
non rispondono	1,5%	0,4%
Totale	100%	100%

Ateneo: **Università degli Studi 'ROMA Tre' - laurea di primo livello**
Classe: **scienze dell'educazione e della formazione (L-19)**
Corso: **educatore professionale di comunità (L-19)**

(valori assoluti)	Laureati	Intervistati	Collettivo esaminato ^(b)
Laureati del 2017 a 1 anno:	131	102	44 scheda di dettaglio

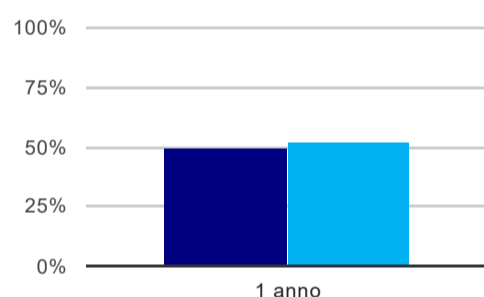
(b) Per una migliore confrontabilità della documentazione, si riportano i dati relativi ai **solli laureati che non lavoravano al momento della laurea**.

Tasso di occupazione⁽¹⁾



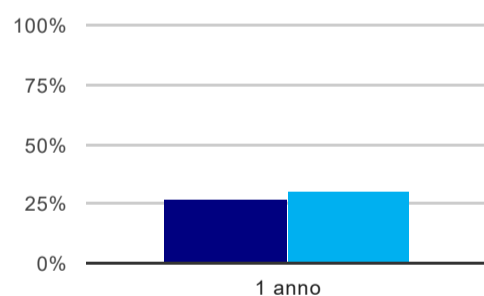
	1 anno
corso	59,1%
classe totale atenei	43,7%

Laureati attualmente iscritti ad un corso di laurea magistrale⁽²⁾



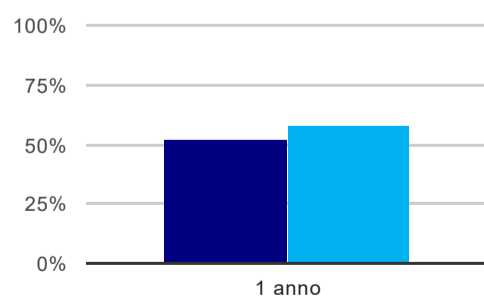
	1 anno
corso	50,0%
classe totale atenei	51,9%

Laureati che non lavorano, non cercano lavoro, ma sono impegnati in un corso universitario o in un tirocinio/praticantato⁽³⁾



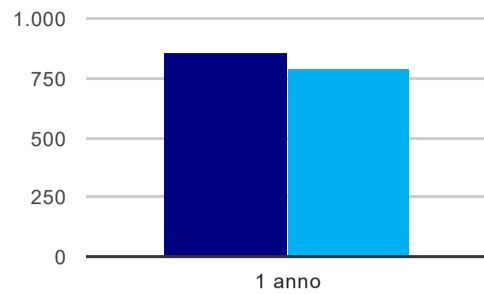
	1 anno
corso	27,3%
classe totale atenei	30,1%

Occupati che, nel lavoro, utilizzano in misura elevata le competenze acquisite con la laurea



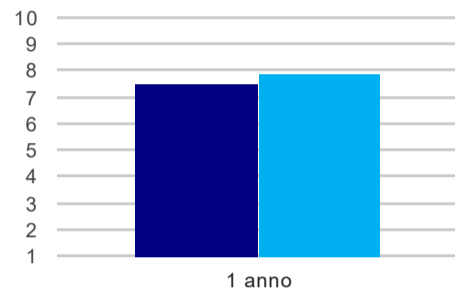
	1 anno
corso	52,2%
classe totale atenei	58,4%

Retribuzione mensile netta (medie, in euro)



	1 anno
corso	853
classe totale atenei	791

Soddisfazione per il lavoro svolto (medie, scala 1-10)



	1 anno
corso	7,5
classe totale atenei	7,9

(1) sono considerati occupati tutti coloro che dichiarano di svolgere una qualsiasi attività, anche di formazione o non in regola, purché retribuita.

(2) sono considerati anche i laureati iscritti ad un corso a ciclo unico, al corso in Scienze della Formazione primaria, nonché ad un corso di secondo livello presso una delle Istituzioni di Alta Formazione Artistica e Musicale.

(3) sono compresi quanti risultano impegnati in dottorati di ricerca, scuole di specializzazione, master universitari e, per i laureati di primo livello, altri corsi di laurea (di qualunque tipo, compresi i corsi attivati presso una delle Istituzioni di Alta Formazione Artistica e Musicale).

Elenco dei corsi aggregati

educatore professionale di comunità (L-19)

classe di laurea: scienze dell'educazione e della formazione (L-19)
ordinamento 270 - codizione OFF.F 0580706201900003
sedi: ROMA - attivo dal 2009 al 2017

educatore professionale di comunità (18)

classe di laurea: scienze dell'educazione e della formazione (18)
ordinamento 509 - codizione OFF.F 0580704010400002
sedi: ROMA - attivo dal 2001 al 2008