

Scheda Unica Annuale - Soddisfazione per il corso di studio concluso e condizione occupazionale dei laureati

Opzioni:

I dati **includono** i laureati di [corsi equivalenti del 509](#).

I dati sono confrontati con il totale della **classe di laurea** del complesso degli atenei.

Soddisfazione per il corso di studio concluso

dati aggiornati ad aprile 2019

Ateneo: **Università degli Studi 'ROMA Tre'** - laurea di primo livello

Classe: **scienze della comunicazione (L-20)**

Corso: **scienze della comunicazione (L-20)**

Laureati nell'anno solare 2018 (*valori assoluti*)

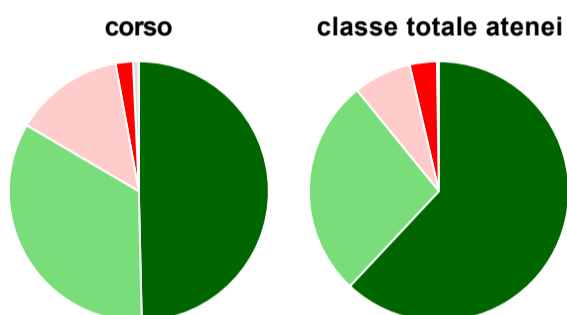
Laureati: **182**

Intervistati: **169**

Collettivo esaminato^(a): **147** [scheda di dettaglio](#)

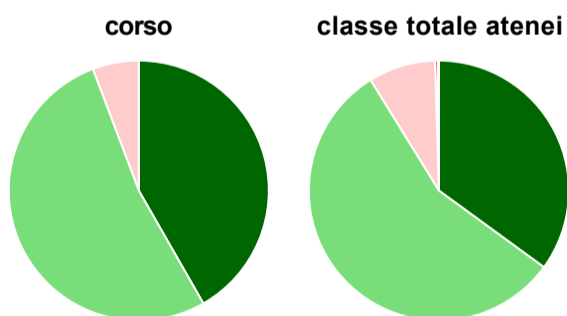
(a) Per una migliore confrontabilità della documentazione, si riportano i dati relativi ai **solli laureati che si sono iscritti al corso di laurea in anni recenti**, cioè a partire dal 2014: 147 di cui 139 intervistati.

Hanno frequentato regolarmente



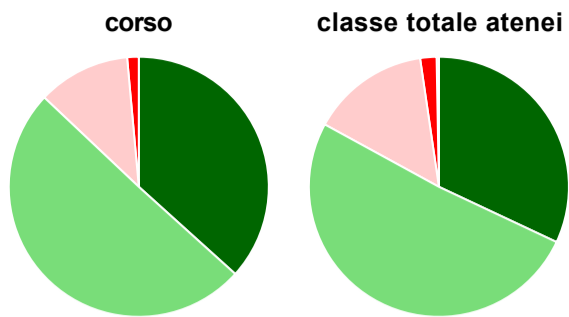
	corso	classe totale atenei
■ più del 75% degli insegnamenti previsti	49,6%	62,0%
■ tra il 50% e il 75%	33,8%	27,2%
■ tra il 25% e il 50%	13,7%	7,2%
■ meno del 25%	2,2%	3,4%
■ non rispondono	0,7%	0,2%
Totale	100%	100%

Hanno ritenuto il carico di studio degli insegnamenti adeguato alla durata del corso di studio



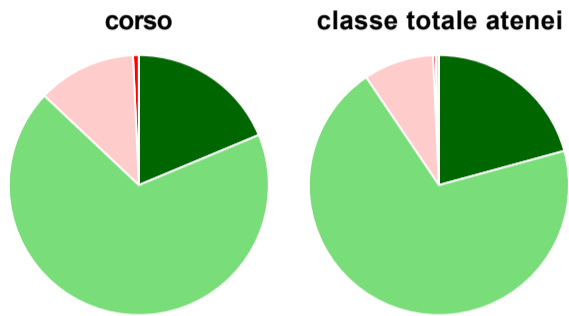
	corso	classe totale atenei
■ decisamente sì	41,7%	35,0%
■ più sì che no	52,5%	56,2%
■ più no che sì	5,8%	8,3%
■ decisamente no	-	0,3%
■ non rispondono	-	0,2%
Totale	100%	100%

Hanno ritenuto l'organizzazione degli esami (appelli, orari, informazioni, prenotazioni, ...) soddisfacente



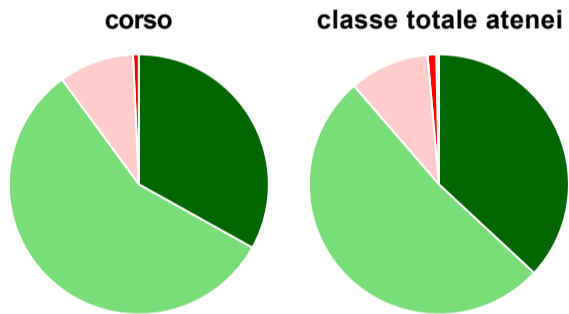
	corso	classe totale atenei
sempre o quasi sempre	36,7%	32,0%
per più della metà degli esami	50,4%	51,0%
per meno della metà degli esami	11,5%	14,7%
mai o quasi mai	1,4%	2,0%
non rispondono	-	0,3%
Totale	100%	100%

Sono soddisfatti dei rapporti con i docenti in generale



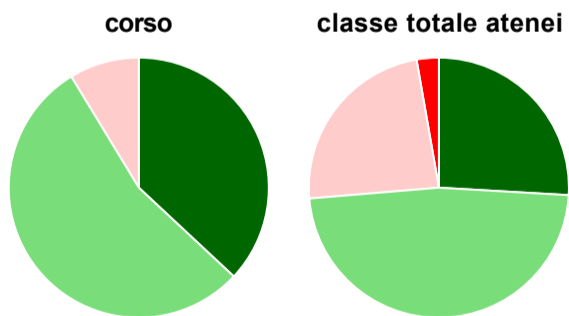
	corso	classe totale atenei
decisamente sì	18,7%	20,8%
più sì che no	68,3%	69,8%
più no che sì	12,2%	8,7%
decisamente no	0,7%	0,3%
non rispondono	-	0,4%
Totale	100%	100%

Sono complessivamente soddisfatti del corso di laurea



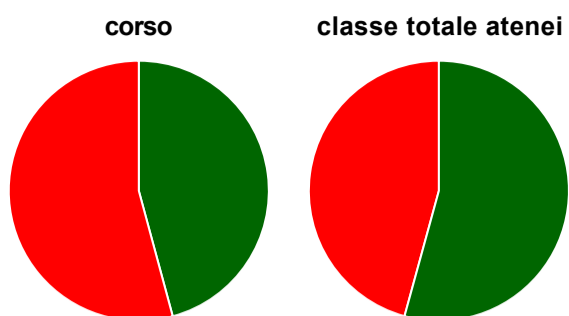
	corso	classe totale atenei
decisamente sì	33,1%	36,9%
più sì che no	56,8%	51,7%
più no che sì	9,4%	9,9%
decisamente no	0,7%	1,1%
non rispondono	-	0,3%
Totale	100%	100%

Valutazione delle aule



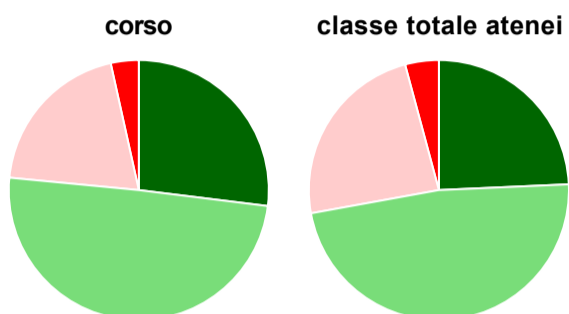
	corso	classe totale atenei
Hanno utilizzato le aule:	99,3%	99,3%
Valutazione (per 100 fruitori):		
sempre o quasi sempre adeguate	37,0%	25,9%
spesso adeguate	54,3%	47,8%
raramente adeguate	8,7%	23,6%
mai adeguate	-	2,8%
Totale	100%	100%

Valutazione delle postazioni informatiche



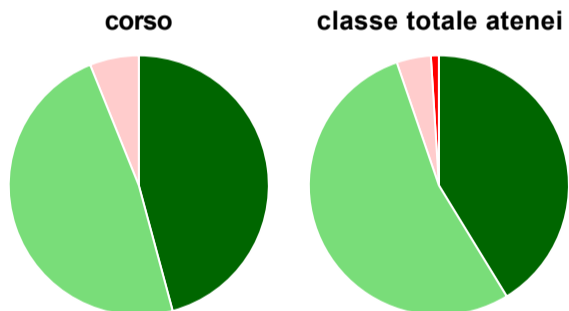
	corso	classe totale atenei
Hanno utilizzato le postazioni informatiche:	77,0%	79,8%
Valutazione (per 100 fruitori):		
in numero adeguato	45,8%	54,3%
in numero inadeguato	54,2%	45,7%
Totale	100%	100%

Valutazione delle attrezzature per le altre attività didattiche (laboratori, attività pratiche, ...)



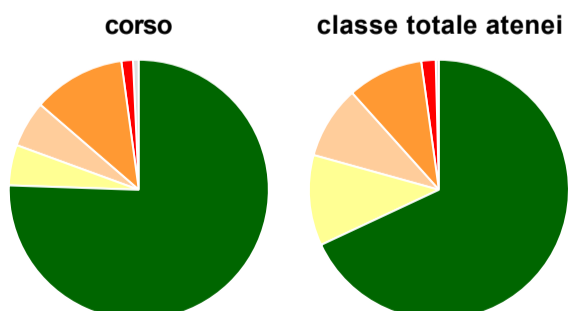
	corso	classe totale atenei
Hanno utilizzato le attrezzature per le altre attività didattiche (laboratori, attività pratiche, ...):	82,7%	79,8%
Valutazione (per 100 fruitori):		
sempre o quasi sempre adeguate	27,0%	24,3%
spesso adeguate	49,6%	47,8%
raramente adeguate	20,0%	23,7%
mai adeguate	3,5%	4,2%
Totale	100%	100%

Valutazione dei servizi di biblioteca (prestito/consultazione, orari di apertura, ...)



	corso	classe totale atenei
Hanno utilizzato i servizi di biblioteca (prestito/consultazione, orari di apertura, ...):	94,2%	86,2%
Valutazione (per 100 fruitori):		
decisamente positiva	45,8%	41,3%
abbastanza positiva	48,1%	53,5%
abbastanza negativa	6,1%	4,3%
decisamente negativa	-	1,0%
Totale	100%	100%

Si iscriverebbero di nuovo all'università?



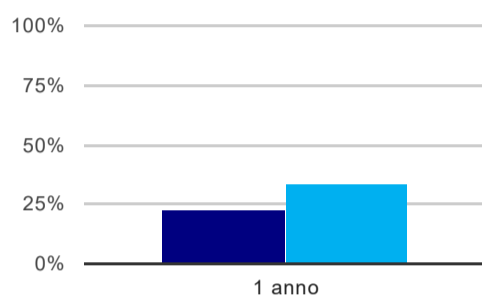
	corso	classe totale atenei
sì, allo stesso corso dell'Ateneo	75,5%	68,0%
sì, ma ad un altro corso dell'Ateneo	5,0%	11,3%
sì, allo stesso corso, ma in un altro Ateneo	5,8%	9,1%
sì, ma ad un altro corso e in un altro Ateneo	11,5%	9,5%
non si iscriverebbero più all'università	1,4%	1,8%
non rispondono	0,7%	0,4%
Totale	100%	100%

Ateneo: **Università degli Studi 'ROMA Tre' - laurea di primo livello**
Classe: **scienze della comunicazione (L-20)**
Corso: **scienze della comunicazione (L-20)**

(valori assoluti)	Laureati	Intervistati	Collettivo esaminato ^(b)
Laureati del 2017 a 1 anno:	171	120	74 scheda di dettaglio

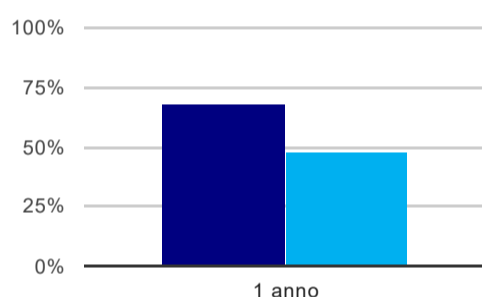
(b) Per una migliore confrontabilità della documentazione, si riportano i dati relativi ai **solli laureati che non lavoravano al momento della laurea**.

Tasso di occupazione⁽¹⁾



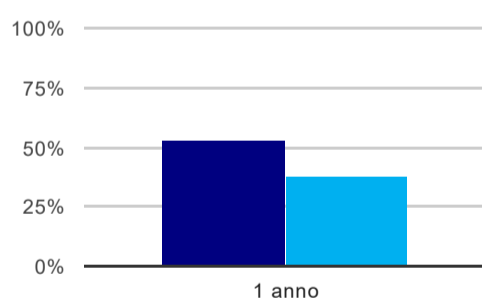
	1 anno
corso	23,0%
classe totale atenei	34,4%

Laureati attualmente iscritti ad un corso di laurea magistrale⁽²⁾



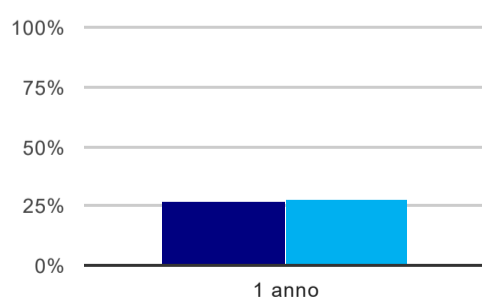
	1 anno
corso	67,6%
classe totale atenei	47,9%

Laureati che non lavorano, non cercano lavoro, ma sono impegnati in un corso universitario o in un tirocinio/praticantato⁽³⁾



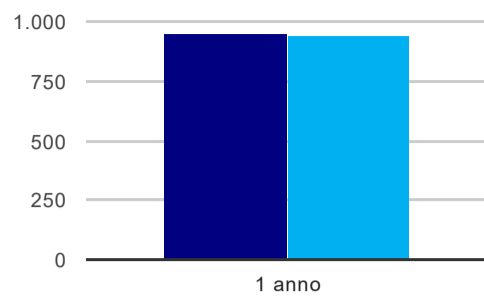
	1 anno
corso	52,7%
classe totale atenei	38,4%

Occupati che, nel lavoro, utilizzano in misura elevata le competenze acquisite con la laurea



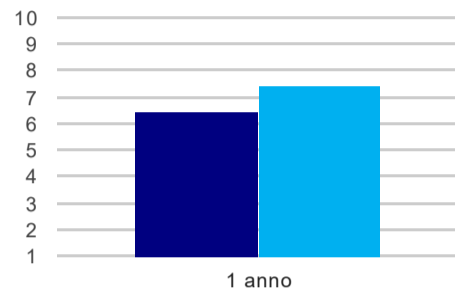
	1 anno
corso	27,3%
classe totale atenei	27,6%

Retribuzione mensile netta (medie, in euro)



	1 anno
corso	947
classe totale atenei	942

Soddisfazione per il lavoro svolto (medie, scala 1-10)



	1 anno
corso	6,5
classe totale atenei	7,4

(1) sono considerati occupati tutti coloro che dichiarano di svolgere una qualsiasi attività, anche di formazione o non in regola, purché retribuita.

(2) sono considerati anche i laureati iscritti ad un corso a ciclo unico, al corso in Scienze della Formazione primaria, nonché ad un corso di secondo livello presso una delle Istituzioni di Alta Formazione Artistica e Musicale.

(3) sono compresi quanti risultano impegnati in dottorati di ricerca, scuole di specializzazione, master universitari e, per i laureati di primo livello, altri corsi di laurea (di qualunque tipo, compresi i corsi attivati presso una delle Istituzioni di Alta Formazione Artistica e Musicale).

Elenco dei corsi aggregati

scienze della comunicazione (L-20)

classe di laurea: scienze della comunicazione (L-20)
ordinamento 270 - codizione OFF.F 0580706202000001
sedi: ROMA - attivo dal 2008 al 2017

comunicazione nella società della globalizzazione (14)

classe di laurea: scienze della comunicazione (14)
ordinamento 509 - codizione OFF.F 0580704009200001
sedi: ROMA - attivo dal 2001 al 2007