

## Scheda Unica Annuale - Soddisfazione per il corso di studio concluso e condizione occupazionale dei laureati

### Opzioni:

I dati **includono** i laureati di [corsi equivalenti del 509](#).

I dati sono confrontati con il totale della **classe di laurea** del complesso degli atenei.

### Soddisfazione per il corso di studio concluso

dati aggiornati ad aprile 2019

Ateneo: **Università degli Studi 'ROMA Tre' - laurea di primo livello**

Classe: **scienze e tecnologie alimentari (L-26)**

Corso: **scienze e culture enogastronomiche (L-26)**

Laureati nell'anno solare 2018 (*valori assoluti*)

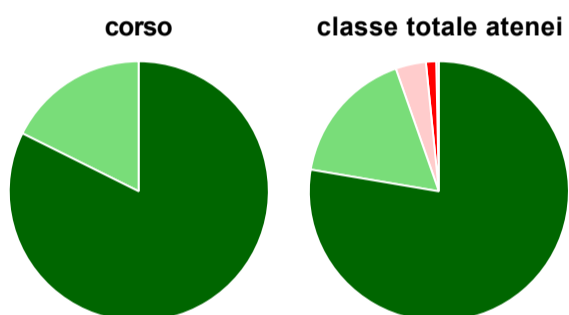
Laureati: **19**

Intervistati: **17**

Collettivo esaminato<sup>(a)</sup>: **19** [scheda di dettaglio](#)

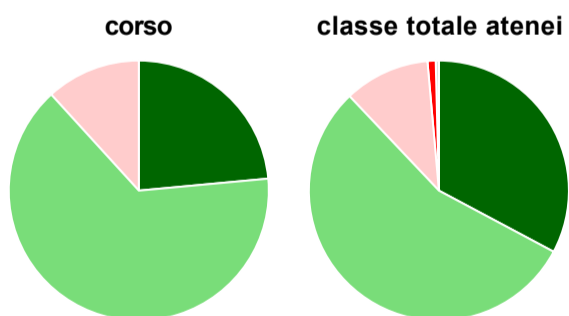
(a) Per una migliore confrontabilità della documentazione, si riportano i dati relativi ai **solli laureati che si sono iscritti al corso di laurea in anni recenti**, cioè a partire dal 2014: 19 di cui 17 intervistati.

#### Hanno frequentato regolarmente



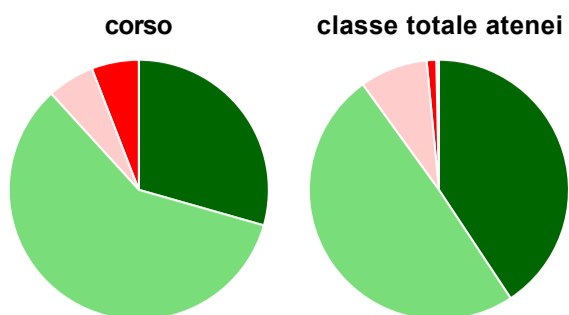
	corso	classe totale atenei
più del 75% degli insegnamenti previsti	82,4%	77,7%
tra il 50% e il 75%	17,6%	17,0%
tra il 25% e il 50%	-	3,8%
meno del 25%	-	1,3%
non rispondono	-	0,3%
<b>Totale</b>	<b>100%</b>	<b>100%</b>

#### Hanno ritenuto il carico di studio degli insegnamenti adeguato alla durata del corso di studio



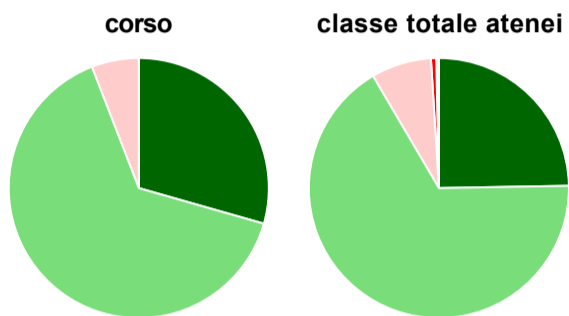
	corso	classe totale atenei
decisamente sì	23,5%	32,8%
più sì che no	64,7%	55,1%
più no che sì	11,8%	10,7%
decisamente no	-	1,0%
non rispondono	-	0,4%
<b>Totale</b>	<b>100%</b>	<b>100%</b>

### Hanno ritenuto l'organizzazione degli esami (appelli, orari, informazioni, prenotazioni, ...) soddisfacente



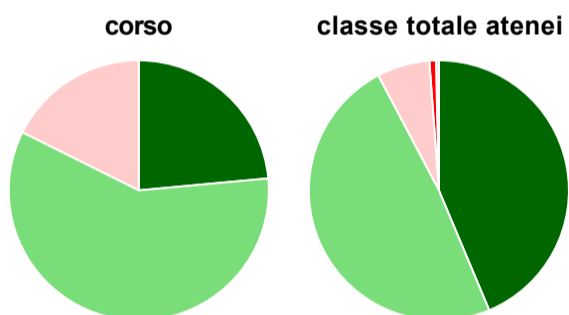
	corso	classe totale atenei
sempre o quasi sempre	29,4%	40,7%
per più della metà degli esami	58,8%	49,3%
per meno della metà degli esami	5,9%	8,5%
mai o quasi mai	5,9%	1,2%
non rispondono	-	0,3%
<b>Totale</b>	<b>100%</b>	<b>100%</b>

### Sono soddisfatti dei rapporti con i docenti in generale



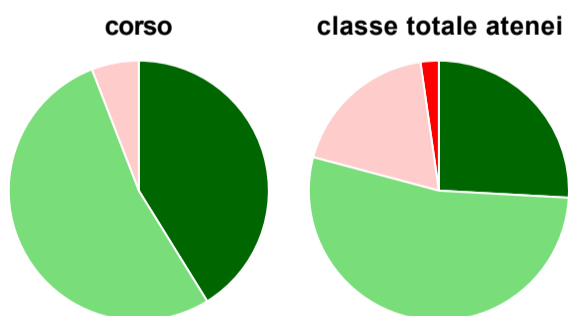
	corso	classe totale atenei
decisamente sì	29,4%	24,7%
più sì che no	64,7%	66,8%
più no che sì	5,9%	7,5%
decisamente no	-	0,7%
non rispondono	-	0,3%
<b>Totale</b>	<b>100%</b>	<b>100%</b>

### Sono complessivamente soddisfatti del corso di laurea



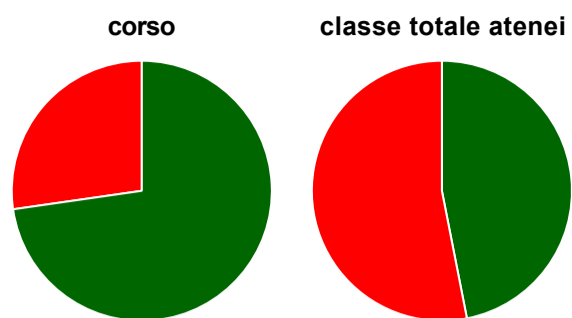
	corso	classe totale atenei
decisamente sì	23,5%	43,7%
più sì che no	58,8%	48,6%
più no che sì	17,6%	6,6%
decisamente no	-	0,8%
non rispondono	-	0,4%
<b>Totale</b>	<b>100%</b>	<b>100%</b>

### Valutazione delle aule



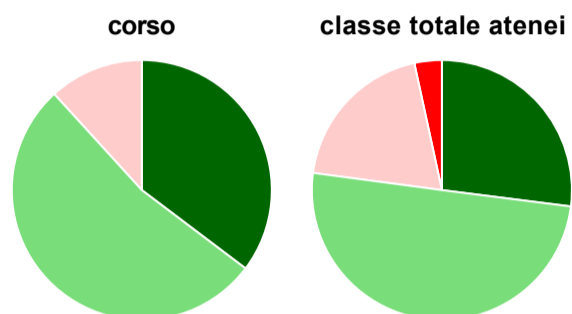
	corso	classe totale atenei
<b>Hanno utilizzato le aule:</b>	<b>100,0%</b>	<b>99,5%</b>
<b>Valutazione (per 100 fruitori):</b>		
sempre o quasi sempre adeguate	41,2%	25,9%
spesso adeguate	52,9%	53,3%
raramente adeguate	5,9%	18,6%
mai adeguate	-	2,3%
<b>Totale</b>	<b>100%</b>	<b>100%</b>

### Valutazione delle postazioni informatiche



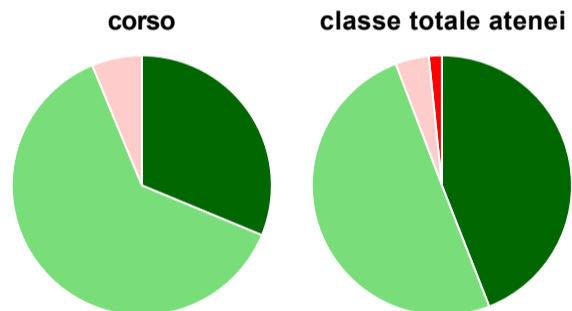
	corso	classe totale atenei
<b>Hanno utilizzato le postazioni informatiche:</b>	<b>64,7%</b>	<b>75,4%</b>
<b>Valutazione (per 100 fruitori):</b>		
in numero adeguato	72,7%	46,9%
in numero inadeguato	27,3%	53,1%
<b>Totale</b>	<b>100%</b>	<b>100%</b>

### Valutazione delle attrezzature per le altre attività didattiche (laboratori, attività pratiche, ...)



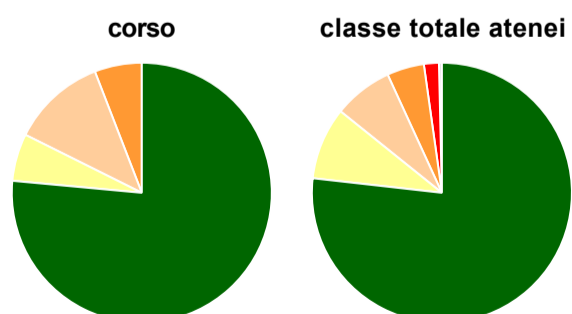
	corso	classe totale atenei
<b>Hanno utilizzato le attrezzature per le altre attività didattiche (laboratori, attività pratiche, ...):</b>	<b>100,0%</b>	<b>97,1%</b>
<b>Valutazione (per 100 fruitori):</b>		
sempre o quasi sempre adeguate	35,3%	27,0%
spesso adeguate	52,9%	50,1%
raramente adeguate	11,8%	19,5%
mai adeguate	-	3,4%
<b>Totale</b>	<b>100%</b>	<b>100%</b>

### Valutazione dei servizi di biblioteca (prestito/consultazione, orari di apertura, ...)



	corso	classe totale atenei
<b>Hanno utilizzato i servizi di biblioteca (prestito/consultazione, orari di apertura, ...):</b>	<b>94,1%</b>	<b>87,2%</b>
<b>Valutazione (per 100 fruitori):</b>		
decisamente positiva	31,3%	44,1%
abbastanza positiva	62,5%	50,2%
abbastanza negativa	6,3%	4,2%
decisamente negativa	-	1,6%
<b>Totale</b>	<b>100%</b>	<b>100%</b>

### Si iscriverebbero di nuovo all'università?



	corso	classe totale atenei
si, allo stesso corso dell'Ateneo	76,5%	76,8%
si, ma ad un altro corso dell'Ateneo	5,9%	9,0%
si, allo stesso corso, ma in un altro Ateneo	11,8%	7,4%
si, ma ad un altro corso e in un altro Ateneo	5,9%	4,6%
non si iscriverebbero più all'università	-	1,9%
non rispondono	-	0,4%
<b>Totale</b>	<b>100%</b>	<b>100%</b>

Ateneo: **Università degli Studi 'ROMA Tre' - laurea di primo livello**  
Classe: **scienze e tecnologie alimentari (L-26)**  
Corso: **scienze e culture enogastronomiche (L-26)**

<i>(valori assoluti)</i>	Laureati	Intervistati	Collettivo esaminato <sup>(b)</sup>
Laureati del 2017 a 1 anno:	0	0	0

(b) Per una migliore confrontabilità della documentazione, si riportano i dati relativi ai **soli laureati che non lavoravano al momento della laurea.**

---

Non ci sono dati disponibili per il corso selezionato.

---

---

**Elenco dei corsi aggregati**

**scienze e culture enogastronomiche (L-26)**  
classe di laurea: scienze e tecnologie alimentari (L-26)  
ordinamento 270 - codizione OFF.F 0580706202600001  
sedi: ROMA - attivo dal 2015 al 2017