

Scheda Unica Annuale - Soddisfazione per il corso di studio concluso e condizione occupazionale dei laureati

Opzioni:

I dati **includono** i laureati di [corsi equivalenti del 509](#).

I dati sono confrontati con il totale della **classe di laurea** del complesso degli atenei.

Soddisfazione per il corso di studio concluso

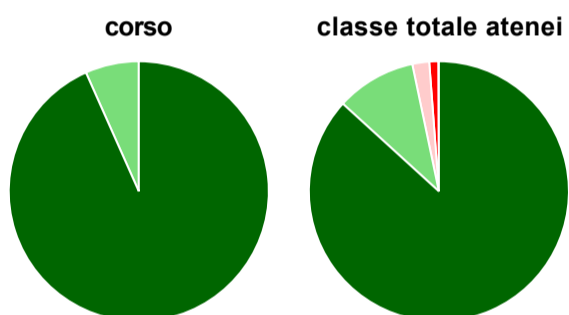
dati aggiornati ad aprile 2019

Ateneo: **Università degli Studi 'ROMA Tre'** - laurea di primo livello
 Classe: **scienze e tecnologie fisiche (L-30)**
 Corso: **fisica (L-30)**

Laureati nell'anno solare 2018 (*valori assoluti*)
 Laureati: **26**
 Intervistati: **26**
 Collettivo esaminato^(a): **15** [scheda di dettaglio](#)

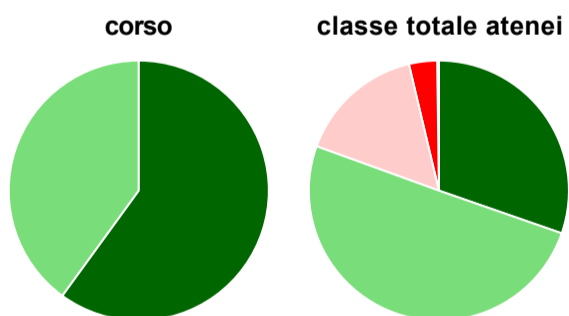
(a) Per una migliore confrontabilità della documentazione, si riportano i dati relativi ai **solli laureati che si sono iscritti al corso di laurea in anni recenti**, cioè a partire dal 2014: 15 di cui 15 intervistati.

Hanno frequentato regolarmente



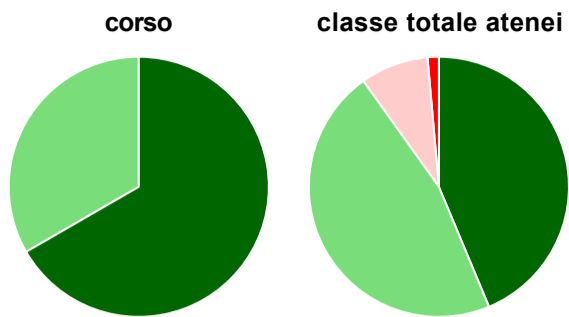
	corso	classe totale atenei
■ più del 75% degli insegnamenti previsti	93,3%	86,8%
■ tra il 50% e il 75%	6,7%	9,9%
■ tra il 25% e il 50%	-	2,1%
■ meno del 25%	-	1,1%
■ non rispondono	-	0,1%
Totale	100%	100%

Hanno ritenuto il carico di studio degli insegnamenti adeguato alla durata del corso di studio



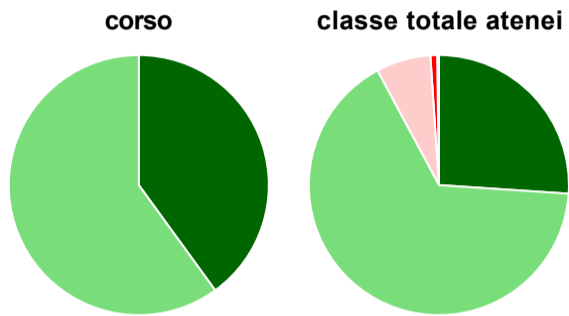
	corso	classe totale atenei
■ decisamente sì	60,0%	30,3%
■ più sì che no	40,0%	50,2%
■ più no che sì	-	15,8%
■ decisamente no	-	3,5%
■ non rispondono	-	0,2%
Totale	100%	100%

Hanno ritenuto l'organizzazione degli esami (appelli, orari, informazioni, prenotazioni, ...) soddisfacente



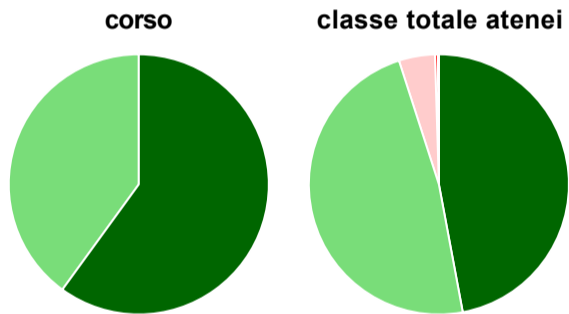
	corso	classe totale atenei
sempre o quasi sempre	66,7%	43,7%
per più della metà degli esami	33,3%	46,4%
per meno della metà degli esami	-	8,5%
mai o quasi mai	-	1,4%
non rispondono	-	-
Totale	100%	100%

Sono soddisfatti dei rapporti con i docenti in generale



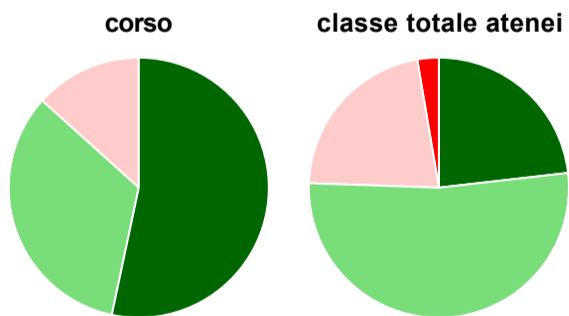
	corso	classe totale atenei
decisamente sì	40,0%	26,1%
più sì che no	60,0%	66,1%
più no che sì	-	6,8%
decisamente no	-	0,8%
non rispondono	-	0,2%
Totale	100%	100%

Sono complessivamente soddisfatti del corso di laurea



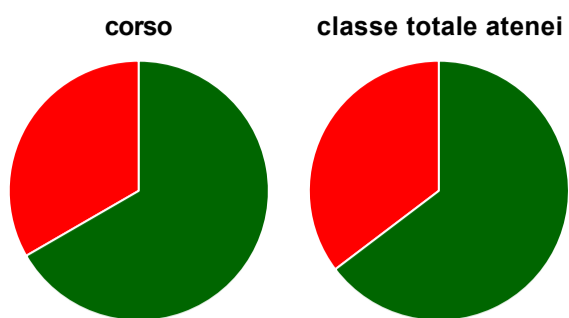
	corso	classe totale atenei
decisamente sì	60,0%	47,1%
più sì che no	40,0%	48,0%
più no che sì	-	4,5%
decisamente no	-	0,4%
non rispondono	-	0,1%
Totale	100%	100%

Valutazione delle aule



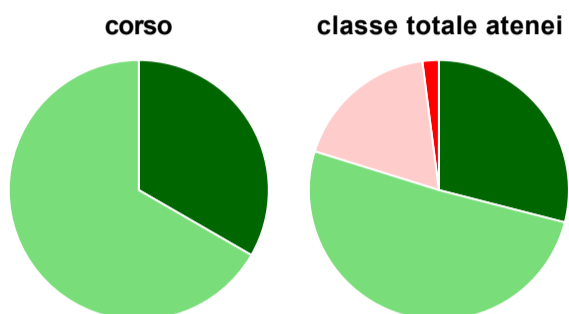
	corso	classe totale atenei
Hanno utilizzato le aule:	100,0%	99,6%
Valutazione (per 100 fruitori):		
sempre o quasi sempre adeguate	53,3%	23,2%
spesso adeguate	33,3%	52,4%
raramente adeguate	13,3%	21,8%
mai adeguate	-	2,7%
Totale	100%	100%

Valutazione delle postazioni informatiche



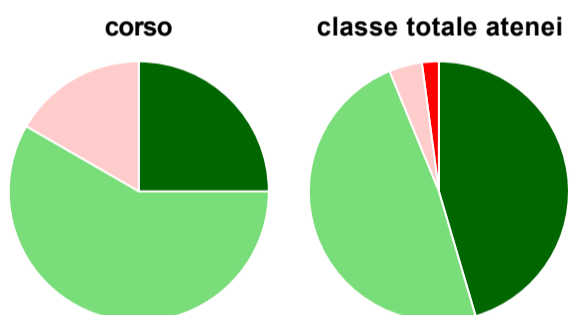
	corso	classe totale atenei
Hanno utilizzato le postazioni informatiche:	80,0%	89,2%
Valutazione (per 100 fruitori):		
in numero adeguato	66,7%	64,7%
in numero inadeguato	33,3%	35,3%
Totale	100%	100%

Valutazione delle attrezzature per le altre attività didattiche (laboratori, attività pratiche, ...)



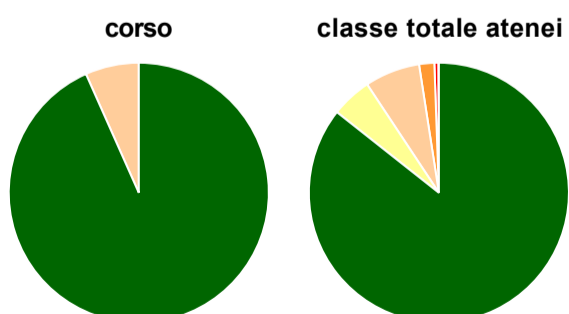
	corso	classe totale atenei
Hanno utilizzato le attrezzature per le altre attività didattiche (laboratori, attività pratiche, ...):	100,0%	99,5%
Valutazione (per 100 fruitori):		
sempre o quasi sempre adeguate	33,3%	29,0%
spesso adeguate	66,7%	50,8%
raramente adeguate	-	18,2%
mai adeguate	-	2,0%
Totale	100%	100%

Valutazione dei servizi di biblioteca (prestito/consultazione, orari di apertura, ...)



	corso	classe totale atenei
Hanno utilizzato i servizi di biblioteca (prestito/consultazione, orari di apertura, ...):	80,0%	86,8%
Valutazione (per 100 fruitori):		
decisamente positiva	25,0%	45,4%
abbastanza positiva	58,3%	48,3%
abbastanza negativa	16,7%	4,1%
decisamente negativa	-	2,1%
Totale	100%	100%

Si iscriverebbero di nuovo all'università?



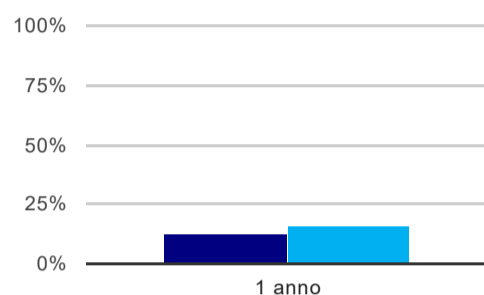
	corso	classe totale atenei
si, allo stesso corso dell'Ateneo	93,3%	85,6%
si, ma ad un altro corso dell'Ateneo	-	5,0%
si, allo stesso corso, ma in un altro Ateneo	6,7%	6,9%
si, ma ad un altro corso e in un altro Ateneo	-	1,9%
non si iscriverebbero più all'università	-	0,5%
non rispondono	-	0,1%
Totale	100%	100%

Ateneo: **Università degli Studi 'ROMA Tre' - laurea di primo livello**
Classe: **scienze e tecnologie fisiche (L-30)**
Corso: **fisica (L-30)**

(valori assoluti)	Laureati	Intervistati	Collettivo esaminato ^(b)
Laureati del 2017 a 1 anno:	15	11	8 scheda di dettaglio

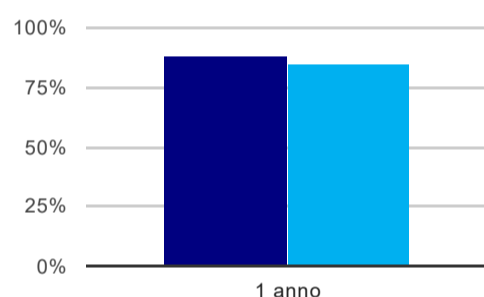
(b) Per una migliore confrontabilità della documentazione, si riportano i dati relativi ai **solli laureati che non lavoravano al momento della laurea**.

Tasso di occupazione⁽¹⁾



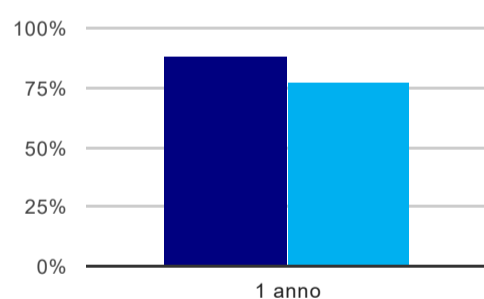
	1 anno
corso	12,5%
classe totale atenei	15,5%

Laureati attualmente iscritti ad un corso di laurea magistrale⁽²⁾



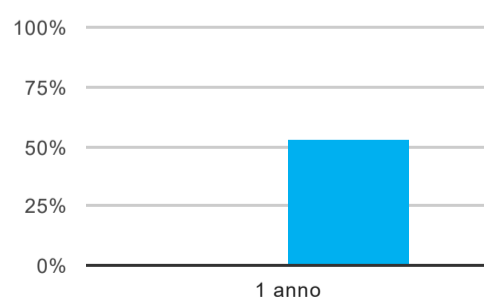
	1 anno
corso	87,5%
classe totale atenei	84,6%

Laureati che non lavorano, non cercano lavoro, ma sono impegnati in un corso universitario o in un tirocinio/praticantato⁽³⁾



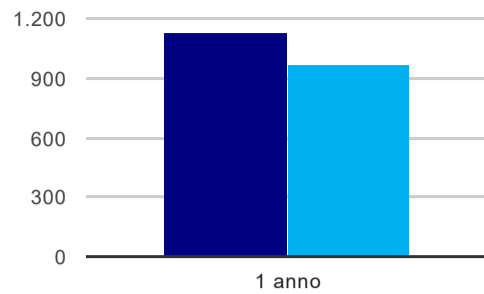
	1 anno
corso	87,5%
classe totale atenei	77,4%

Occupati che, nel lavoro, utilizzano in misura elevata le competenze acquisite con la laurea



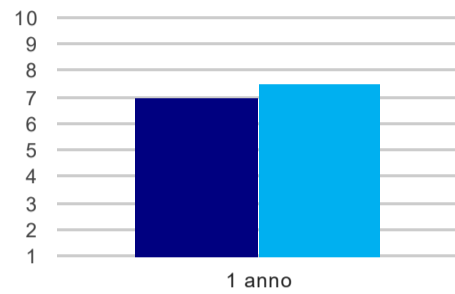
	1 anno
corso	-
classe totale atenei	52,7%

Retribuzione mensile netta (medie, in euro)



	1 anno
corso	1.126
classe totale atenei	963

Soddisfazione per il lavoro svolto (medie, scala 1-10)



	1 anno
corso	7,0
classe totale atenei	7,5

(1) sono considerati occupati tutti coloro che dichiarano di svolgere una qualsiasi attività, anche di formazione o non in regola, purché retribuita.

(2) sono considerati anche i laureati iscritti ad un corso a ciclo unico, al corso in Scienze della Formazione primaria, nonché ad un corso di secondo livello presso una delle Istituzioni di Alta Formazione Artistica e Musicale.

(3) sono compresi quanti risultano impegnati in dottorati di ricerca, scuole di specializzazione, master universitari e, per i laureati di primo livello, altri corsi di laurea (di qualunque tipo, compresi i corsi attivati presso una delle Istituzioni di Alta Formazione Artistica e Musicale).

Elenco dei corsi aggregati

fisica (L-30)

classe di laurea: scienze e tecnologie fisiche (L-30)
ordinamento 270 - codizione OFF.F 0580706203000001
sedi: ROMA - attivo dal 2008 al 2017

fisica (25)

classe di laurea: scienze e tecnologie fisiche (25)
ordinamento 509 - codizione OFF.F 0580704005200001
sedi: ROMA - attivo dal 2001 al 2007