

Scheda Unica Annuale - Soddisfazione per il corso di studio concluso e condizione occupazionale dei laureati

Opzioni:

I dati **includono** i laureati di [corsi equivalenti del 509](#).

I dati sono confrontati con il totale della **classe di laurea** del complesso degli atenei.

Soddisfazione per il corso di studio concluso

dati aggiornati ad aprile 2019

Ateneo: **Università degli Studi 'ROMA Tre'** - laurea di primo livello

Classe: **scienze matematiche (L-35)**

Corso: **matematica (L-35)**

Laureati nell'anno solare 2018 (*valori assoluti*)

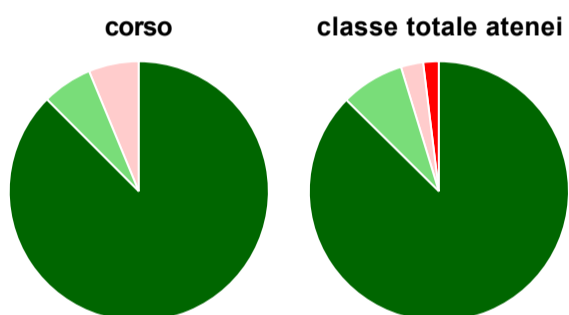
Laureati: **24**

Intervistati: **24**

Collettivo esaminato^(a): **16** [scheda di dettaglio](#)

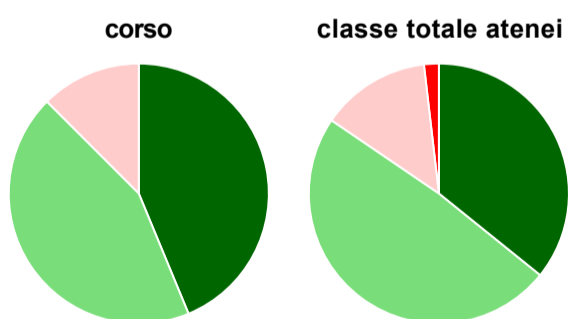
(a) Per una migliore confrontabilità della documentazione, si riportano i dati relativi ai **soli laureati che si sono iscritti al corso di laurea in anni recenti**, cioè a partire dal 2014: 16 di cui 16 intervistati.

Hanno frequentato regolarmente



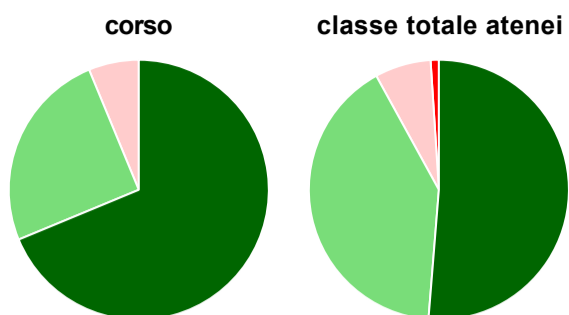
	corso	classe totale atenei
più del 75% degli insegnamenti previsti	87,5%	87,4%
tra il 50% e il 75%	6,3%	7,9%
tra il 25% e il 50%	6,3%	2,8%
meno del 25%	-	1,9%
non rispondono	-	-
Totale	100%	100%

Hanno ritenuto il carico di studio degli insegnamenti adeguato alla durata del corso di studio



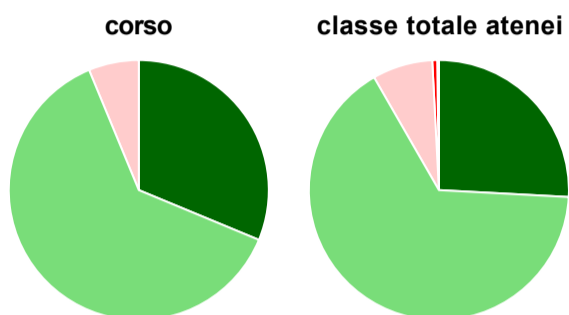
	corso	classe totale atenei
decisamente sì	43,8%	35,8%
più sì che no	43,8%	48,7%
più no che sì	12,5%	13,6%
decisamente no	-	1,8%
non rispondono	-	-
Totale	100%	100%

Hanno ritenuto l'organizzazione degli esami (appelli, orari, informazioni, prenotazioni, ...) soddisfacente



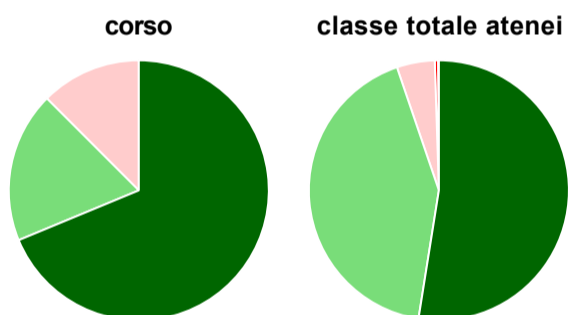
	corso	classe totale atenei
sempre o quasi sempre	68,8%	51,3%
per più della metà degli esami	25,0%	40,7%
per meno della metà degli esami	6,3%	7,0%
mai o quasi mai	-	1,0%
non rispondono	-	-
Totale	100%	100%

Sono soddisfatti dei rapporti con i docenti in generale



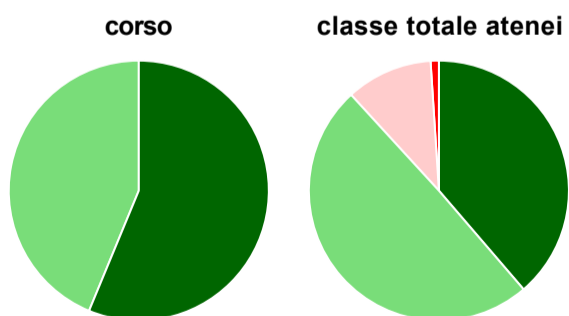
	corso	classe totale atenei
decisamente sì	31,3%	25,8%
più sì che no	62,5%	65,8%
più no che sì	6,3%	7,5%
decisamente no	-	0,6%
non rispondono	-	0,2%
Totale	100%	100%

Sono complessivamente soddisfatti del corso di laurea



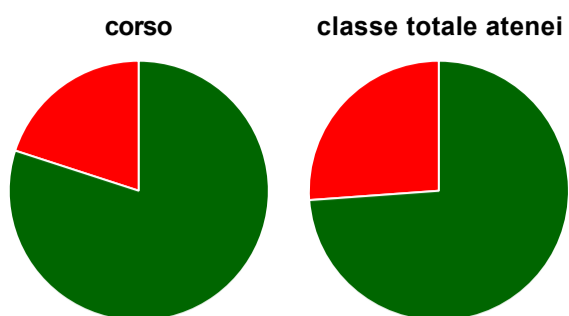
	corso	classe totale atenei
decisamente sì	68,8%	52,5%
più sì che no	18,8%	42,3%
più no che sì	12,5%	4,7%
decisamente no	-	0,4%
non rispondono	-	0,1%
Totale	100%	100%

Valutazione delle aule



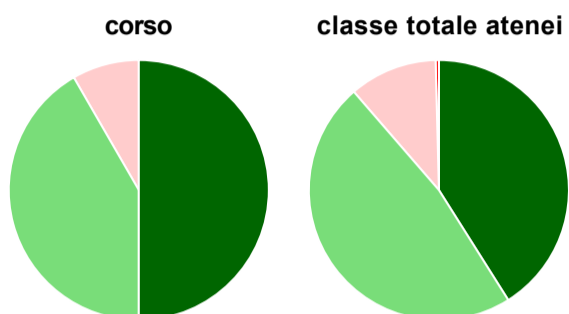
	corso	classe totale atenei
Hanno utilizzato le aule:	100,0%	99,9%
Valutazione (per 100 fruitori):		
sempre o quasi sempre adeguate	56,3%	38,7%
spesso adeguate	43,8%	49,5%
raramente adeguate	-	10,8%
mai adeguate	-	1,0%
Totale	100%	100%

Valutazione delle postazioni informatiche



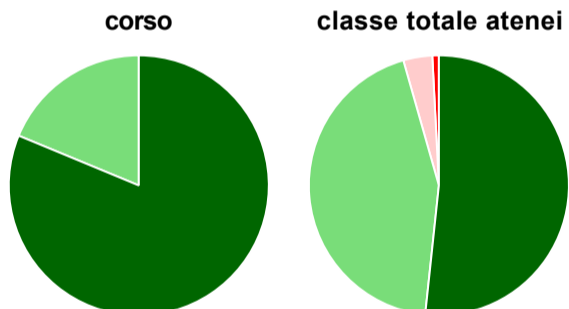
	corso	classe totale atenei
Hanno utilizzato le postazioni informatiche:	93,8%	96,1%
Valutazione (per 100 fruitori):		
in numero adeguato	80,0%	73,9%
in numero inadeguato	20,0%	26,1%
Totale	100%	100%

Valutazione delle attrezzature per le altre attività didattiche (laboratori, attività pratiche, ...)



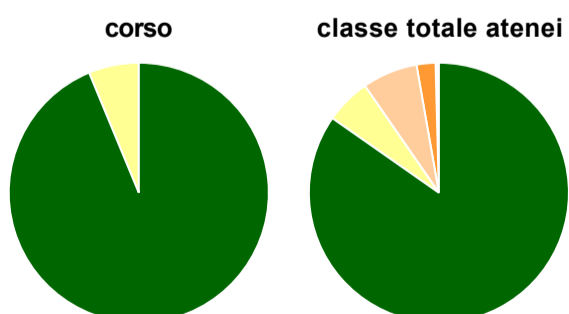
	corso	classe totale atenei
Hanno utilizzato le attrezzature per le altre attività didattiche (laboratori, attività pratiche, ...):	75,0%	75,0%
Valutazione (per 100 fruitori):		
sempre o quasi sempre adeguate	50,0%	41,0%
spesso adeguate	41,7%	47,6%
raramente adeguate	8,3%	10,9%
mai adeguate	-	0,4%
Totale	100%	100%

Valutazione dei servizi di biblioteca (prestito/consultazione, orari di apertura, ...)



	corso	classe totale atenei
Hanno utilizzato i servizi di biblioteca (prestito/consultazione, orari di apertura, ...):	100,0%	88,3%
Valutazione (per 100 fruitori):		
decisamente positiva	81,3%	51,7%
abbastanza positiva	18,8%	43,9%
abbastanza negativa	-	3,6%
decisamente negativa	-	0,8%
Totale	100%	100%

Si iscriverebbero di nuovo all'università?



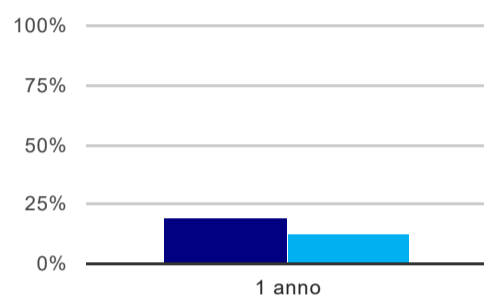
	corso	classe totale atenei
sì, allo stesso corso dell'Ateneo	93,8%	84,7%
sì, ma ad un altro corso dell'Ateneo	6,3%	5,6%
sì, allo stesso corso, ma in un altro Ateneo	-	6,9%
sì, ma ad un altro corso e in un altro Ateneo	-	2,4%
non si iscriverebbero più all'università	-	0,2%
non rispondono	-	0,2%
Totale	100%	100%

Ateneo: **Università degli Studi 'ROMA Tre' - laurea di primo livello**
Classe: **scienze matematiche (L-35)**
Corso: **matematica (L-35)**

(valori assoluti)	Laureati	Intervistati	Collettivo esaminato ^(b)
Laureati del 2017 a 1 anno:	34	25	21 scheda di dettaglio

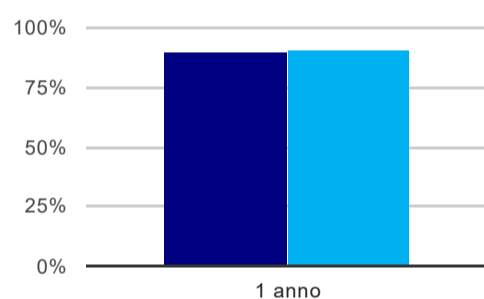
(b) Per una migliore confrontabilità della documentazione, si riportano i dati relativi ai **solli laureati che non lavoravano al momento della laurea**.

Tasso di occupazione⁽¹⁾



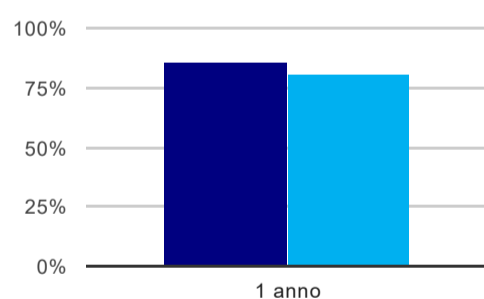
	1 anno
corso	19,0%
classe totale atenei	12,7%

Laureati attualmente iscritti ad un corso di laurea magistrale⁽²⁾



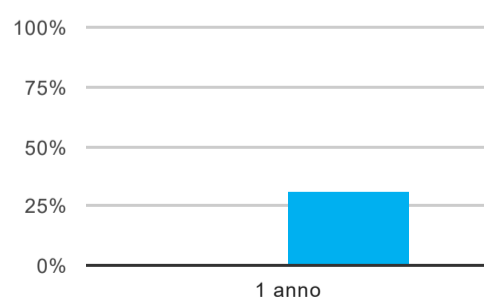
	1 anno
corso	90,5%
classe totale atenei	91,0%

Laureati che non lavorano, non cercano lavoro, ma sono impegnati in un corso universitario o in un tirocinio/praticantato⁽³⁾



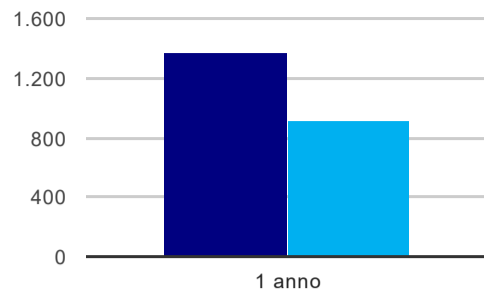
	1 anno
corso	85,7%
classe totale atenei	81,3%

Occupati che, nel lavoro, utilizzano in misura elevata le competenze acquisite con la laurea



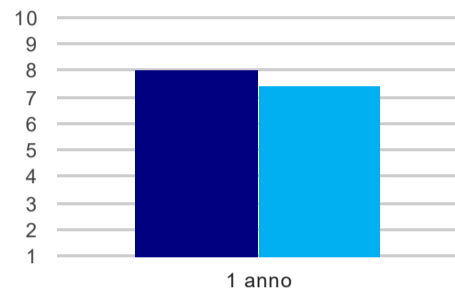
	1 anno
corso	-
classe totale atenei	30,6%

Retribuzione mensile netta (medie, in euro)



	1 anno
corso	1.376
classe totale atenei	921

Soddisfazione per il lavoro svolto (medie, scala 1-10)



	1 anno
corso	8,0
classe totale atenei	7,5

(1) sono considerati occupati tutti coloro che dichiarano di svolgere una qualsiasi attività, anche di formazione o non in regola, purché retribuita.

(2) sono considerati anche i laureati iscritti ad un corso a ciclo unico, al corso in Scienze della Formazione primaria, nonché ad un corso di secondo livello presso una delle Istituzioni di Alta Formazione Artistica e Musicale.

(3) sono compresi quanti risultano impegnati in dottorati di ricerca, scuole di specializzazione, master universitari e, per i laureati di primo livello, altri corsi di laurea (di qualunque tipo, compresi i corsi attivati presso una delle Istituzioni di Alta Formazione Artistica e Musicale).

Elenco dei corsi aggregati

matematica (L-35)

classe di laurea: scienze matematiche (L-35)
ordinamento 270 - codizione OFF.F 0580706203500001
sedi: ROMA - attivo dal 2009 al 2017

matematica (32)

classe di laurea: scienze matematiche (32)
ordinamento 509 - codizione OFF.F 0580704005000001
sedi: ROMA - attivo dal 2001 al 2008