

## Scheda Unica Annuale - Soddisfazione per il corso di studio concluso e condizione occupazionale dei laureati

### Opzioni:

I dati **includono** i laureati di [corsi equivalenti del 509](#).

I dati sono confrontati con il totale della **classe di laurea** del complesso degli atenei.

### Soddisfazione per il corso di studio concluso

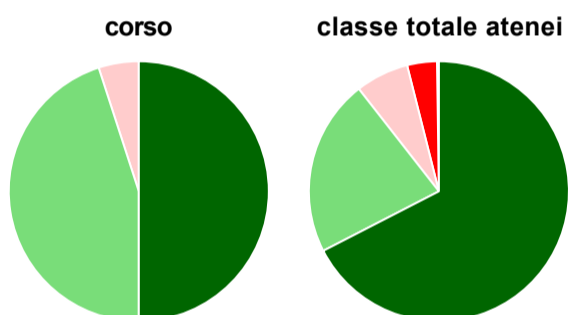
dati aggiornati ad aprile 2019

Ateneo: **Università degli Studi 'ROMA Tre' - laurea di primo livello**  
 Classe: **scienze politiche e delle relazioni internazionali (L-36)**  
 Corso: **scienze politiche per la cooperazione e lo sviluppo (L-36)**

Laureati nell'anno solare 2018 (*valori assoluti*)  
 Laureati: **38**  
 Intervistati: **36**  
 Collettivo esaminato<sup>(a)</sup>: **22** [scheda di dettaglio](#)

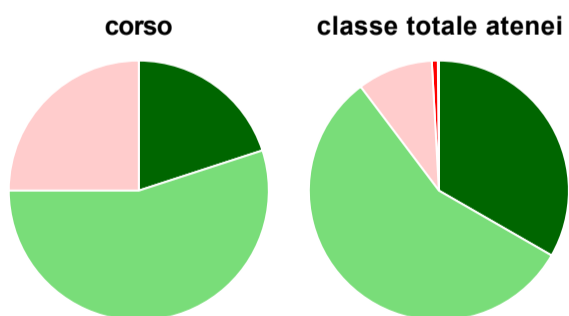
(a) Per una migliore confrontabilità della documentazione, si riportano i dati relativi ai **solli laureati che si sono iscritti al corso di laurea in anni recenti**, cioè a partire dal 2014: 22 di cui 20 intervistati.

#### Hanno frequentato regolarmente



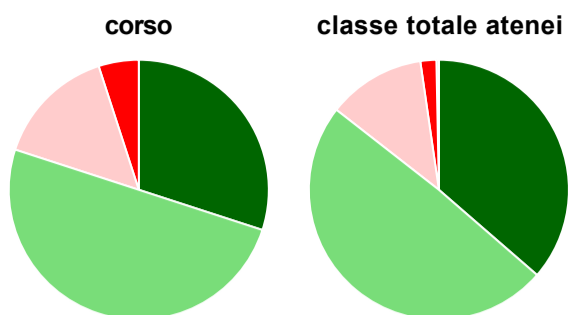
	corso	classe totale atenei
più del 75% degli insegnamenti previsti	50,0%	67,4%
tra il 50% e il 75%	45,0%	22,0%
tra il 25% e il 50%	5,0%	6,6%
meno del 25%	-	3,7%
non rispondono	-	0,2%
<b>Totale</b>	<b>100%</b>	<b>100%</b>

#### Hanno ritenuto il carico di studio degli insegnamenti adeguato alla durata del corso di studio



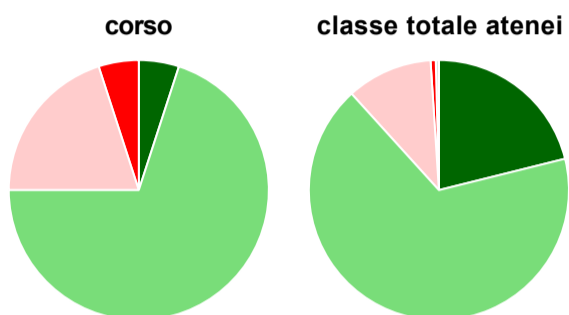
	corso	classe totale atenei
decisamente sì	20,0%	33,3%
più sì che no	55,0%	56,4%
più no che sì	25,0%	9,4%
decisamente no	-	0,7%
non rispondono	-	0,1%
<b>Totale</b>	<b>100%</b>	<b>100%</b>

### Hanno ritenuto l'organizzazione degli esami (appelli, orari, informazioni, prenotazioni, ...) soddisfacente



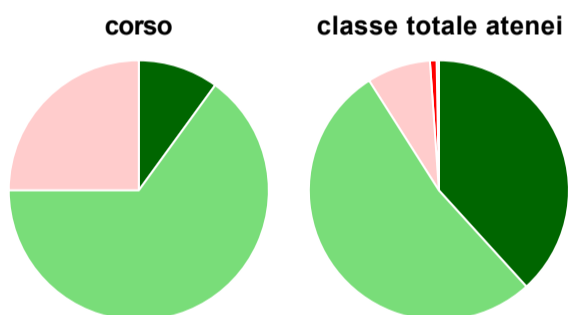
	corso	classe totale atenei
sempre o quasi sempre	30,0%	36,4%
per più della metà degli esami	50,0%	49,2%
per meno della metà degli esami	15,0%	12,2%
mai o quasi mai	5,0%	2,0%
non rispondono	-	0,3%
<b>Totale</b>	<b>100%</b>	<b>100%</b>

### Sono soddisfatti dei rapporti con i docenti in generale



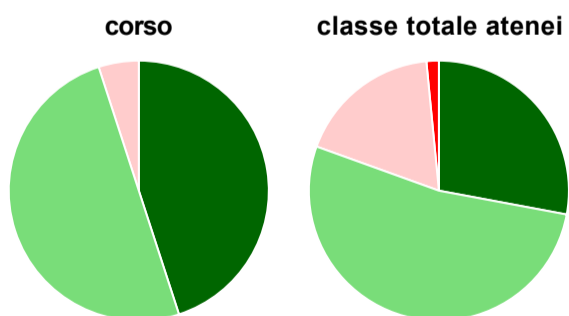
	corso	classe totale atenei
decisamente sì	5,0%	21,1%
più sì che no	70,0%	67,2%
più no che sì	20,0%	10,7%
decisamente no	5,0%	0,6%
non rispondono	-	0,4%
<b>Totale</b>	<b>100%</b>	<b>100%</b>

### Sono complessivamente soddisfatti del corso di laurea



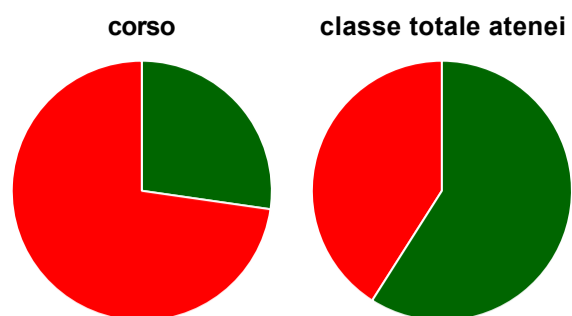
	corso	classe totale atenei
decisamente sì	10,0%	38,3%
più sì che no	65,0%	52,7%
più no che sì	25,0%	7,9%
decisamente no	-	0,8%
non rispondono	-	0,3%
<b>Totale</b>	<b>100%</b>	<b>100%</b>

### Valutazione delle aule



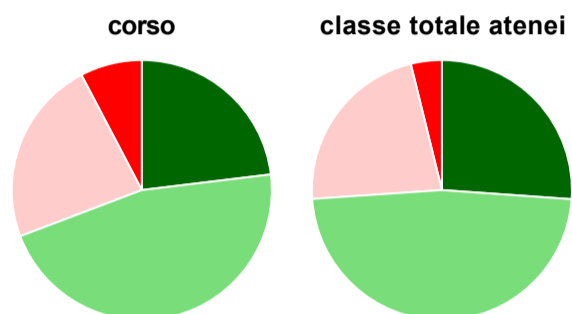
	corso	classe totale atenei
<b>Hanno utilizzato le aule:</b>	<b>100,0%</b>	<b>98,6%</b>
<b>Valutazione (per 100 fruitori):</b>		
sempre o quasi sempre adeguate	45,0%	27,9%
spesso adeguate	50,0%	52,6%
raramente adeguate	5,0%	18,0%
mai adeguate	-	1,5%
<b>Totale</b>	<b>100%</b>	<b>100%</b>

### Valutazione delle postazioni informatiche



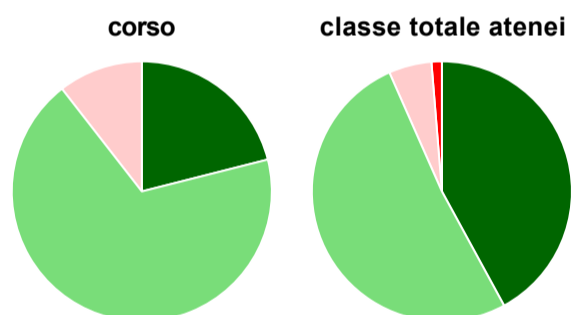
	corso	classe totale atenei
<b>Hanno utilizzato le postazioni informatiche:</b>	<b>55,0%</b>	<b>71,9%</b>
<b>Valutazione (per 100 fruitori):</b>		
in numero adeguato	27,3%	59,0%
in numero inadeguato	72,7%	41,0%
<b>Totale</b>	<b>100%</b>	<b>100%</b>

### Valutazione delle attrezzature per le altre attività didattiche (laboratori, attività pratiche, ...)



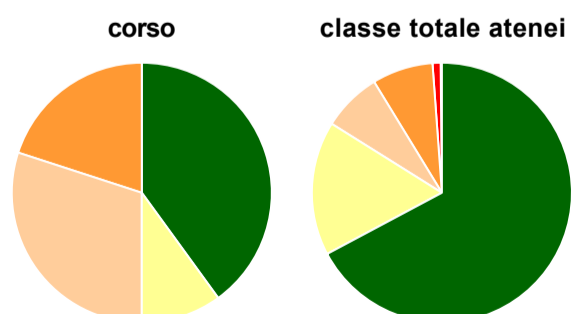
	corso	classe totale atenei
<b>Hanno utilizzato le attrezzature per le altre attività didattiche (laboratori, attività pratiche, ...):</b>	<b>65,0%</b>	<b>70,2%</b>
<b>Valutazione (per 100 fruitori):</b>		
sempre o quasi sempre adeguate	23,1%	26,1%
spesso adeguate	46,2%	47,8%
raramente adeguate	23,1%	22,2%
mai adeguate	7,7%	3,9%
<b>Totale</b>	<b>100%</b>	<b>100%</b>

### Valutazione dei servizi di biblioteca (prestito/consultazione, orari di apertura, ...)



	corso	classe totale atenei
<b>Hanno utilizzato i servizi di biblioteca (prestito/consultazione, orari di apertura, ...):</b>	<b>95,0%</b>	<b>91,8%</b>
<b>Valutazione (per 100 fruitori):</b>		
decisamente positiva	21,1%	42,1%
abbastanza positiva	68,4%	51,3%
abbastanza negativa	10,5%	5,3%
decisamente negativa	-	1,3%
<b>Totale</b>	<b>100%</b>	<b>100%</b>

### Si iscriverebbero di nuovo all'università?



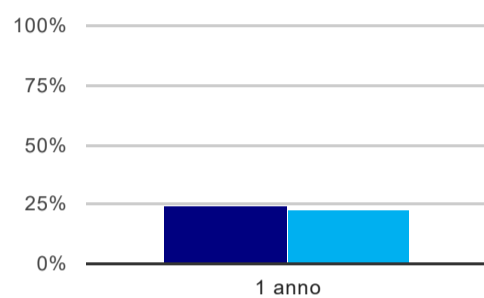
	corso	classe totale atenei
si, allo stesso corso dell'Ateneo	40,0%	67,2%
si, ma ad un altro corso dell'Ateneo	10,0%	16,7%
si, allo stesso corso, ma in un altro Ateneo	30,0%	7,4%
si, ma ad un altro corso e in un altro Ateneo	20,0%	7,6%
non si iscriverebbero più all'università	-	1,0%
non rispondono	-	0,2%
<b>Totale</b>	<b>100%</b>	<b>100%</b>

Ateneo: **Università degli Studi 'ROMA Tre' - laurea di primo livello**  
Classe: **scienze politiche e delle relazioni internazionali (L-36)**  
Corso: **scienze politiche per la cooperazione e lo sviluppo (L-36)**

(valori assoluti)	Laureati	Intervistati	Collettivo esaminato <sup>(b)</sup>
Laureati del 2017 a 1 anno:	41	30	17 <a href="#">scheda di dettaglio</a>

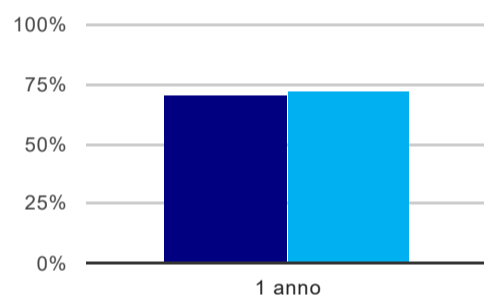
(b) Per una migliore confrontabilità della documentazione, si riportano i dati relativi ai **solli laureati che non lavoravano al momento della laurea**.

**Tasso di occupazione<sup>(1)</sup>**



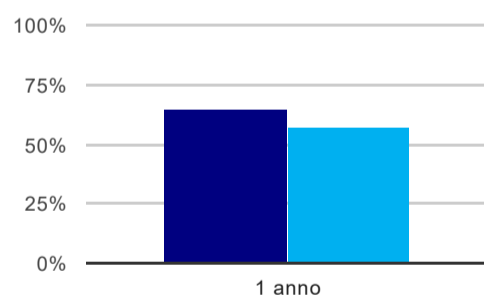
	<b>1 anno</b>
corso	23,5%
classe totale atenei	22,7%

**Laureati attualmente iscritti ad un corso di laurea magistrale<sup>(2)</sup>**



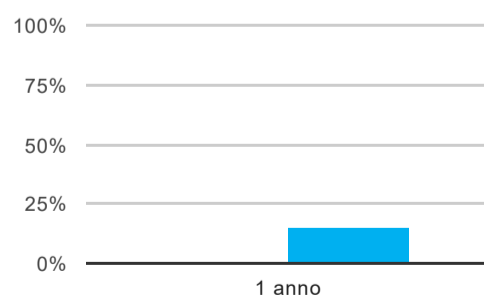
	<b>1 anno</b>
corso	70,6%
classe totale atenei	72,4%

**Laureati che non lavorano, non cercano lavoro, ma sono impegnati in un corso universitario o in un tirocinio/praticantato<sup>(3)</sup>**



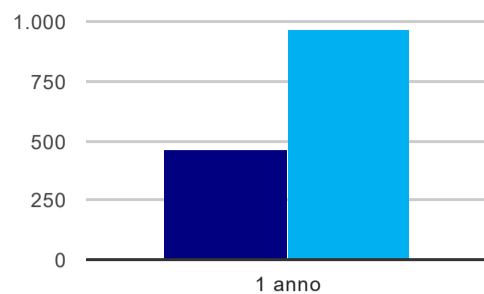
	<b>1 anno</b>
corso	64,7%
classe totale atenei	56,8%

**Occupati che, nel lavoro, utilizzano in misura elevata le competenze acquisite con la laurea**



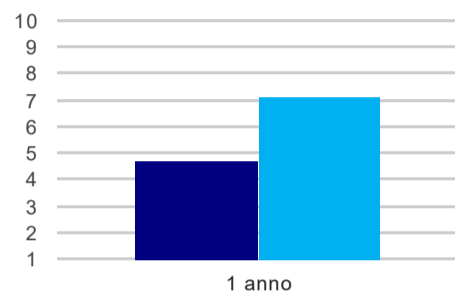
	<b>1 anno</b>
corso	-
classe totale atenei	15,0%

### Retribuzione mensile netta (medie, in euro)



	1 anno
corso	459
classe totale atenei	965

### Soddisfazione per il lavoro svolto (medie, scala 1-10)



	1 anno
corso	4,7
classe totale atenei	7,1

(1) sono considerati occupati tutti coloro che dichiarano di svolgere una qualsiasi attività, anche di formazione o non in regola, purché retribuita.

(2) sono considerati anche i laureati iscritti ad un corso a ciclo unico, al corso in Scienze della Formazione primaria, nonché ad un corso di secondo livello presso una delle Istituzioni di Alta Formazione Artistica e Musicale.

(3) sono compresi quanti risultano impegnati in dottorati di ricerca, scuole di specializzazione, master universitari e, per i laureati di primo livello, altri corsi di laurea (di qualunque tipo, compresi i corsi attivati presso una delle Istituzioni di Alta Formazione Artistica e Musicale).

#### Elenco dei corsi aggregati

##### scienze politiche per la cooperazione e lo sviluppo (L-36)

classe di laurea: scienze politiche e delle relazioni internazionali (L-36)

ordinamento 270 - codizione OFF.F 0580706203600001

sedì: ROMA - attivo dal 2009 al 2017