

Scheda Unica Annuale - Soddisfazione per il corso di studio concluso e condizione occupazionale dei laureati

Opzioni:

I dati **includono** i laureati di [corsi equivalenti del 509](#).

I dati sono confrontati con il totale della **classe di laurea** del complesso degli atenei.

Soddisfazione per il corso di studio concluso

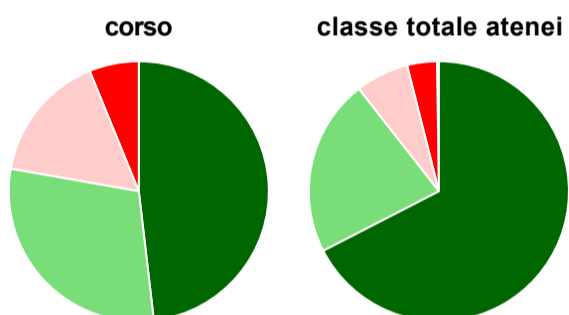
dati aggiornati ad aprile 2019

Ateneo: **Università degli Studi 'ROMA Tre' - laurea di primo livello**
 Classe: **scienze politiche e delle relazioni internazionali (L-36)**
 Corso: **scienze politiche e relazioni internazionali (L-36)**

Laureati nell'anno solare 2018 (*valori assoluti*)
 Laureati: **168**
 Intervistati: **154**
 Collettivo esaminato^(a): **86** [scheda di dettaglio](#)

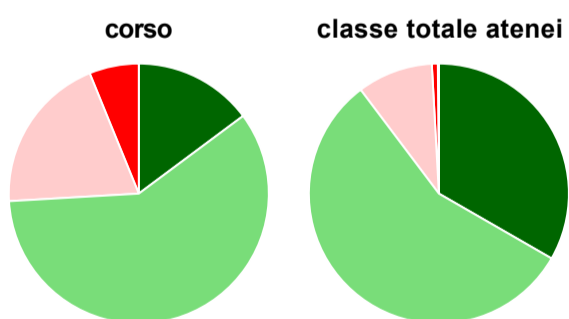
(a) Per una migliore confrontabilità della documentazione, si riportano i dati relativi ai **solli laureati che si sono iscritti al corso di laurea in anni recenti**, cioè a partire dal 2014: 86 di cui 81 intervistati.

Hanno frequentato regolarmente



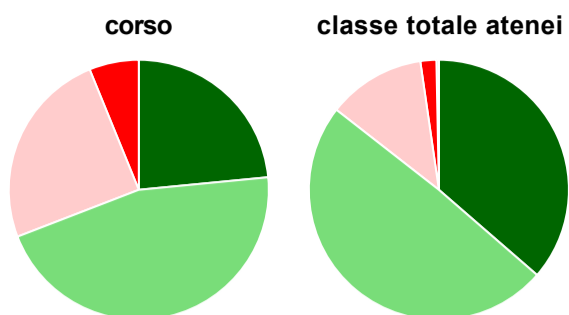
	corso	classe totale atenei
più del 75% degli insegnamenti previsti	48,1%	67,4%
tra il 50% e il 75%	29,6%	22,0%
tra il 25% e il 50%	16,0%	6,6%
meno del 25%	6,2%	3,7%
non rispondono	-	0,2%
Totale	100%	100%

Hanno ritenuto il carico di studio degli insegnamenti adeguato alla durata del corso di studio



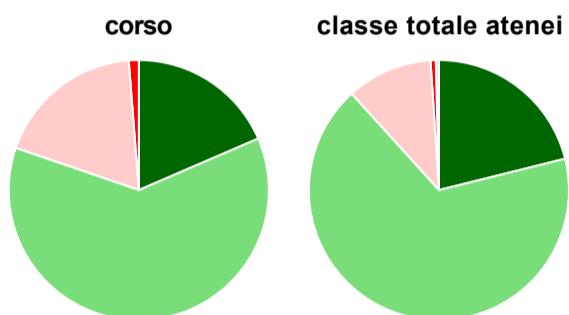
	corso	classe totale atenei
decisamente sì	14,8%	33,3%
più sì che no	59,3%	56,4%
più no che sì	19,8%	9,4%
decisamente no	6,2%	0,7%
non rispondono	-	0,1%
Totale	100%	100%

Hanno ritenuto l'organizzazione degli esami (appelli, orari, informazioni, prenotazioni, ...) soddisfacente



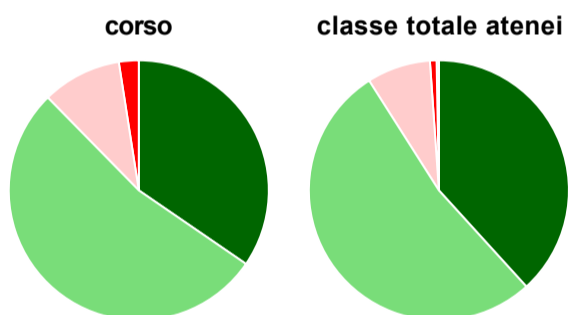
	corso	classe totale atenei
sempre o quasi sempre	23,5%	36,4%
per più della metà degli esami	45,7%	49,2%
per meno della metà degli esami	24,7%	12,2%
mai o quasi mai	6,2%	2,0%
non rispondono	-	0,3%
Totale	100%	100%

Sono soddisfatti dei rapporti con i docenti in generale



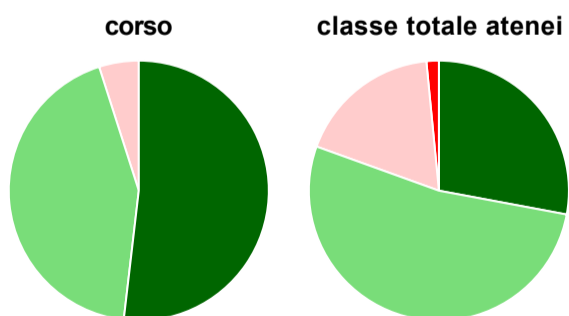
	corso	classe totale atenei
decisamente sì	18,5%	21,1%
più sì che no	61,7%	67,2%
più no che sì	18,5%	10,7%
decisamente no	1,2%	0,6%
non rispondono	-	0,4%
Totale	100%	100%

Sono complessivamente soddisfatti del corso di laurea



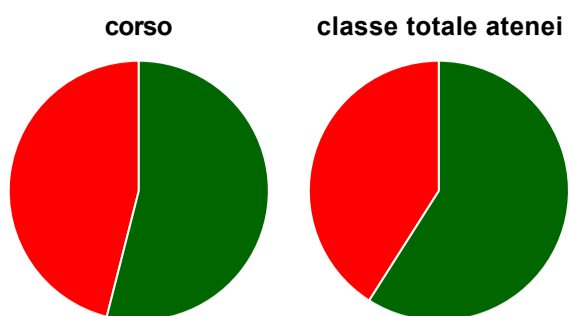
	corso	classe totale atenei
decisamente sì	34,6%	38,3%
più sì che no	53,1%	52,7%
più no che sì	9,9%	7,9%
decisamente no	2,5%	0,8%
non rispondono	-	0,3%
Totale	100%	100%

Valutazione delle aule



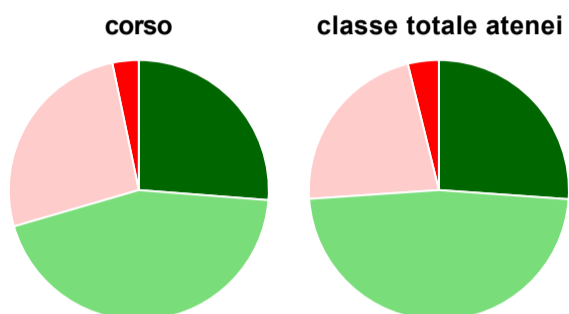
	corso	classe totale atenei
Hanno utilizzato le aule:	100,0%	98,6%
Valutazione (per 100 fruitori):		
sempre o quasi sempre adeguate	51,9%	27,9%
spesso adeguate	43,2%	52,6%
raramente adeguate	4,9%	18,0%
mai adeguate	-	1,5%
Totale	100%	100%

Valutazione delle postazioni informatiche



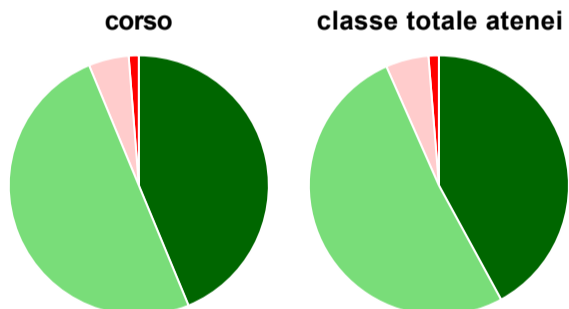
	corso	classe totale atenei
Hanno utilizzato le postazioni informatiche:	77,8%	71,9%
Valutazione (per 100 fruitori):		
in numero adeguato	54,0%	59,0%
in numero inadeguato	46,0%	41,0%
Totale	100%	100%

Valutazione delle attrezzature per le altre attività didattiche (laboratori, attività pratiche, ...)



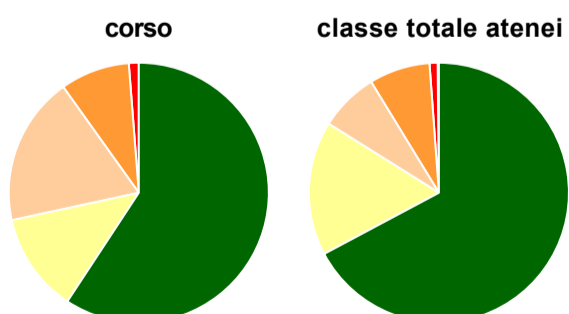
	corso	classe totale atenei
Hanno utilizzato le attrezzature per le altre attività didattiche (laboratori, attività pratiche, ...):	75,3%	70,2%
Valutazione (per 100 fruitori):		
sempre o quasi sempre adeguate	26,2%	26,1%
spesso adeguate	44,3%	47,8%
raramente adeguate	26,2%	22,2%
mai adeguate	3,3%	3,9%
Totale	100%	100%

Valutazione dei servizi di biblioteca (prestito/consultazione, orari di apertura, ...)



	corso	classe totale atenei
Hanno utilizzato i servizi di biblioteca (prestito/consultazione, orari di apertura, ...):	98,8%	91,8%
Valutazione (per 100 fruitori):		
decisamente positiva	43,8%	42,1%
abbastanza positiva	50,0%	51,3%
abbastanza negativa	5,0%	5,3%
decisamente negativa	1,3%	1,3%
Totale	100%	100%

Si iscriverebbero di nuovo all'università?



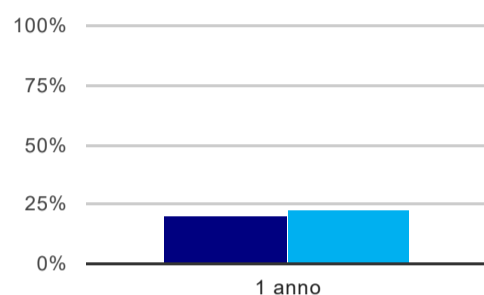
	corso	classe totale atenei
si, allo stesso corso dell'Ateneo	59,3%	67,2%
si, ma ad un altro corso dell'Ateneo	12,3%	16,7%
si, allo stesso corso, ma in un altro Ateneo	18,5%	7,4%
si, ma ad un altro corso e in un altro Ateneo	8,6%	7,6%
non si iscriverebbero più all'università	1,2%	1,0%
non rispondono	-	0,2%
Totale	100%	100%

Ateneo: **Università degli Studi 'ROMA Tre' - laurea di primo livello**
Classe: **scienze politiche e delle relazioni internazionali (L-36)**
Corso: **scienze politiche e relazioni internazionali (L-36)**

(valori assoluti)	Laureati	Intervistati	Collettivo esaminato ^(b)
Laureati del 2017 a 1 anno:	205	154	97 scheda di dettaglio

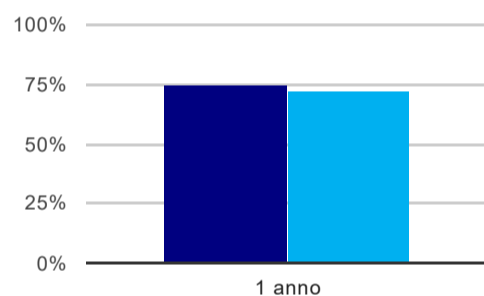
(b) Per una migliore confrontabilità della documentazione, si riportano i dati relativi ai **solli laureati che non lavoravano al momento della laurea**.

Tasso di occupazione⁽¹⁾



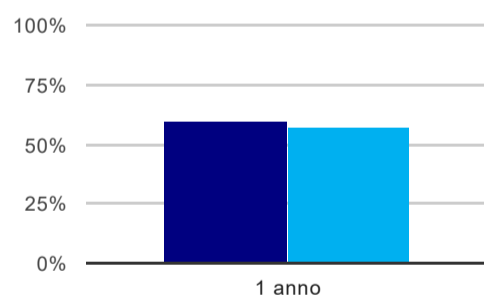
	1 anno
corso	19,6%
classe totale atenei	22,7%

Laureati attualmente iscritti ad un corso di laurea magistrale⁽²⁾



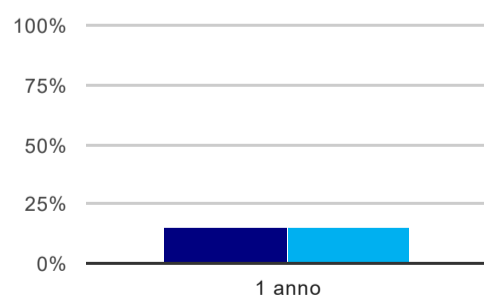
	1 anno
corso	75,3%
classe totale atenei	72,4%

Laureati che non lavorano, non cercano lavoro, ma sono impegnati in un corso universitario o in un tirocinio/praticantato⁽³⁾



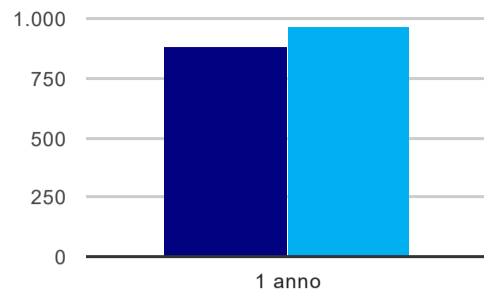
	1 anno
corso	59,8%
classe totale atenei	56,8%

Occupati che, nel lavoro, utilizzano in misura elevata le competenze acquisite con la laurea



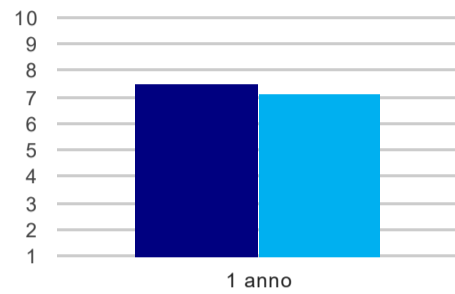
	1 anno
corso	15,4%
classe totale atenei	15,0%

Retribuzione mensile netta (medie, in euro)



	1 anno
corso	882
classe totale atenei	965

Soddisfazione per il lavoro svolto (medie, scala 1-10)



	1 anno
corso	7,5
classe totale atenei	7,1

(1) sono considerati occupati tutti coloro che dichiarano di svolgere una qualsiasi attività, anche di formazione o non in regola, purché retribuita.

(2) sono considerati anche i laureati iscritti ad un corso a ciclo unico, al corso in Scienze della Formazione primaria, nonché ad un corso di secondo livello presso una delle Istituzioni di Alta Formazione Artistica e Musicale.

(3) sono compresi quanti risultano impegnati in dottorati di ricerca, scuole di specializzazione, master universitari e, per i laureati di primo livello, altri corsi di laurea (di qualunque tipo, compresi i corsi attivati presso una delle Istituzioni di Alta Formazione Artistica e Musicale).

Elenco dei corsi aggregati

scienze politiche e relazioni internazionali (L-36)

classe di laurea: scienze politiche e delle relazioni internazionali (L-36)

ordinamento 270 - codizione OFF.F 0580706203600002

sedi: ROMA - attivo dal 2009 al 2017

scienze politiche (15)

classe di laurea: scienze politiche e delle relazioni internazionali (15)

ordinamento 509 - codizione OFF.F 0580704016400001

sedi: ROMA - attivo dal 2001 al 2008