

Scheda Unica Annuale - Soddisfazione per il corso di studio concluso e condizione occupazionale dei laureati

Opzioni:

I dati **includono** i laureati di [corsi equivalenti del 509](#).

I dati sono confrontati con il totale della **classe di laurea** del complesso degli atenei.

Soddisfazione per il corso di studio concluso

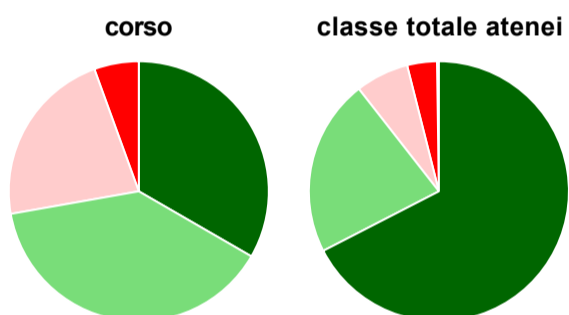
dati aggiornati ad aprile 2019

Ateneo: **Università degli Studi 'ROMA Tre' - laurea di primo livello**
 Classe: **scienze politiche e delle relazioni internazionali (L-36)**
 Corso: **scienze politiche per il governo e l'amministrazione (L-36)**

Laureati nell'anno solare 2018 (*valori assoluti*)
 Laureati: **35**
 Intervistati: **33**
 Collettivo esaminato^(a): **20** [scheda di dettaglio](#)

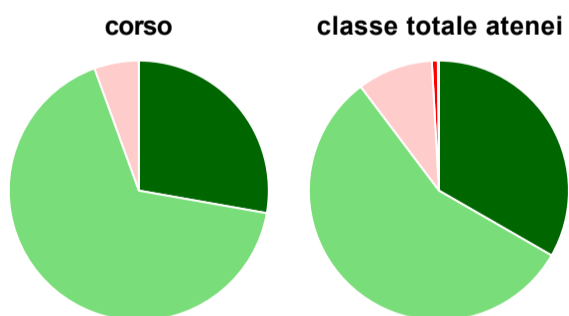
(a) Per una migliore confrontabilità della documentazione, si riportano i dati relativi ai **solli laureati che si sono iscritti al corso di laurea in anni recenti**, cioè a partire dal 2014: 20 di cui 18 intervistati.

Hanno frequentato regolarmente



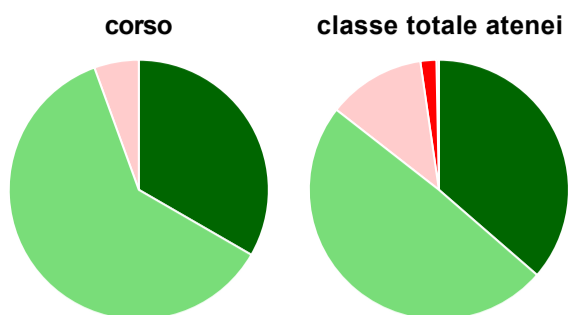
	corso	classe totale atenei
più del 75% degli insegnamenti previsti	33,3%	67,4%
tra il 50% e il 75%	38,9%	22,0%
tra il 25% e il 50%	22,2%	6,6%
meno del 25%	5,6%	3,7%
non rispondono	-	0,2%
Totale	100%	100%

Hanno ritenuto il carico di studio degli insegnamenti adeguato alla durata del corso di studio



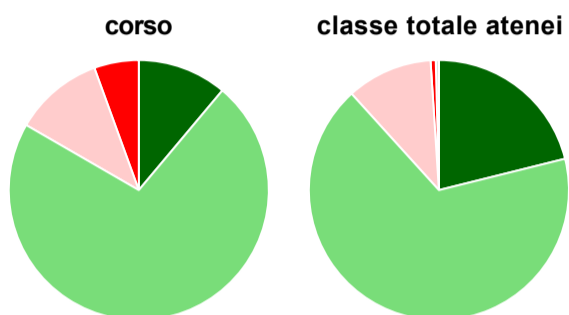
	corso	classe totale atenei
decisamente sì	27,8%	33,3%
più sì che no	66,7%	56,4%
più no che sì	5,6%	9,4%
decisamente no	-	0,7%
non rispondono	-	0,1%
Totale	100%	100%

Hanno ritenuto l'organizzazione degli esami (appelli, orari, informazioni, prenotazioni, ...) soddisfacente



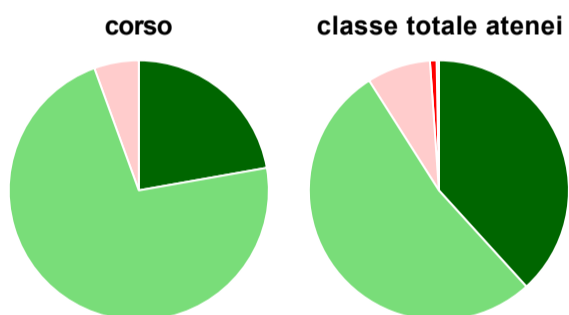
	corso	classe totale atenei
sempre o quasi sempre	33,3%	36,4%
per più della metà degli esami	61,1%	49,2%
per meno della metà degli esami	5,6%	12,2%
mai o quasi mai	-	2,0%
non rispondono	-	0,3%
Totale	100%	100%

Sono soddisfatti dei rapporti con i docenti in generale



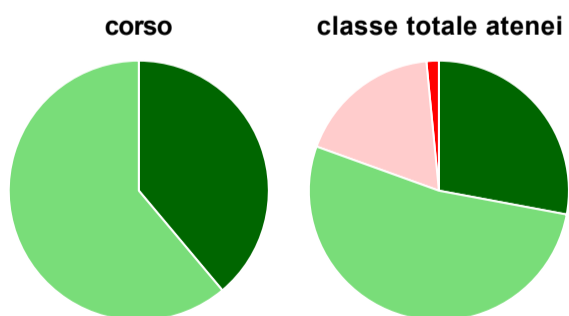
	corso	classe totale atenei
decisamente sì	11,1%	21,1%
più sì che no	72,2%	67,2%
più no che sì	11,1%	10,7%
decisamente no	5,6%	0,6%
non rispondono	-	0,4%
Totale	100%	100%

Sono complessivamente soddisfatti del corso di laurea



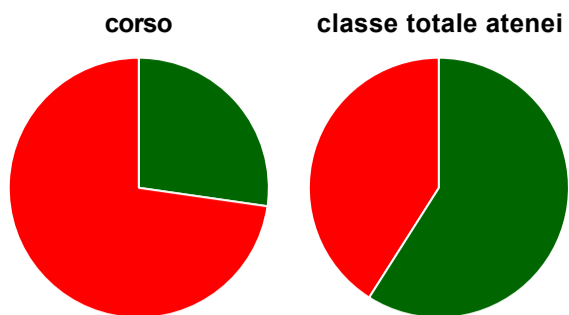
	corso	classe totale atenei
decisamente sì	22,2%	38,3%
più sì che no	72,2%	52,7%
più no che sì	5,6%	7,9%
decisamente no	-	0,8%
non rispondono	-	0,3%
Totale	100%	100%

Valutazione delle aule



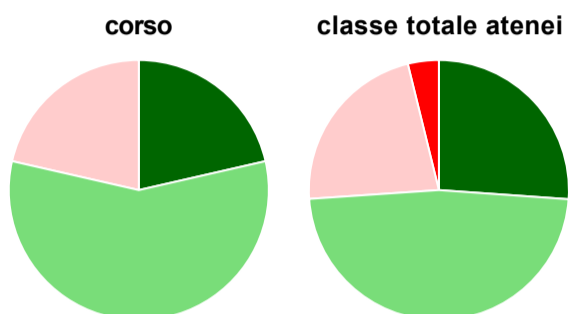
	corso	classe totale atenei
Hanno utilizzato le aule:	100,0%	98,6%
Valutazione (per 100 fruitori):		
sempre o quasi sempre adeguate	38,9%	27,9%
spesso adeguate	61,1%	52,6%
raramente adeguate	-	18,0%
mai adeguate	-	1,5%
Totale	100%	100%

Valutazione delle postazioni informatiche



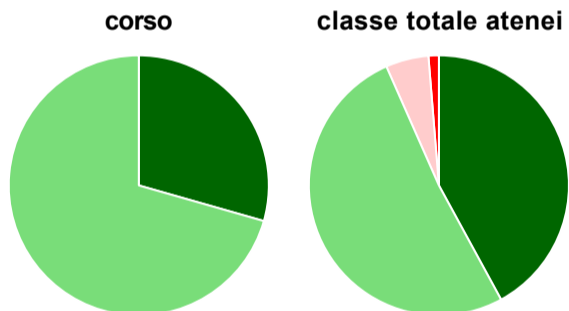
	corso	classe totale atenei
Hanno utilizzato le postazioni informatiche:	61,1%	71,9%
Valutazione (per 100 fruitori):		
in numero adeguato	27,3%	59,0%
in numero inadeguato	72,7%	41,0%
Totale	100%	100%

Valutazione delle attrezzature per le altre attività didattiche (laboratori, attività pratiche, ...)



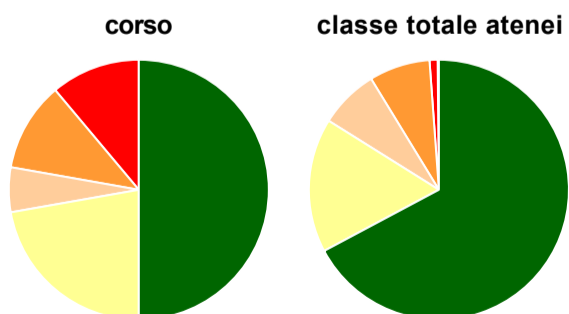
	corso	classe totale atenei
Hanno utilizzato le attrezzature per le altre attività didattiche (laboratori, attività pratiche, ...):	77,8%	70,2%
Valutazione (per 100 fruitori):		
sempre o quasi sempre adeguate	21,4%	26,1%
spesso adeguate	57,1%	47,8%
raramente adeguate	21,4%	22,2%
mai adeguate	-	3,9%
Totale	100%	100%

Valutazione dei servizi di biblioteca (prestito/consultazione, orari di apertura, ...)



	corso	classe totale atenei
Hanno utilizzato i servizi di biblioteca (prestito/consultazione, orari di apertura, ...):	94,4%	91,8%
Valutazione (per 100 fruitori):		
decisamente positiva	29,4%	42,1%
abbastanza positiva	70,6%	51,3%
abbastanza negativa	-	5,3%
decisamente negativa	-	1,3%
Totale	100%	100%

Si iscriverebbero di nuovo all'università?



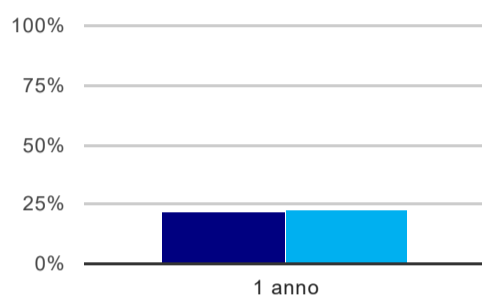
	corso	classe totale atenei
sì, allo stesso corso dell'Ateneo	50,0%	67,2%
sì, ma ad un altro corso dell'Ateneo	22,2%	16,7%
sì, allo stesso corso, ma in un altro Ateneo	5,6%	7,4%
sì, ma ad un altro corso e in un altro Ateneo	11,1%	7,6%
non si iscriverebbero più all'università	11,1%	1,0%
non rispondono	-	0,2%
Totale	100%	100%

Ateneo: **Università degli Studi 'ROMA Tre' - laurea di primo livello**
Classe: **scienze politiche e delle relazioni internazionali (L-36)**
Corso: **scienze politiche per il governo e l'amministrazione (L-36)**

(valori assoluti)	Laureati	Intervistati	Collettivo esaminato ^(b)
Laureati del 2017 a 1 anno:	33	25	18 scheda di dettaglio

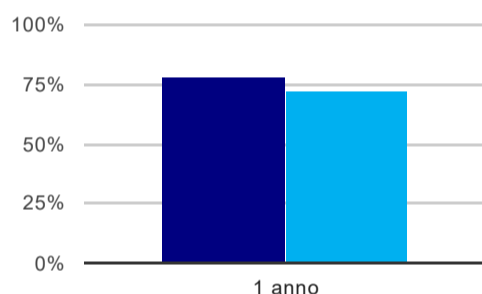
(b) Per una migliore confrontabilità della documentazione, si riportano i dati relativi ai **solli laureati che non lavoravano al momento della laurea**.

Tasso di occupazione⁽¹⁾



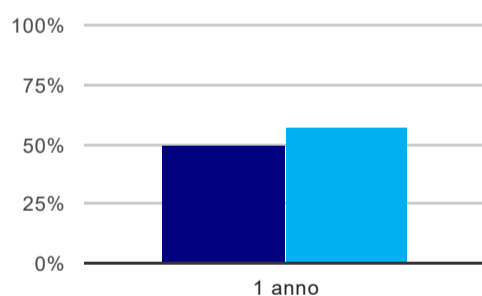
	1 anno
corso	22,2%
classe totale atenei	22,7%

Laureati attualmente iscritti ad un corso di laurea magistrale⁽²⁾



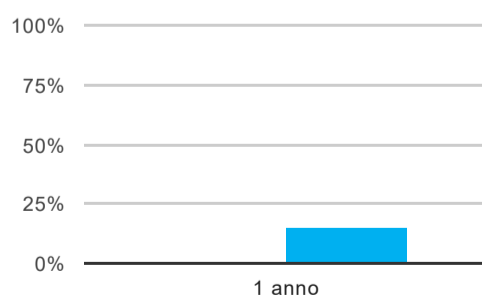
	1 anno
corso	77,8%
classe totale atenei	72,4%

Laureati che non lavorano, non cercano lavoro, ma sono impegnati in un corso universitario o in un tirocinio/praticantato⁽³⁾



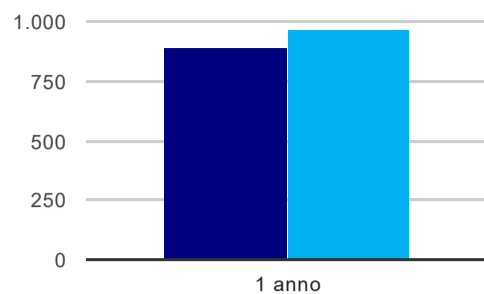
	1 anno
corso	50,0%
classe totale atenei	56,8%

Occupati che, nel lavoro, utilizzano in misura elevata le competenze acquisite con la laurea



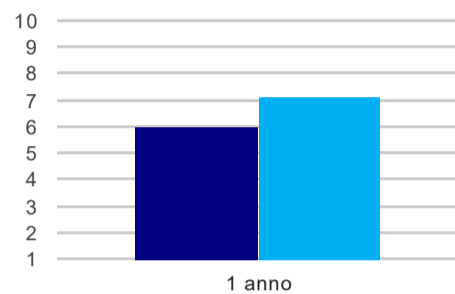
	1 anno
corso	-
classe totale atenei	15,0%

Retribuzione mensile netta (medie, in euro)



	1 anno
corso	894
classe totale atenei	965

Soddisfazione per il lavoro svolto (medie, scala 1-10)



	1 anno
corso	6,0
classe totale atenei	7,1

(1) sono considerati occupati tutti coloro che dichiarano di svolgere una qualsiasi attività, anche di formazione o non in regola, purché retribuita.

(2) sono considerati anche i laureati iscritti ad un corso a ciclo unico, al corso in Scienze della Formazione primaria, nonché ad un corso di secondo livello presso una delle Istituzioni di Alta Formazione Artistica e Musicale.

(3) sono compresi quanti risultano impegnati in dottorati di ricerca, scuole di specializzazione, master universitari e, per i laureati di primo livello, altri corsi di laurea (di qualunque tipo, compresi i corsi attivati presso una delle Istituzioni di Alta Formazione Artistica e Musicale).

Elenco dei corsi aggregati

scienze politiche per il governo e l'amministrazione (L-36)

classe di laurea: scienze politiche e delle relazioni internazionali (L-36)

ordinamento 270 - codizione OFF.F 0580706203600003

sedi: ROMA - attivo dal 2009 al 2017