

Scheda Unica Annuale - Soddisfazione per il corso di studio concluso e condizione occupazionale dei laureati

Opzioni:

I dati **includono** i laureati di [corsi equivalenti del 509](#).

I dati sono confrontati con il totale della **classe di laurea** del complesso degli atenei.

Soddisfazione per il corso di studio concluso

dati aggiornati ad aprile 2019

Ateneo: **Università degli Studi 'ROMA Tre' - laurea magistrale a ciclo unico**

Classe: **giurisprudenza (LMG/01)**

Corso: **giurisprudenza (LMG/01)**

Laureati nell'anno solare 2018 (*valori assoluti*)

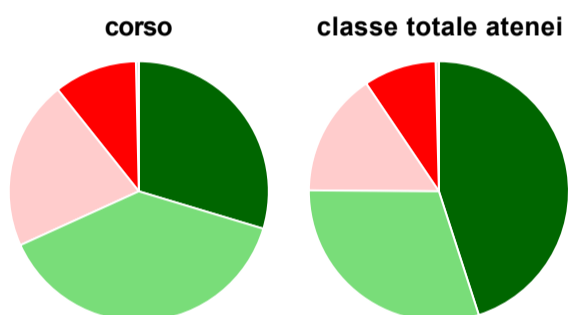
Laureati: **585**

Intervistati: **534**

Collettivo esaminato^(a): **314** [scheda di dettaglio](#)

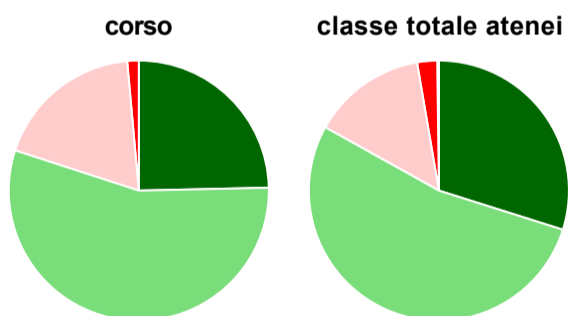
(a) Per una migliore confrontabilità della documentazione, si riportano i dati relativi ai **solli laureati che si sono iscritti al corso di laurea in anni recenti**, cioè a partire dal 2012: 314 di cui 280 intervistati.

Hanno frequentato regolarmente



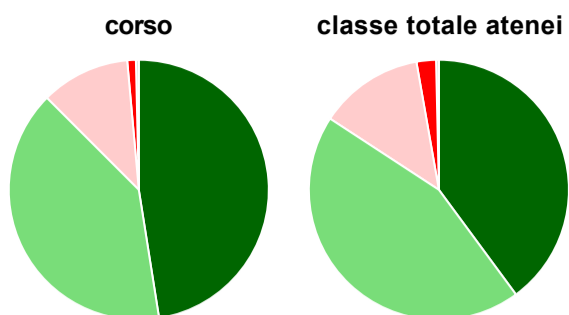
	corso	classe totale atenei
più del 75% degli insegnamenti previsti	29,6%	45,0%
tra il 50% e il 75%	38,6%	30,1%
tra il 25% e il 50%	21,1%	15,4%
meno del 25%	10,4%	9,0%
non rispondono	0,4%	0,4%
Totale	100%	100%

Hanno ritenuto il carico di studio degli insegnamenti adeguato alla durata del corso di studio



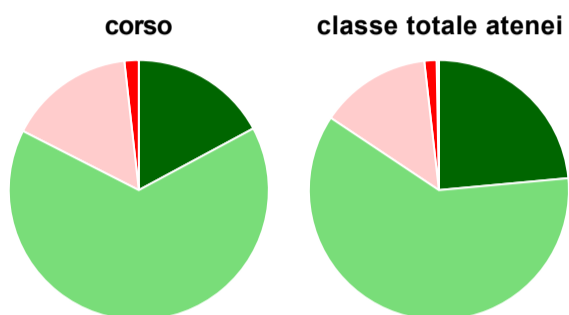
	corso	classe totale atenei
decisamente sì	24,6%	29,9%
più sì che no	55,4%	53,2%
più no che sì	18,6%	14,2%
decisamente no	1,4%	2,5%
non rispondono	-	0,2%
Totale	100%	100%

Hanno ritenuto l'organizzazione degli esami (appelli, orari, informazioni, prenotazioni, ...) soddisfacente



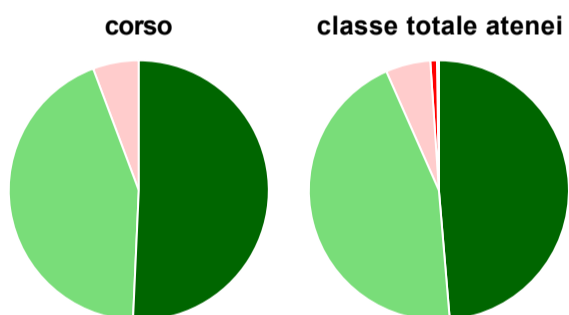
	corso	classe totale atenei
sempre o quasi sempre	47,5%	39,9%
per più della metà degli esami	40,0%	44,3%
per meno della metà degli esami	11,1%	13,0%
mai o quasi mai	1,1%	2,4%
non rispondono	0,4%	0,3%
Totale	100%	100%

Sono soddisfatti dei rapporti con i docenti in generale



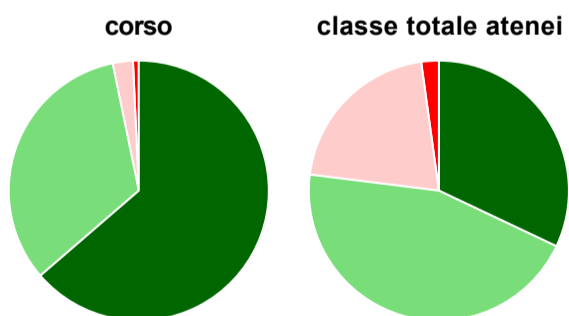
	corso	classe totale atenei
decisamente sì	17,1%	23,5%
più sì che no	65,4%	60,8%
più no che sì	15,7%	13,8%
decisamente no	1,8%	1,5%
non rispondono	-	0,3%
Totale	100%	100%

Sono complessivamente soddisfatti del corso di laurea



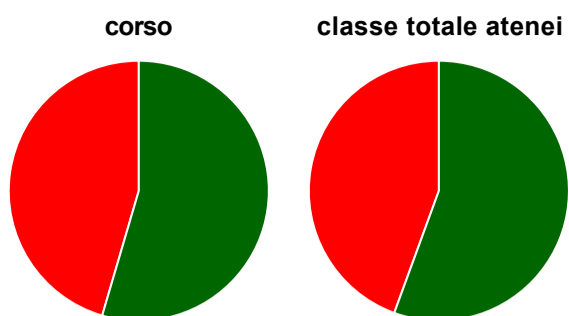
	corso	classe totale atenei
decisamente sì	50,7%	48,7%
più sì che no	43,6%	44,7%
più no che sì	5,7%	5,6%
decisamente no	-	0,8%
non rispondono	-	0,2%
Totale	100%	100%

Valutazione delle aule



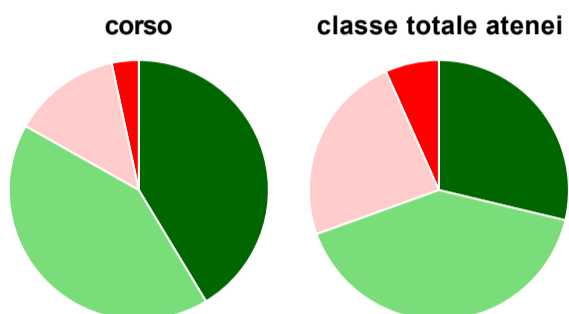
	corso	classe totale atenei
Hanno utilizzato le aule:	99,3%	98,8%
Valutazione (per 100 fruitori):		
sempre o quasi sempre adeguate	63,7%	32,0%
spesso adeguate	33,1%	44,9%
raramente adeguate	2,5%	20,8%
mai adeguate	0,7%	2,2%
Totale	100%	100%

Valutazione delle postazioni informatiche



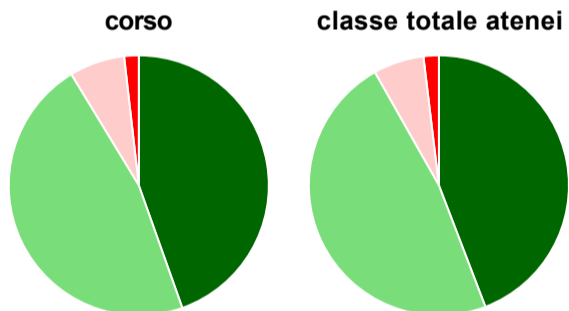
	corso	classe totale atenei
Hanno utilizzato le postazioni informatiche:	78,6%	66,9%
Valutazione (per 100 fruitori):		
in numero adeguato	54,5%	55,6%
in numero inadeguato	45,5%	44,4%
Totale	100%	100%

Valutazione delle attrezzature per le altre attività didattiche (laboratori, attività pratiche, ...)



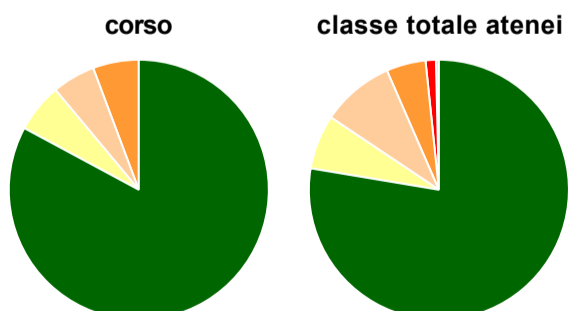
	corso	classe totale atenei
Hanno utilizzato le attrezzature per le altre attività didattiche (laboratori, attività pratiche, ...):	74,3%	63,4%
Valutazione (per 100 fruitori):		
sempre o quasi sempre adeguate	41,3%	28,7%
spesso adeguate	41,8%	40,8%
raramente adeguate	13,5%	23,8%
mai adeguate	3,4%	6,7%
Totale	100%	100%

Valutazione dei servizi di biblioteca (prestito/consultazione, orari di apertura, ...)



	corso	classe totale atenei
Hanno utilizzato i servizi di biblioteca (prestito/consultazione, orari di apertura, ...):	98,6%	96,4%
Valutazione (per 100 fruitori):		
decisamente positiva	44,6%	44,2%
abbastanza positiva	46,7%	47,6%
abbastanza negativa	6,9%	6,3%
decisamente negativa	1,8%	1,9%
Totale	100%	100%

Si iscriverebbero di nuovo all'università?



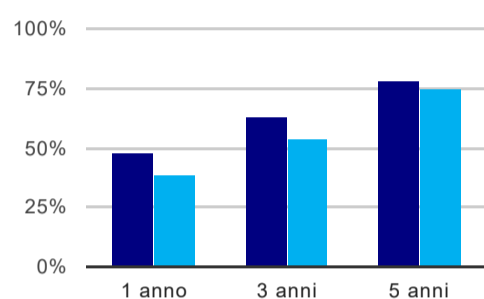
	corso	classe totale atenei
si, allo stesso corso dell'Ateneo	82,9%	77,6%
si, ma ad un altro corso dell'Ateneo	6,1%	6,8%
si, allo stesso corso, ma in un altro Ateneo	5,4%	9,1%
si, ma ad un altro corso e in un altro Ateneo	5,7%	4,9%
non si iscriverebbero più all'università	-	1,3%
non rispondono	-	0,4%
Totale	100%	100%

Ateneo: **Università degli Studi 'ROMA Tre' - laurea magistrale a ciclo unico**
Classe: **giurisprudenza (LMG/01)**
Corso: **giurisprudenza (LMG/01)**

(valori assoluti)	Laureati	Intervistati	Collettivo esaminato ^(b)	
Laureati del 2017 a 1 anno:	672	483	384	scheda di dettaglio
Laureati del 2015 a 3 anni:	577	376	312	scheda di dettaglio
Laureati del 2013 a 5 anni:	453	286	244	scheda di dettaglio

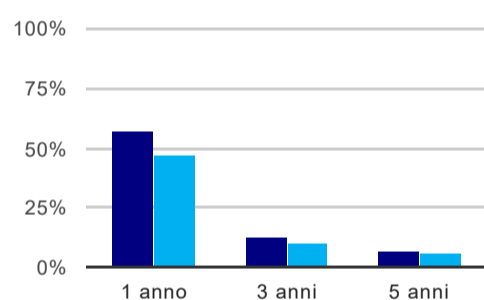
(b) Per una migliore confrontabilità della documentazione, si riportano i dati relativi ai **solli laureati che non lavoravano al momento della laurea**.

Tasso di occupazione⁽¹⁾



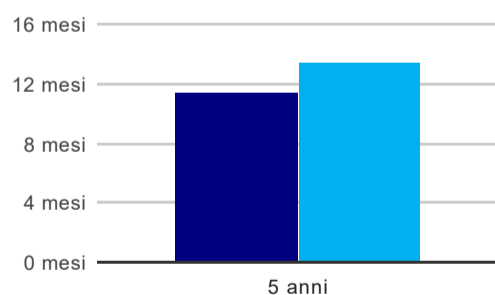
	1 anno	3 anni	5 anni
corso	47,9%	62,5%	77,9%
classe totale atenei	38,9%	54,3%	75,2%

Laureati che non lavorano, non cercano lavoro, ma sono impegnati in un corso universitario o in un tirocinio/praticantato⁽²⁾



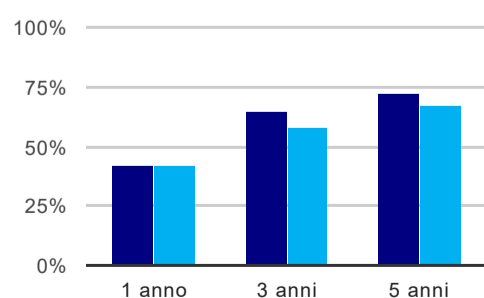
	1 anno	3 anni	5 anni
corso	56,5%	13,5%	7,4%
classe totale atenei	47,3%	9,8%	5,5%

Tempi di ingresso nel mercato del lavoro, dall'inizio della ricerca al reperimento del primo lavoro (medie, in mesi)



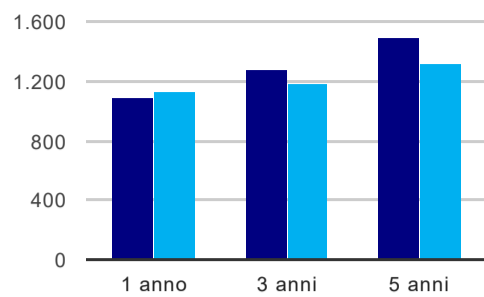
	1 anno	3 anni	5 anni
corso			11,4 mesi
classe totale atenei			13,5 mesi

Occupati che, nel lavoro, utilizzano in misura elevata le competenze acquisite con la laurea



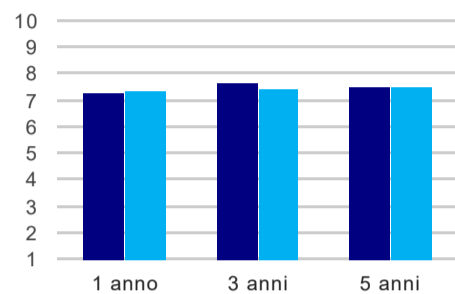
	1 anno	3 anni	5 anni
corso	42,2%	64,6%	71,9%
classe totale atenei	41,8%	58,4%	66,8%

Retribuzione mensile netta (medie, in euro)



	1 anno	3 anni	5 anni
corso	1.096	1.282	1.491
classe totale atenei	1.124	1.188	1.324

Soddisfazione per il lavoro svolto (medie, scala 1-10)



	1 anno	3 anni	5 anni
corso	7,3	7,7	7,5
classe totale atenei	7,3	7,5	7,5

(1) sono considerati occupati tutti coloro che dichiarano di svolgere una qualsiasi attività, anche di formazione o non in regola, purché retribuita.

(2) sono compresi quanti risultano impegnati in dottorati di ricerca, scuole di specializzazione, master universitari e, per i laureati di primo livello, altri corsi di laurea (di qualunque tipo, compresi i corsi attivati presso una delle Istituzioni di Alta Formazione Artistica e Musicale).

Elenco dei corsi aggregati

giurisprudenza (LMG/01)

classe di laurea: giurisprudenza (LMG/01)

ordinamento 270 - codicione OFF.F 0580707051400001

sedi: ROMA - attivo dal 2006 al 2017