

Scheda Unica Annuale - Soddisfazione per il corso di studio concluso e condizione occupazionale dei laureati

Opzioni:

I dati **includono** i laureati di [corsi equivalenti del 509](#).

I dati sono confrontati con il totale della **classe di laurea** del complesso degli atenei.

Soddisfazione per il corso di studio concluso

dati aggiornati ad aprile 2019

Ateneo: **Università degli Studi 'ROMA Tre'** - laurea magistrale biennale

Classe: **archeologia (LM-2)**

Corso: **archeologia - già scienze dell'archeologia e metodologie della ricerca storica-archeologica (LM-2)**

Laureati nell'anno solare 2018 (*valori assoluti*)

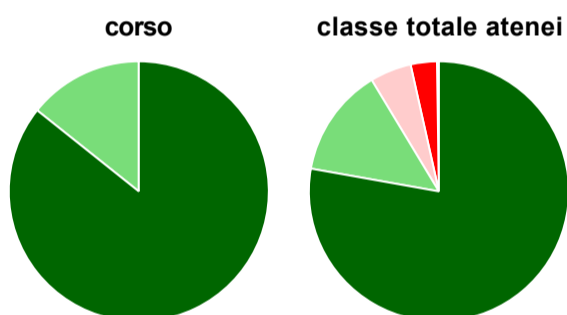
Laureati: **23**

Intervistati: **19**

Collettivo esaminato^(a): **18** [scheda di dettaglio](#)

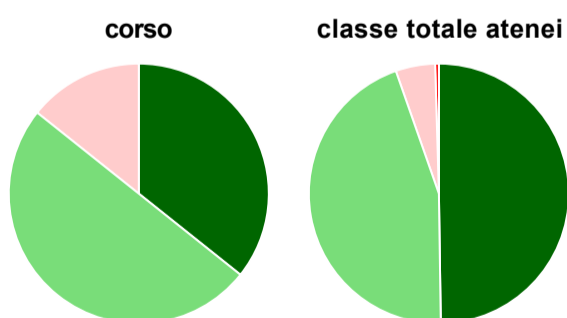
(a) Per una migliore confrontabilità della documentazione, si riportano i dati relativi ai **solli laureati che si sono iscritti al corso di laurea in anni recenti**, cioè a partire dal 2015: 18 di cui 14 intervistati.

Hanno frequentato regolarmente



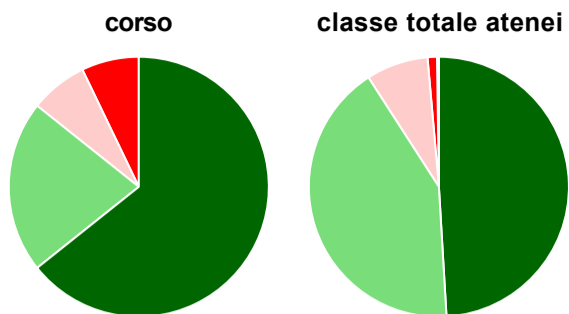
	corso	classe totale atenei
più del 75% degli insegnamenti previsti	85,7%	77,8%
tra il 50% e il 75%	14,3%	13,6%
tra il 25% e il 50%	-	5,1%
meno del 25%	-	3,3%
non rispondono	-	0,2%
Totale	100%	100%

Hanno ritenuto il carico di studio degli insegnamenti adeguato alla durata del corso di studio



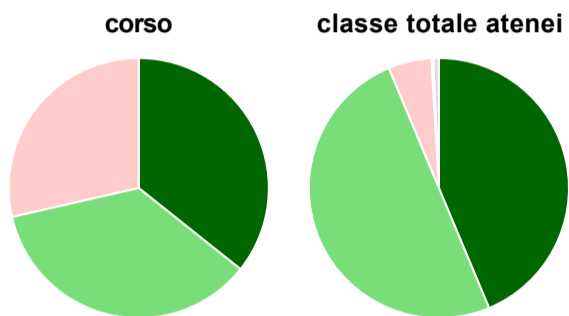
	corso	classe totale atenei
decisamente sì	35,7%	49,8%
più sì che no	50,0%	44,9%
più no che sì	14,3%	4,9%
decisamente no	-	0,5%
non rispondono	-	-
Totale	100%	100%

Hanno ritenuto l'organizzazione degli esami (appelli, orari, informazioni, prenotazioni, ...) soddisfacente



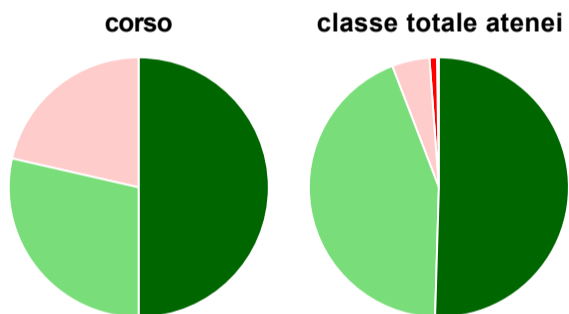
	corso	classe totale atenei
sempre o quasi sempre	64,3%	49,1%
per più della metà degli esami	21,4%	41,8%
per meno della metà degli esami	7,1%	7,7%
mai o quasi mai	7,1%	1,2%
non rispondono	-	0,2%
Totale	100%	100%

Sono soddisfatti dei rapporti con i docenti in generale



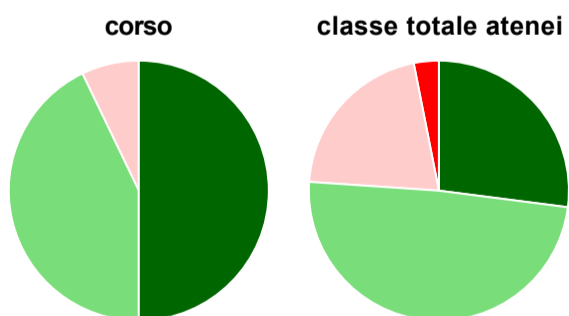
	corso	classe totale atenei
decisamente sì	35,7%	43,7%
più sì che no	35,7%	50,0%
più no che sì	28,6%	5,4%
decisamente no	-	0,2%
non rispondono	-	0,7%
Totale	100%	100%

Sono complessivamente soddisfatti del corso di laurea



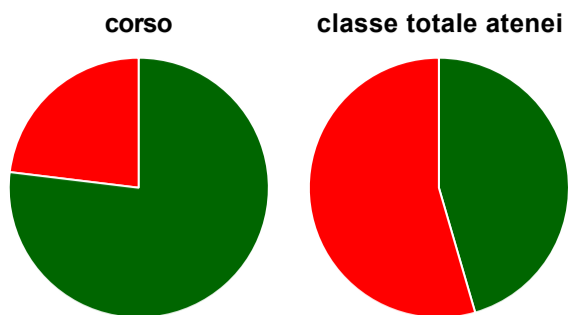
	corso	classe totale atenei
decisamente sì	50,0%	50,5%
più sì che no	28,6%	43,7%
più no che sì	21,4%	4,7%
decisamente no	-	0,9%
non rispondono	-	0,2%
Totale	100%	100%

Valutazione delle aule



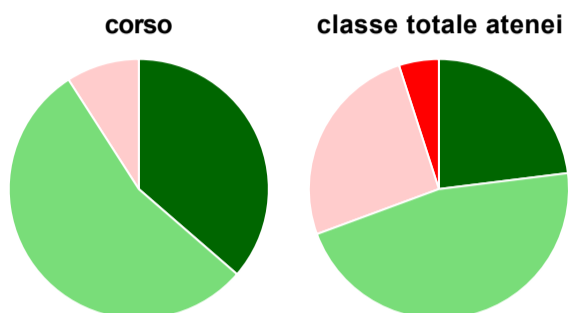
	corso	classe totale atenei
Hanno utilizzato le aule:	100,0%	97,7%
Valutazione (per 100 fruitori):		
sempre o quasi sempre adeguate	50,0%	27,0%
spesso adeguate	42,9%	49,0%
raramente adeguate	7,1%	20,8%
mai adeguate	-	3,1%
Totale	100%	100%

Valutazione delle postazioni informatiche



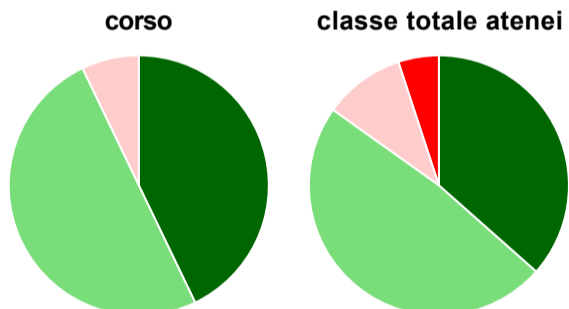
	corso	classe totale atenei
Hanno utilizzato le postazioni informatiche:	92,9%	59,6%
Valutazione (per 100 fruitori):		
in numero adeguato	76,9%	45,5%
in numero inadeguato	23,1%	54,5%
Totale	100%	100%

Valutazione delle attrezzature per le altre attività didattiche (laboratori, attività pratiche, ...)



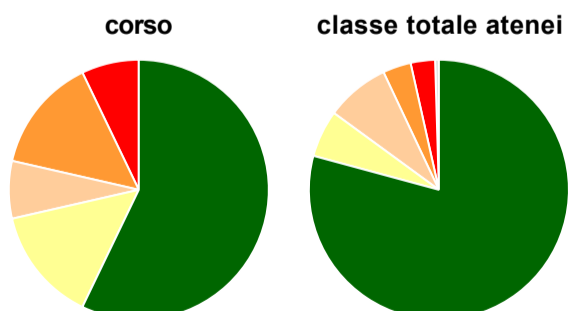
	corso	classe totale atenei
Hanno utilizzato le attrezzature per le altre attività didattiche (laboratori, attività pratiche, ...):	78,6%	89,3%
Valutazione (per 100 fruitori):		
sempre o quasi sempre adeguate	36,4%	23,0%
spesso adeguate	54,5%	46,3%
raramente adeguate	9,1%	25,7%
mai adeguate	-	5,0%
Totale	100%	100%

Valutazione dei servizi di biblioteca (prestito/consultazione, orari di apertura, ...)



	corso	classe totale atenei
Hanno utilizzato i servizi di biblioteca (prestito/consultazione, orari di apertura, ...):	100,0%	97,2%
Valutazione (per 100 fruitori):		
decisamente positiva	42,9%	36,5%
abbastanza positiva	50,0%	48,3%
abbastanza negativa	7,1%	10,1%
decisamente negativa	-	5,0%
Totale	100%	100%

Si iscriverebbero di nuovo all'università?



	corso	classe totale atenei
sì, allo stesso corso dell'Ateneo	57,1%	79,2%
sì, ma ad un altro corso dell'Ateneo	14,3%	5,8%
sì, allo stesso corso, ma in un altro Ateneo	7,1%	7,9%
sì, ma ad un altro corso e in un altro Ateneo	14,3%	3,5%
non si iscriverebbero più all'università	7,1%	3,0%
non rispondono	-	0,5%
Totale	100%	100%

Ateneo: **Università degli Studi 'ROMA Tre' - laurea magistrale biennale**

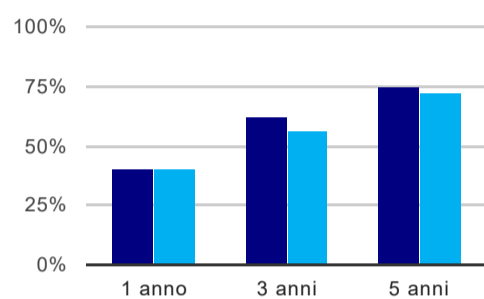
Classe: **archeologia (LM-2)**

Corso: **archeologia - già scienze dell'archeologia e metodologie della ricerca storica-archeologica (LM-2)**

(valori assoluti)	Laureati	Intervistati	Collettivo esaminato ^(b)	
Laureati del 2017 a 1 anno:	17	12	10	scheda di dettaglio
Laureati del 2015 a 3 anni:	30	19	13	scheda di dettaglio
Laureati del 2013 a 5 anni:	22	10	4	scheda di dettaglio

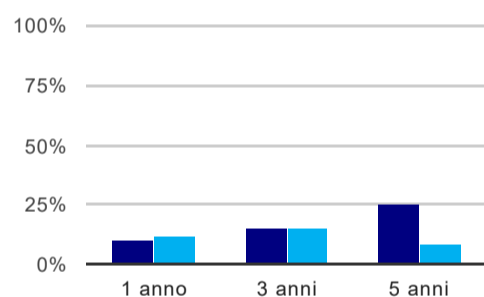
(b) Per una migliore confrontabilità della documentazione, si riportano i dati relativi ai **solli laureati che non lavoravano al momento della laurea**.

Tasso di occupazione⁽¹⁾



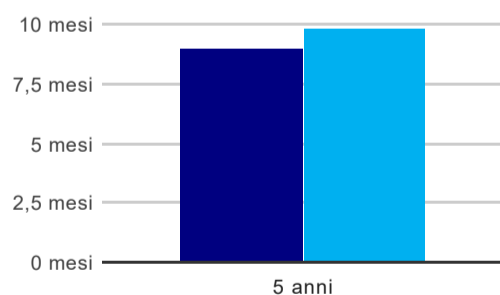
	1 anno	3 anni	5 anni
corso	40,0%	61,5%	75,0%
classe totale atenei	40,4%	56,1%	71,9%

Laureati che non lavorano, non cercano lavoro, ma sono impegnati in un corso universitario o in un tirocinio/praticantato⁽²⁾



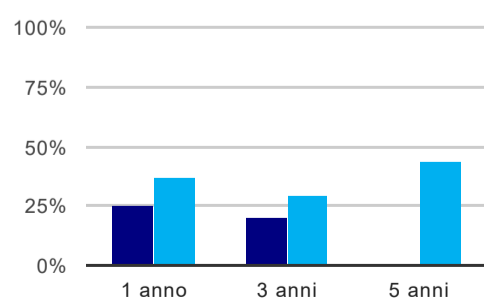
	1 anno	3 anni	5 anni
corso	10,0%	15,4%	25,0%
classe totale atenei	12,4%	14,6%	8,4%

Tempi di ingresso nel mercato del lavoro, dall'inizio della ricerca al reperimento del primo lavoro (medie, in mesi)



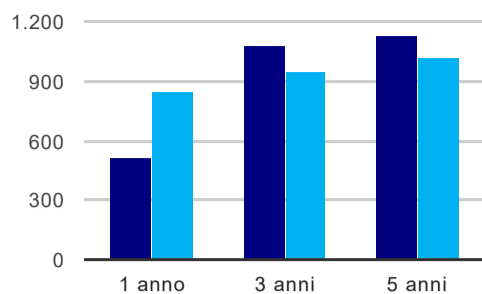
	1 anno	3 anni	5 anni
corso			9,0 mesi
classe totale atenei			9,8 mesi

Occupati che, nel lavoro, utilizzano in misura elevata le competenze acquisite con la laurea



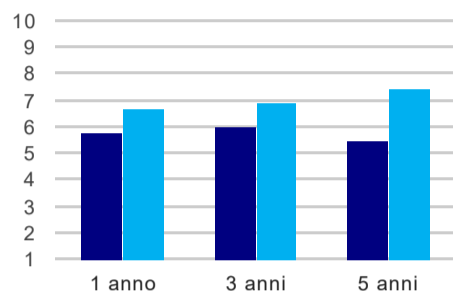
	1 anno	3 anni	5 anni
corso	25,0%	20,0%	-
classe totale atenei	36,6%	29,1%	43,8%

Retribuzione mensile netta (medie, in euro)



	1 anno	3 anni	5 anni
corso	519	1.076	1.126
classe totale atenei	842	944	1.020

Soddisfazione per il lavoro svolto (medie, scala 1-10)



	1 anno	3 anni	5 anni
corso	5,8	6,0	5,5
classe totale atenei	6,7	6,9	7,4

(1) sono considerati occupati tutti coloro che dichiarano di svolgere una qualsiasi attività, anche di formazione o non in regola, purché retribuita.

(2) sono compresi quanti risultano impegnati in dottorati di ricerca, scuole di specializzazione, master universitari e, per i laureati di primo livello, altri corsi di laurea (di qualunque tipo, compresi i corsi attivati presso una delle Istituzioni di Alta Formazione Artistica e Musicale).

Elenco dei corsi aggregati

archeologia - già scienze dell'archeologia e metodologie della ricerca storica-archeologica (LM-2)

classe di laurea: archeologia (LM-2)
ordinamento 270 - codizione OFF.F 0580707300300001
sedi: ROMA - attivo dal 2008 al 2017

scienze dell'archeologia e metodologia della ricerca storico-archeologica (2/S)

classe di laurea: archeologia (2/S)
ordinamento 509 - codizione OFF.F 0580704040100002
sedi: ROMA - attivo dal 2002 al 2007