

## Scheda Unica Annuale - Soddisfazione per il corso di studio concluso e condizione occupazionale dei laureati

### Opzioni:

I dati **includono** i laureati di [corsi equivalenti del 509](#).

I dati sono confrontati con il totale della **classe di laurea del complesso degli atenei**.

### Soddisfazione per il corso di studio concluso

dati aggiornati ad aprile 2019

Ateneo: **Università degli Studi 'ROMA Tre' - laurea magistrale biennale**

Classe: **architettura e ingegneria edile-architettura (LM-4)**

Corso: **architettura - progettazione architettonica (LM-4)**

Laureati nell'anno solare 2018 (*valori assoluti*)

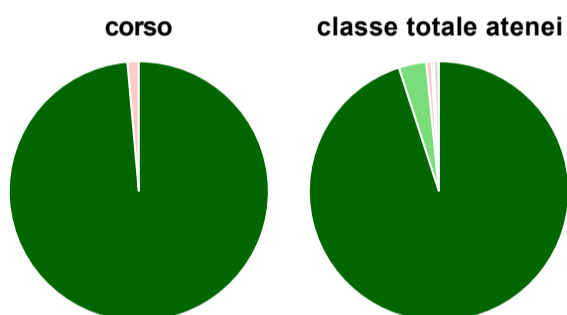
Laureati: **124**

Intervistati: **117**

Collettivo esaminato<sup>(a)</sup>: **74** [scheda di dettaglio](#)

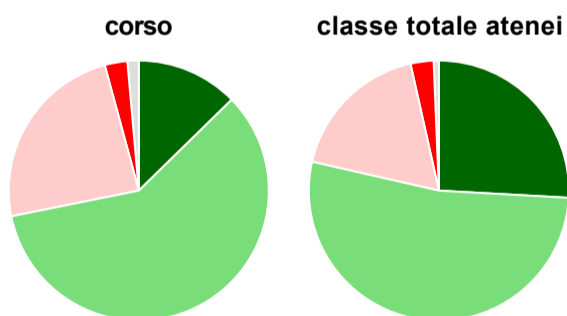
(a) Per una migliore confrontabilità della documentazione, si riportano i dati relativi ai **solli laureati che si sono iscritti al corso di laurea in anni recenti**, cioè a partire dal 2015: 74 di cui 71 intervistati.

#### Hanno frequentato regolarmente



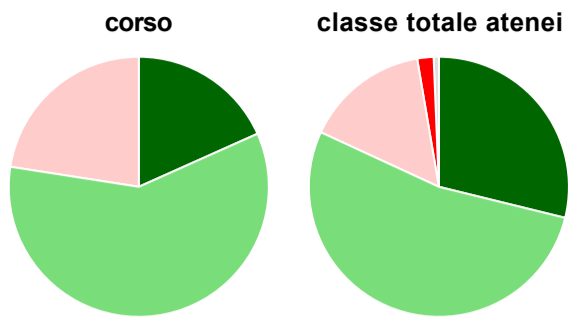
	corso	classe totale atenei
■ più del 75% degli insegnamenti previsti	98,6%	95,0%
■ tra il 50% e il 75%	-	3,4%
■ tra il 25% e il 50%	1,4%	0,6%
■ meno del 25%	-	0,3%
■ non rispondono	-	0,6%
<b>Totale</b>	<b>100%</b>	<b>100%</b>

#### Hanno ritenuto il carico di studio degli insegnamenti adeguato alla durata del corso di studio



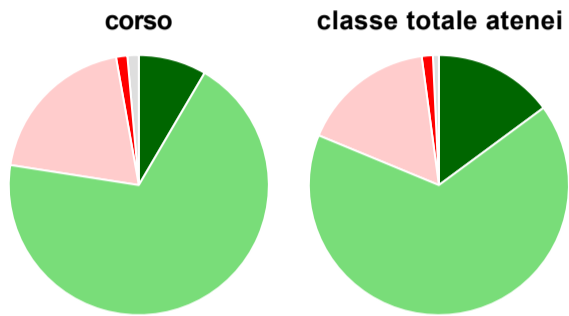
	corso	classe totale atenei
■ decisamente sì	12,7%	25,9%
■ più sì che no	59,2%	52,7%
■ più no che sì	23,9%	17,9%
■ decisamente no	2,8%	2,9%
■ non rispondono	1,4%	0,6%
<b>Totale</b>	<b>100%</b>	<b>100%</b>

### Hanno ritenuto l'organizzazione degli esami (appelli, orari, informazioni, prenotazioni, ...) soddisfacente



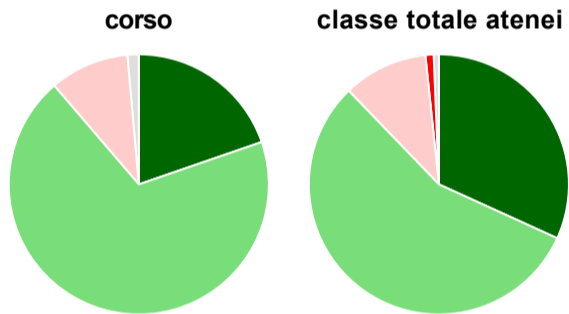
	corso	classe totale atenei
sempre o quasi sempre	18,3%	28,8%
per più della metà degli esami	59,2%	53,0%
per meno della metà degli esami	22,5%	15,4%
mai o quasi mai	-	2,0%
non rispondono	-	0,6%
<b>Totale</b>	<b>100%</b>	<b>100%</b>

### Sono soddisfatti dei rapporti con i docenti in generale



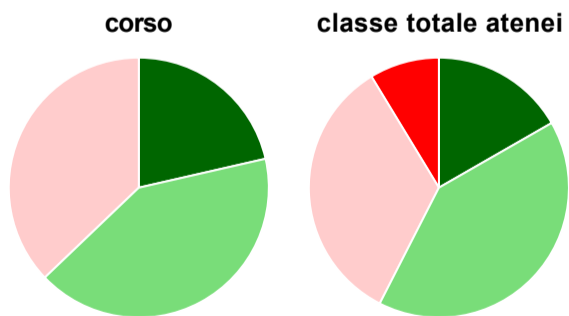
	corso	classe totale atenei
decisamente sì	8,5%	14,9%
più sì che no	69,0%	66,4%
più no che sì	19,7%	16,6%
decisamente no	1,4%	1,4%
non rispondono	1,4%	0,7%
<b>Totale</b>	<b>100%</b>	<b>100%</b>

### Sono complessivamente soddisfatti del corso di laurea



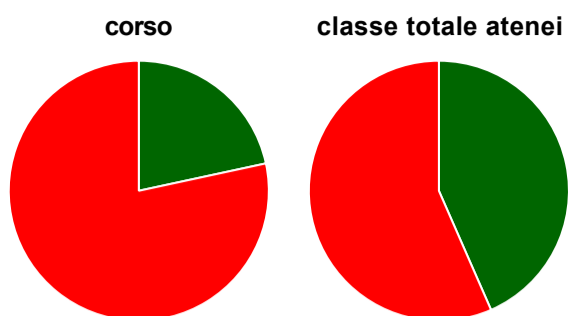
	corso	classe totale atenei
decisamente sì	19,7%	31,8%
più sì che no	69,0%	56,0%
più no che sì	9,9%	10,5%
decisamente no	-	1,0%
non rispondono	1,4%	0,6%
<b>Totale</b>	<b>100%</b>	<b>100%</b>

### Valutazione delle aule



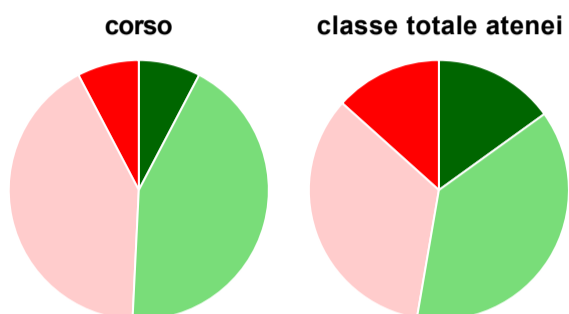
	corso	classe totale atenei
<b>Hanno utilizzato le aule:</b>	<b>98,6%</b>	<b>99,0%</b>
<b>Valutazione (per 100 fruitori):</b>		
sempre o quasi sempre adeguate	21,4%	16,7%
spesso adeguate	41,4%	40,8%
raramente adeguate	37,1%	33,8%
mai adeguate	-	8,7%
<b>Totale</b>	<b>100%</b>	<b>100%</b>

### Valutazione delle postazioni informatiche



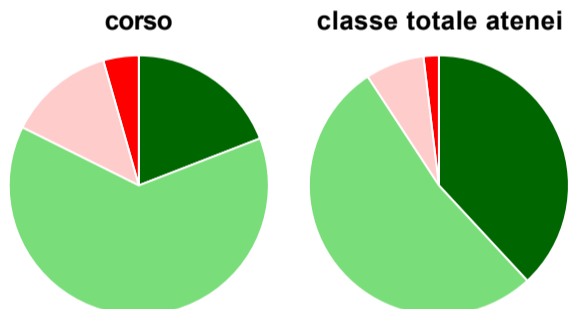
	corso	classe totale atenei
<b>Hanno utilizzato le postazioni informatiche:</b>	<b>52,1%</b>	<b>60,4%</b>
<b>Valutazione (per 100 fruitori):</b>		
in numero adeguato	21,6%	43,4%
in numero inadeguato	78,4%	56,6%
<b>Totale</b>	<b>100%</b>	<b>100%</b>

### Valutazione delle attrezzature per le altre attività didattiche (laboratori, attività pratiche, ...)



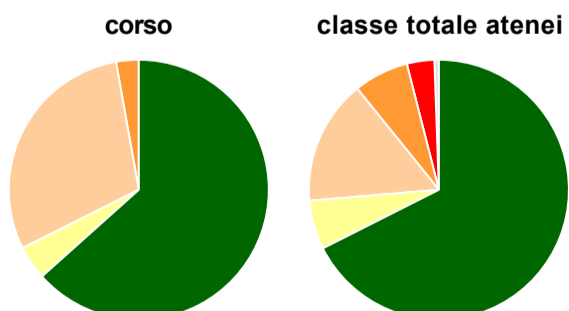
	corso	classe totale atenei
<b>Hanno utilizzato le attrezzature per le altre attività didattiche (laboratori, attività pratiche, ...):</b>	<b>91,5%</b>	<b>92,1%</b>
<b>Valutazione (per 100 fruitori):</b>		
sempre o quasi sempre adeguate	7,7%	15,1%
spesso adeguate	43,1%	37,7%
raramente adeguate	41,5%	33,9%
mai adeguate	7,7%	13,4%
<b>Totale</b>	<b>100%</b>	<b>100%</b>

### Valutazione dei servizi di biblioteca (prestito/consultazione, orari di apertura, ...)



	corso	classe totale atenei
<b>Hanno utilizzato i servizi di biblioteca (prestito/consultazione, orari di apertura, ...):</b>	<b>95,8%</b>	<b>97,0%</b>
<b>Valutazione (per 100 fruitori):</b>		
decisamente positiva	19,1%	38,1%
abbastanza positiva	63,2%	52,7%
abbastanza negativa	13,2%	7,3%
decisamente negativa	4,4%	1,9%
<b>Totale</b>	<b>100%</b>	<b>100%</b>

### Si iscriverebbero di nuovo all'università?



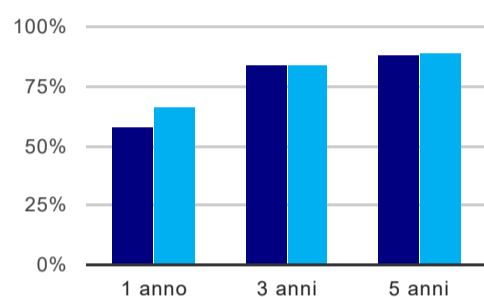
	corso	classe totale atenei
si, allo stesso corso dell'Ateneo	63,4%	67,6%
si, ma ad un altro corso dell'Ateneo	4,2%	6,1%
si, allo stesso corso, ma in un altro Ateneo	29,6%	15,5%
si, ma ad un altro corso e in un altro Ateneo	2,8%	6,8%
non si iscriverebbero più all'università	-	3,4%
non rispondono	-	0,6%
<b>Totale</b>	<b>100%</b>	<b>100%</b>

Ateneo: **Università degli Studi 'ROMA Tre' - laurea magistrale biennale**  
Classe: **architettura e ingegneria edile-architettura (LM-4)**  
Corso: **architettura - progettazione architettonica (LM-4)**

(valori assoluti)	Laureati	Intervistati	Collettivo esaminato <sup>(b)</sup>	
Laureati del 2017 a 1 anno:	106	75	60	<a href="#">scheda di dettaglio</a>
Laureati del 2015 a 3 anni:	152	88	62	<a href="#">scheda di dettaglio</a>
Laureati del 2013 a 5 anni:	122	70	52	<a href="#">scheda di dettaglio</a>

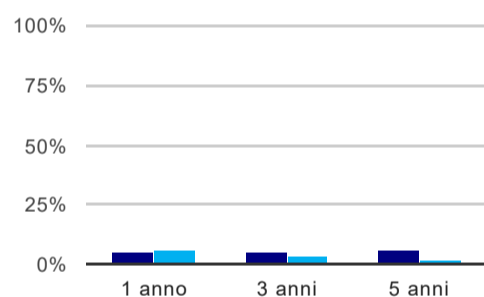
(b) Per una migliore confrontabilità della documentazione, si riportano i dati relativi ai **solli laureati che non lavoravano al momento della laurea**.

### Tasso di occupazione<sup>(1)</sup>



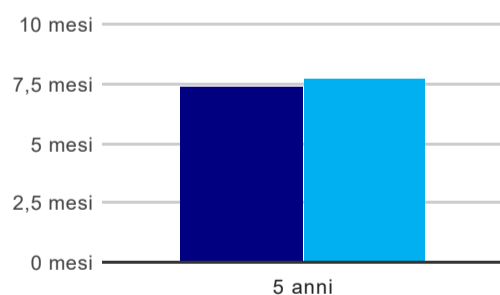
	1 anno	3 anni	5 anni
corso	58,3%	83,9%	88,5%
classe totale atenei	65,5%	83,8%	88,7%

### Laureati che non lavorano, non cercano lavoro, ma sono impegnati in un corso universitario o in un tirocinio/praticantato<sup>(2)</sup>



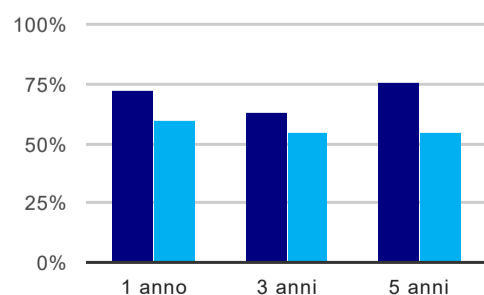
	1 anno	3 anni	5 anni
corso	5,0%	4,8%	5,8%
classe totale atenei	5,9%	3,1%	1,9%

### Tempi di ingresso nel mercato del lavoro, dall'inizio della ricerca al reperimento del primo lavoro (medie, in mesi)



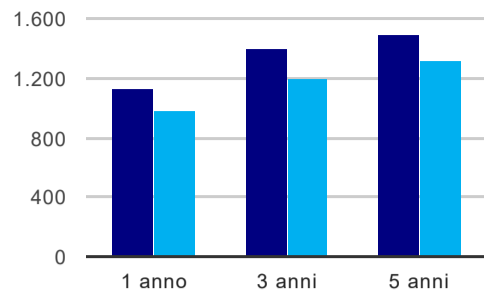
	1 anno	3 anni	5 anni
corso			7,4 mesi
classe totale atenei			7,7 mesi

### Occupati che, nel lavoro, utilizzano in misura elevata le competenze acquisite con la laurea



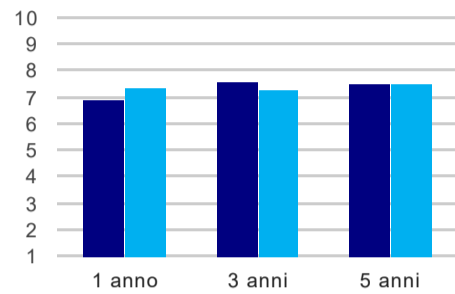
	1 anno	3 anni	5 anni
corso	72,4%	63,0%	76,2%
classe totale atenei	60,2%	55,4%	55,1%

### Retribuzione mensile netta (medie, in euro)



	1 anno	3 anni	5 anni
corso	1.126	1.399	1.494
classe totale atenei	985	1.195	1.323

### Soddisfazione per il lavoro svolto (medie, scala 1-10)



	1 anno	3 anni	5 anni
corso	6,9	7,6	7,5
classe totale atenei	7,3	7,3	7,5

(1) sono considerati occupati tutti coloro che dichiarano di svolgere una qualsiasi attività, anche di formazione o non in regola, purché retribuita.

(2) sono compresi quanti risultano impegnati in dottorati di ricerca, scuole di specializzazione, master universitari e, per i laureati di primo livello, altri corsi di laurea (di qualunque tipo, compresi i corsi attivati presso una delle Istituzioni di Alta Formazione Artistica e Musicale).

#### Elenco dei corsi aggregati

##### **architettura - progettazione architettonica (LM-4)**

classe di laurea: architettura e ingegneria edile-architettura (LM-4)

ordinamento 270 - codizione OFF.F 0580707300500001

sedi: ROMA - attivo dal 2008 al 2017

##### **architettura - progettazione architettonica (4/S)**

classe di laurea: architettura e ingegneria edile (4/S)

ordinamento 509 - codizione OFF.F 0580704040300001

sedi: ROMA - attivo dal 2004 al 2007