

Scheda Unica Annuale - Soddisfazione per il corso di studio concluso e condizione occupazionale dei laureati

Opzioni:

I dati **includono** i laureati di [corsi equivalenti del 509](#).

I dati sono confrontati con il totale della **classe di laurea** del complesso degli atenei.

Soddisfazione per il corso di studio concluso

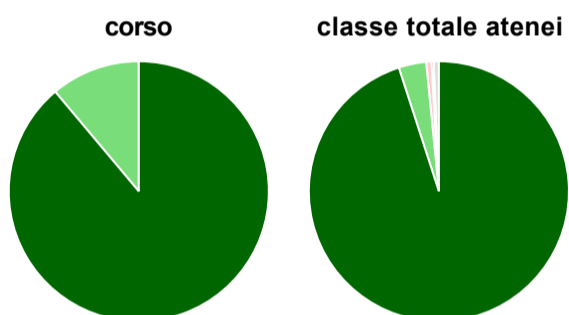
dati aggiornati ad aprile 2019

Ateneo: **Università degli Studi 'ROMA Tre' - laurea magistrale biennale**
 Classe: **architettura e ingegneria edile-architettura (LM-4)**
 Corso: **architettura - progettazione urbana (LM-4)**

Laureati nell'anno solare 2018 (*valori assoluti*)
 Laureati: **44**
 Intervistati: **39**
 Collettivo esaminato^(a): **31** [scheda di dettaglio](#)

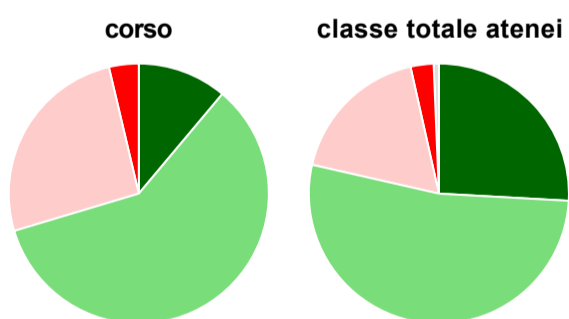
(a) Per una migliore confrontabilità della documentazione, si riportano i dati relativi ai **solli laureati che si sono iscritti al corso di laurea in anni recenti**, cioè a partire dal 2015: 31 di cui 27 intervistati.

Hanno frequentato regolarmente



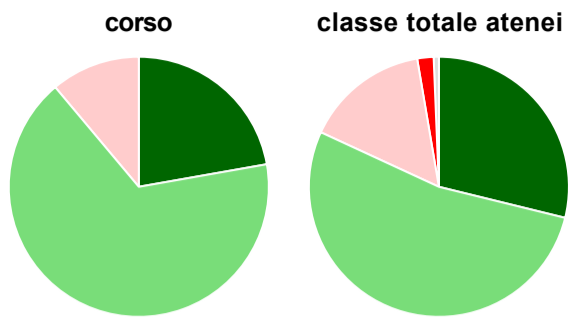
	corso	classe totale atenei
■ più del 75% degli insegnamenti previsti	88,9%	95,0%
■ tra il 50% e il 75%	11,1%	3,4%
■ tra il 25% e il 50%	-	0,6%
■ meno del 25%	-	0,3%
■ non rispondono	-	0,6%
Totale	100%	100%

Hanno ritenuto il carico di studio degli insegnamenti adeguato alla durata del corso di studio



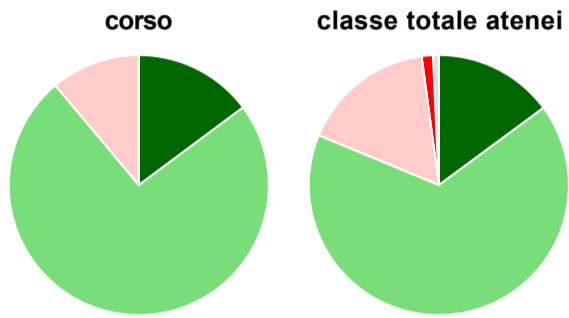
	corso	classe totale atenei
■ decisamente sì	11,1%	25,9%
■ più sì che no	59,3%	52,7%
■ più no che sì	25,9%	17,9%
■ decisamente no	3,7%	2,9%
■ non rispondono	-	0,6%
Totale	100%	100%

Hanno ritenuto l'organizzazione degli esami (appelli, orari, informazioni, prenotazioni, ...) soddisfacente



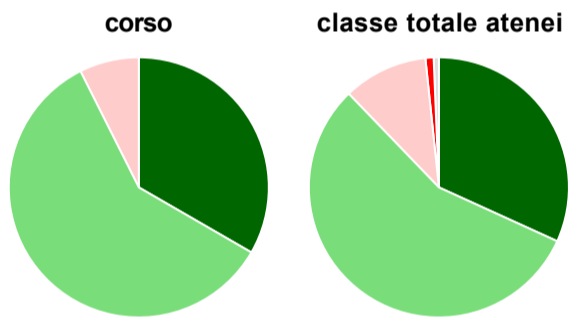
	corso	classe totale atenei
sempre o quasi sempre	22,2%	28,8%
per più della metà degli esami	66,7%	53,0%
per meno della metà degli esami	11,1%	15,4%
mai o quasi mai	-	2,0%
non rispondono	-	0,6%
Totale	100%	100%

Sono soddisfatti dei rapporti con i docenti in generale



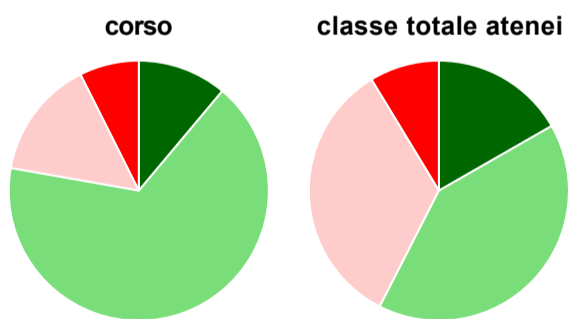
	corso	classe totale atenei
decisamente sì	14,8%	14,9%
più sì che no	74,1%	66,4%
più no che sì	11,1%	16,6%
decisamente no	-	1,4%
non rispondono	-	0,7%
Totale	100%	100%

Sono complessivamente soddisfatti del corso di laurea



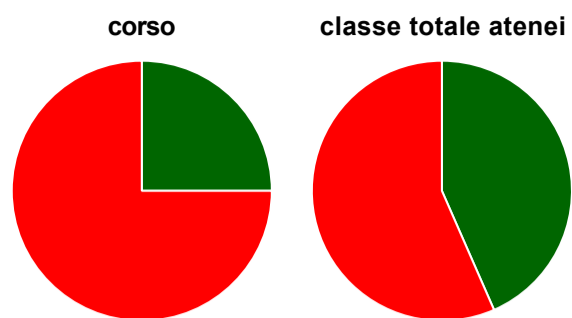
	corso	classe totale atenei
decisamente sì	33,3%	31,8%
più sì che no	59,3%	56,0%
più no che sì	7,4%	10,5%
decisamente no	-	1,0%
non rispondono	-	0,6%
Totale	100%	100%

Valutazione delle aule



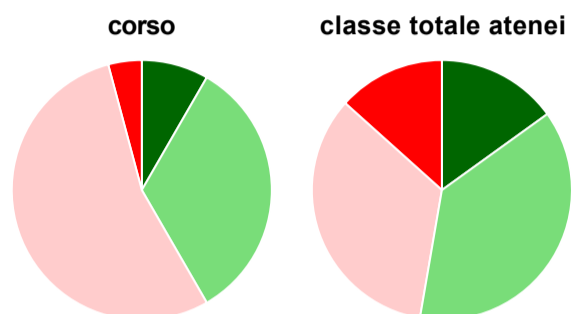
	corso	classe totale atenei
Hanno utilizzato le aule:	100,0%	99,0%
Valutazione (per 100 fruitori):		
sempre o quasi sempre adeguate	11,1%	16,7%
spesso adeguate	66,7%	40,8%
raramente adeguate	14,8%	33,8%
mai adeguate	7,4%	8,7%
Totale	100%	100%

Valutazione delle postazioni informatiche



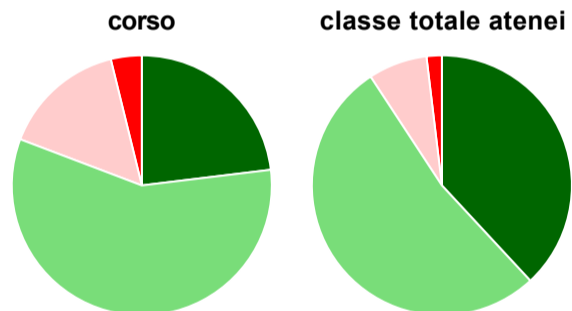
	corso	classe totale atenei
Hanno utilizzato le postazioni informatiche:	44,4%	60,4%
Valutazione (per 100 fruitori):		
in numero adeguato	25,0%	43,4%
in numero inadeguato	75,0%	56,6%
Totale	100%	100%

Valutazione delle attrezzature per le altre attività didattiche (laboratori, attività pratiche, ...)



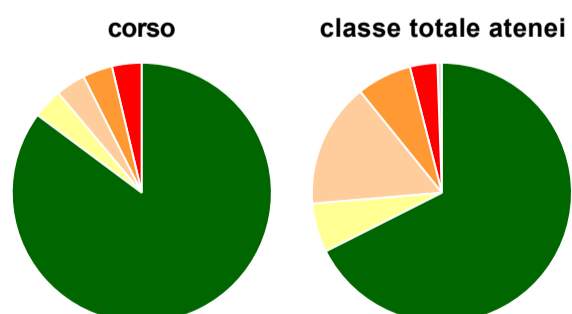
	corso	classe totale atenei
Hanno utilizzato le attrezzature per le altre attività didattiche (laboratori, attività pratiche, ...):	88,9%	92,1%
Valutazione (per 100 fruitori):		
sempre o quasi sempre adeguate	8,3%	15,1%
spesso adeguate	33,3%	37,7%
raramente adeguate	54,2%	33,9%
mai adeguate	4,2%	13,4%
Totale	100%	100%

Valutazione dei servizi di biblioteca (prestito/consultazione, orari di apertura, ...)



	corso	classe totale atenei
Hanno utilizzato i servizi di biblioteca (prestito/consultazione, orari di apertura, ...):	96,3%	97,0%
Valutazione (per 100 fruitori):		
decisamente positiva	23,1%	38,1%
abbastanza positiva	57,7%	52,7%
abbastanza negativa	15,4%	7,3%
decisamente negativa	3,8%	1,9%
Totale	100%	100%

Si iscriverebbero di nuovo all'università?



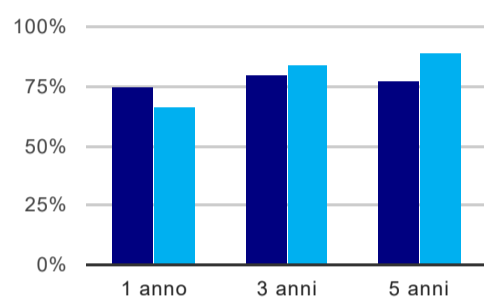
	corso	classe totale atenei
si, allo stesso corso dell'Ateneo	85,2%	67,6%
si, ma ad un altro corso dell'Ateneo	3,7%	6,1%
si, allo stesso corso, ma in un altro Ateneo	3,7%	15,5%
si, ma ad un altro corso e in un altro Ateneo	3,7%	6,8%
non si iscriverebbero più all'università	3,7%	3,4%
non rispondono	-	0,6%
Totale	100%	100%

Ateneo: **Università degli Studi 'ROMA Tre' - laurea magistrale biennale**
Classe: **architettura e ingegneria edile-architettura (LM-4)**
Corso: **architettura - progettazione urbana (LM-4)**

(valori assoluti)	Laureati	Intervistati	Collettivo esaminato ^(b)	
Laureati del 2017 a 1 anno:	39	23	20	scheda di dettaglio
Laureati del 2015 a 3 anni:	42	30	15	scheda di dettaglio
Laureati del 2013 a 5 anni:	30	15	13	scheda di dettaglio

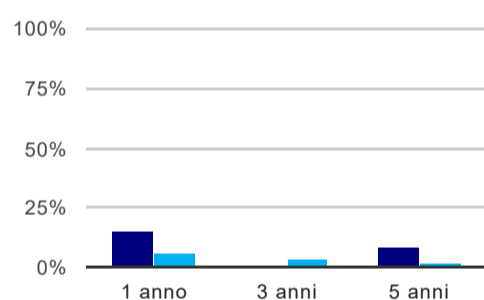
(b) Per una migliore confrontabilità della documentazione, si riportano i dati relativi ai **solli laureati che non lavoravano al momento della laurea**.

Tasso di occupazione⁽¹⁾



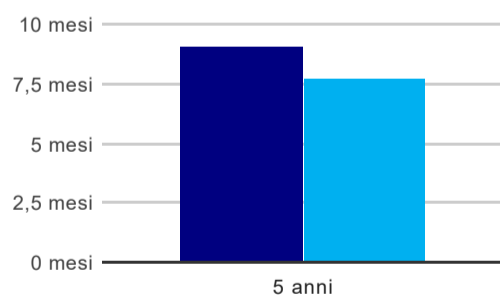
	1 anno	3 anni	5 anni
corso	75,0%	80,0%	76,9%
classe totale atenei	65,5%	83,8%	88,7%

Laureati che non lavorano, non cercano lavoro, ma sono impegnati in un corso universitario o in un tirocinio/praticantato⁽²⁾



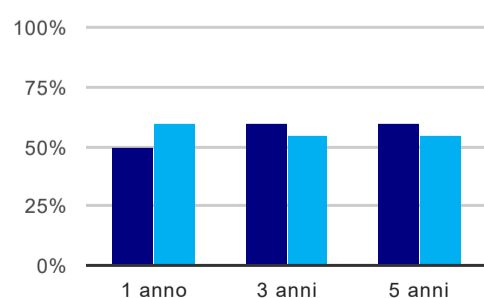
	1 anno	3 anni	5 anni
corso	15,0%	-	7,7%
classe totale atenei	5,9%	3,1%	1,9%

Tempi di ingresso nel mercato del lavoro, dall'inizio della ricerca al reperimento del primo lavoro (medie, in mesi)



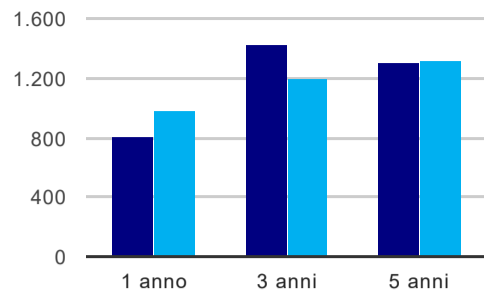
	1 anno	3 anni	5 anni
corso			9,1 mesi
classe totale atenei			7,7 mesi

Occupati che, nel lavoro, utilizzano in misura elevata le competenze acquisite con la laurea



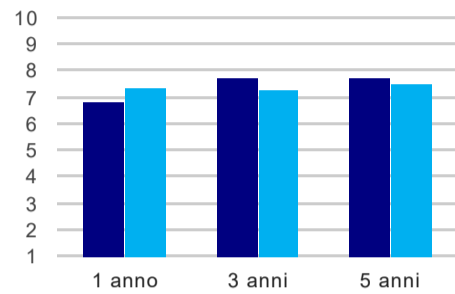
	1 anno	3 anni	5 anni
corso	50,0%	60,0%	60,0%
classe totale atenei	60,2%	55,4%	55,1%

Retribuzione mensile netta (medie, in euro)



	1 anno	3 anni	5 anni
corso	813	1.431	1.301
classe totale atenei	985	1.195	1.323

Soddisfazione per il lavoro svolto (medie, scala 1-10)



	1 anno	3 anni	5 anni
corso	6,8	7,7	7,7
classe totale atenei	7,3	7,3	7,5

(1) sono considerati occupati tutti coloro che dichiarano di svolgere una qualsiasi attività, anche di formazione o non in regola, purché retribuita.

(2) sono compresi quanti risultano impegnati in dottorati di ricerca, scuole di specializzazione, master universitari e, per i laureati di primo livello, altri corsi di laurea (di qualunque tipo, compresi i corsi attivati presso una delle Istituzioni di Alta Formazione Artistica e Musicale).

Elenco dei corsi aggregati

architettura - progettazione urbana (LM-4)

classe di laurea: architettura e ingegneria edile-architettura (LM-4)

ordinamento 270 - codizione OFF.F 0580707300500002

sedi: ROMA - attivo dal 2008 al 2017

architettura - progettazione urbana (4/S)

classe di laurea: architettura e ingegneria edile (4/S)

ordinamento 509 - codizione OFF.F 0580704040300003

sedi: ROMA - attivo dal 2004 al 2007