

Scheda Unica Annuale - Soddisfazione per il corso di studio concluso e condizione occupazionale dei laureati

Opzioni:

I dati **includono** i laureati di [corsi equivalenti del 509](#).

I dati sono confrontati con il totale della **classe di laurea** del complesso degli atenei.

Soddisfazione per il corso di studio concluso

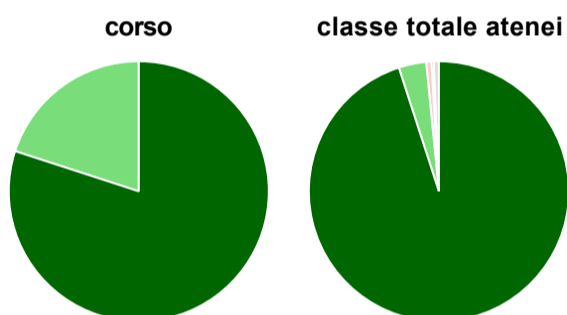
dati aggiornati ad aprile 2019

Ateneo: **Università degli Studi 'ROMA Tre' - laurea magistrale biennale**
 Classe: **architettura e ingegneria edile-architettura (LM-4)**
 Corso: **architettura - restauro (LM-4)**

Laureati nell'anno solare 2018 (*valori assoluti*)
 Laureati: **23**
 Intervistati: **19**
 Collettivo esaminato^(a): **14** [scheda di dettaglio](#)

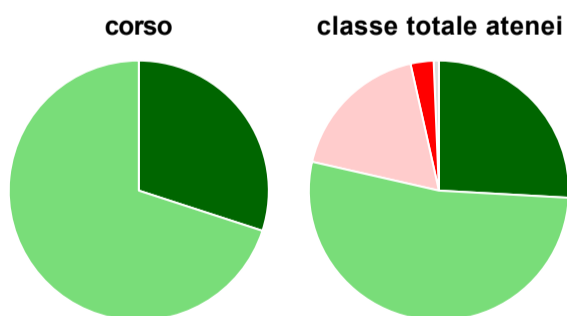
(a) Per una migliore confrontabilità della documentazione, si riportano i dati relativi ai **solli laureati che si sono iscritti al corso di laurea in anni recenti**, cioè a partire dal 2015: 14 di cui 10 intervistati.

Hanno frequentato regolarmente



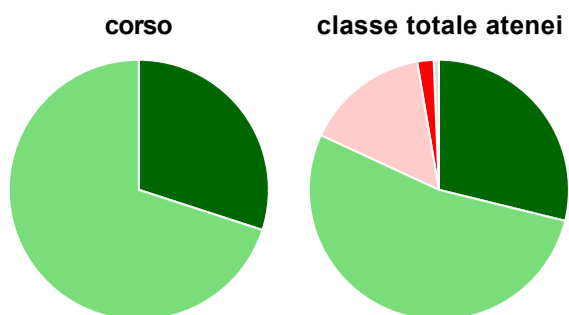
	corso	classe totale atenei
più del 75% degli insegnamenti previsti	80,0%	95,0%
tra il 50% e il 75%	20,0%	3,4%
tra il 25% e il 50%	-	0,6%
meno del 25%	-	0,3%
non rispondono	-	0,6%
Totale	100%	100%

Hanno ritenuto il carico di studio degli insegnamenti adeguato alla durata del corso di studio



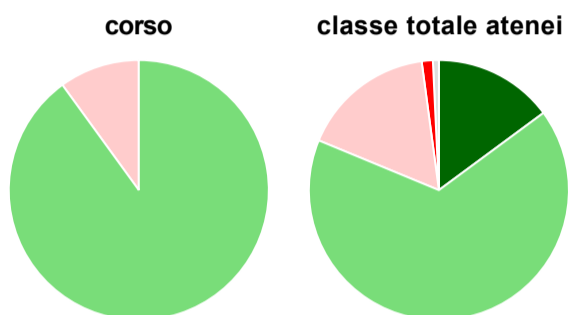
	corso	classe totale atenei
decisamente sì	30,0%	25,9%
più sì che no	70,0%	52,7%
più no che sì	-	17,9%
decisamente no	-	2,9%
non rispondono	-	0,6%
Totale	100%	100%

Hanno ritenuto l'organizzazione degli esami (appelli, orari, informazioni, prenotazioni, ...) soddisfacente



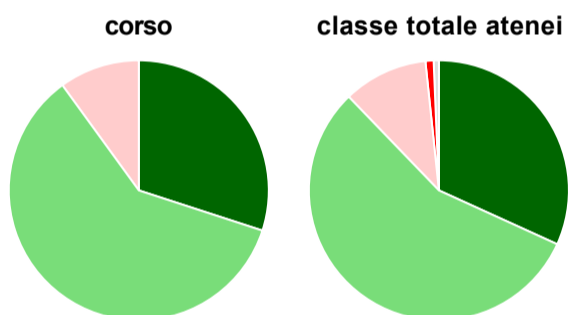
	corso	classe totale atenei
sempre o quasi sempre	30,0%	28,8%
per più della metà degli esami	70,0%	53,0%
per meno della metà degli esami	-	15,4%
mai o quasi mai	-	2,0%
non rispondono	-	0,6%
Totale	100%	100%

Sono soddisfatti dei rapporti con i docenti in generale



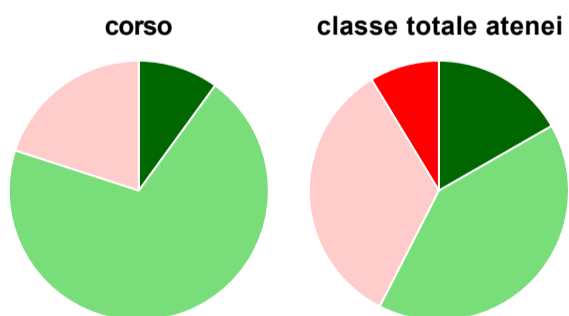
	corso	classe totale atenei
decisamente sì	-	14,9%
più sì che no	90,0%	66,4%
più no che sì	10,0%	16,6%
decisamente no	-	1,4%
non rispondono	-	0,7%
Totale	100%	100%

Sono complessivamente soddisfatti del corso di laurea



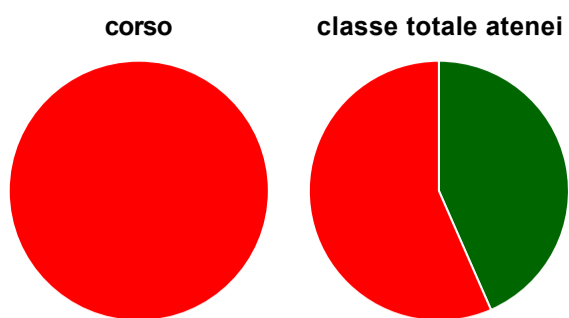
	corso	classe totale atenei
decisamente sì	30,0%	31,8%
più sì che no	60,0%	56,0%
più no che sì	10,0%	10,5%
decisamente no	-	1,0%
non rispondono	-	0,6%
Totale	100%	100%

Valutazione delle aule



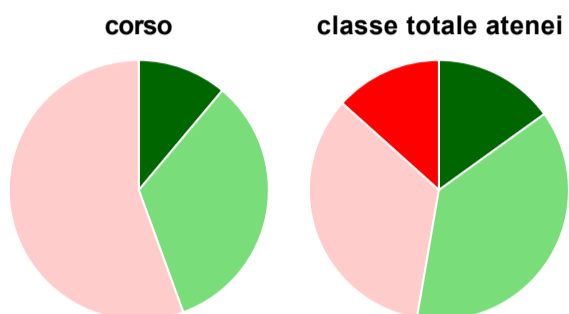
	corso	classe totale atenei
Hanno utilizzato le aule:	100,0%	99,0%
Valutazione (per 100 fruitori):		
sempre o quasi sempre adeguate	10,0%	16,7%
spesso adeguate	70,0%	40,8%
raramente adeguate	20,0%	33,8%
mai adeguate	-	8,7%
Totale	100%	100%

Valutazione delle postazioni informatiche



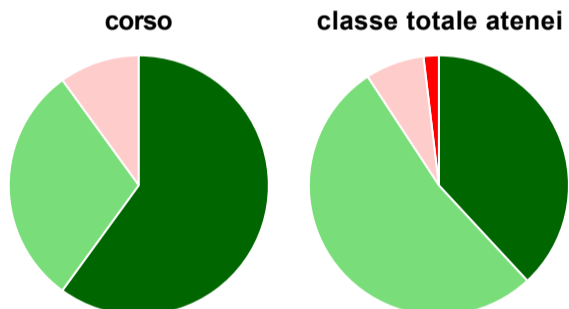
	corso	classe totale atenei
Hanno utilizzato le postazioni informatiche:	20,0%	60,4%
Valutazione (per 100 fruitori):		
in numero adeguato	-	43,4%
in numero inadeguato	100,0%	56,6%
Totale	100%	100%

Valutazione delle attrezzature per le altre attività didattiche (laboratori, attività pratiche, ...)



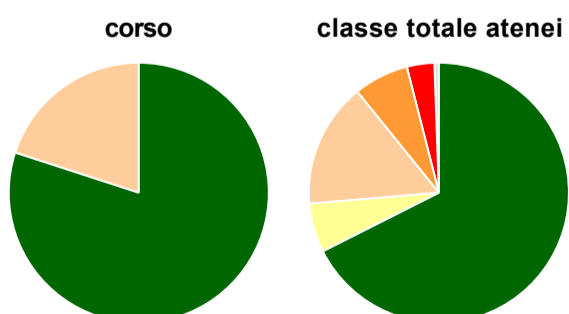
	corso	classe totale atenei
Hanno utilizzato le attrezzature per le altre attività didattiche (laboratori, attività pratiche, ...):	90,0%	92,1%
Valutazione (per 100 fruitori):		
sempre o quasi sempre adeguate	11,1%	15,1%
spesso adeguate	33,3%	37,7%
raramente adeguate	55,6%	33,9%
mai adeguate	-	13,4%
Totale	100%	100%

Valutazione dei servizi di biblioteca (prestito/consultazione, orari di apertura, ...)



	corso	classe totale atenei
Hanno utilizzato i servizi di biblioteca (prestito/consultazione, orari di apertura, ...):	100,0%	97,0%
Valutazione (per 100 fruitori):		
decisamente positiva	60,0%	38,1%
abbastanza positiva	30,0%	52,7%
abbastanza negativa	10,0%	7,3%
decisamente negativa	-	1,9%
Totale	100%	100%

Si iscriverebbero di nuovo all'università?



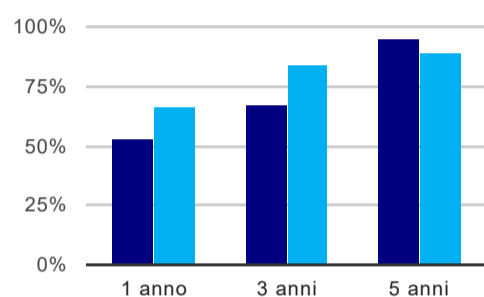
	corso	classe totale atenei
si, allo stesso corso dell'Ateneo	80,0%	67,6%
si, ma ad un altro corso dell'Ateneo	-	6,1%
si, allo stesso corso, ma in un altro Ateneo	20,0%	15,5%
si, ma ad un altro corso e in un altro Ateneo	-	6,8%
non si iscriverebbero più all'università	-	3,4%
non rispondono	-	0,6%
Totale	100%	100%

Ateneo: **Università degli Studi 'ROMA Tre' - laurea magistrale biennale**
Classe: **architettura e ingegneria edile-architettura (LM-4)**
Corso: **architettura - restauro (LM-4)**

(valori assoluti)	Laureati	Intervistati	Collettivo esaminato ^(b)	
Laureati del 2017 a 1 anno:	29	24	17	scheda di dettaglio
Laureati del 2015 a 3 anni:	38	28	21	scheda di dettaglio
Laureati del 2013 a 5 anni:	31	24	20	scheda di dettaglio

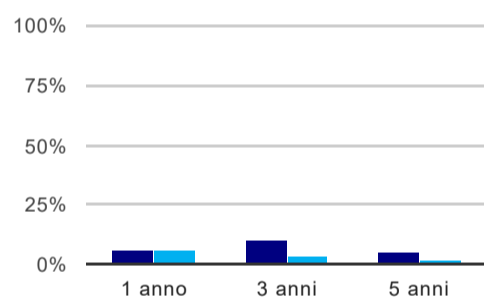
(b) Per una migliore confrontabilità della documentazione, si riportano i dati relativi ai **solli laureati che non lavoravano al momento della laurea**.

Tasso di occupazione⁽¹⁾



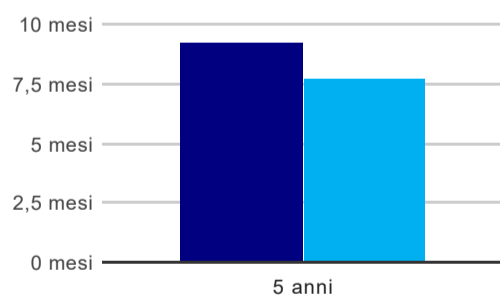
	1 anno	3 anni	5 anni
corso	52,9%	66,7%	95,0%
classe totale atenei	65,5%	83,8%	88,7%

Laureati che non lavorano, non cercano lavoro, ma sono impegnati in un corso universitario o in un tirocinio/praticantato⁽²⁾



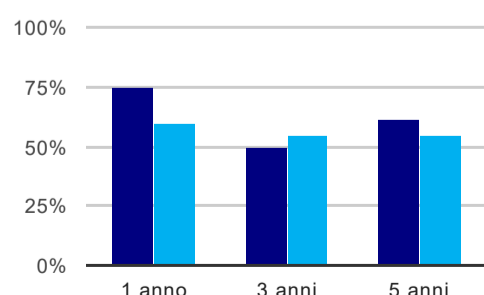
	1 anno	3 anni	5 anni
corso	5,9%	9,5%	5,0%
classe totale atenei	5,9%	3,1%	1,9%

Tempi di ingresso nel mercato del lavoro, dall'inizio della ricerca al reperimento del primo lavoro (medie, in mesi)



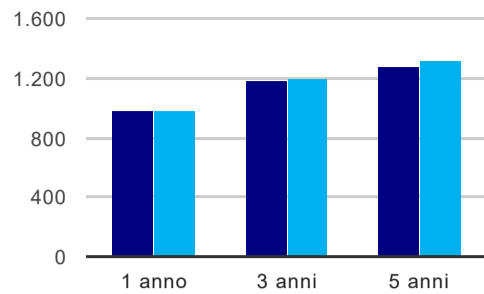
	1 anno	3 anni	5 anni
corso			9,2 mesi
classe totale atenei			7,7 mesi

Occupati che, nel lavoro, utilizzano in misura elevata le competenze acquisite con la laurea



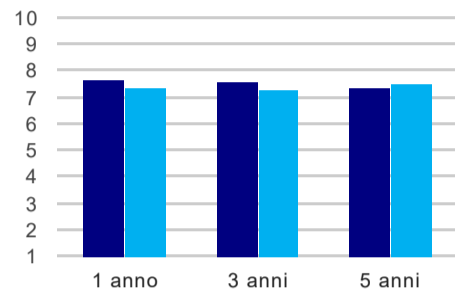
	1 anno	3 anni	5 anni
corso	75,0%	50,0%	61,1%
classe totale atenei	60,2%	55,4%	55,1%

Retribuzione mensile netta (medie, in euro)



	1 anno	3 anni	5 anni
corso	983	1.181	1.276
classe totale atenei	985	1.195	1.323

Soddisfazione per il lavoro svolto (medie, scala 1-10)



	1 anno	3 anni	5 anni
corso	7,6	7,6	7,4
classe totale atenei	7,3	7,3	7,5

(1) sono considerati occupati tutti coloro che dichiarano di svolgere una qualsiasi attività, anche di formazione o non in regola, purché retribuita.

(2) sono compresi quanti risultano impegnati in dottorati di ricerca, scuole di specializzazione, master universitari e, per i laureati di primo livello, altri corsi di laurea (di qualunque tipo, compresi i corsi attivati presso una delle Istituzioni di Alta Formazione Artistica e Musicale).

Elenco dei corsi aggregati

architettura - restauro (LM-4)

classe di laurea: architettura e ingegneria edile-architettura (LM-4)

ordinamento 270 - codizione OFF.F 0580707300500003

sedi: ROMA - attivo dal 2008 al 2017

architettura - restauro (4/S)

classe di laurea: architettura e ingegneria edile (4/S)

ordinamento 509 - codizione OFF.F 0580704040300002

sedi: ROMA - attivo dal 2004 al 2007