

Scheda Unica Annuale - Soddisfazione per il corso di studio concluso e condizione occupazionale dei laureati

Opzioni:

I dati **includono** i laureati di [corsi equivalenti del 509](#).

I dati sono confrontati con il totale della **classe di laurea** del complesso degli atenei.

Soddisfazione per il corso di studio concluso

dati aggiornati ad aprile 2019

Ateneo: **Università degli Studi 'ROMA Tre' - laurea magistrale biennale**

Classe: **biologia (LM-6)**

Corso: **biologia per la ricerca molecolare, cellulare e fisiopatologica (LM-6)**

Laureati nell'anno solare 2018 (*valori assoluti*)

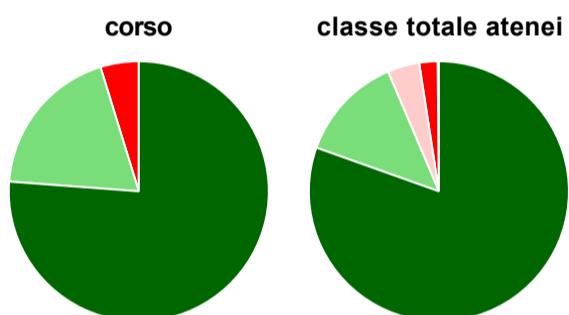
Laureati: **29**

Intervistati: **27**

Collettivo esaminato^(a): **22** [scheda di dettaglio](#)

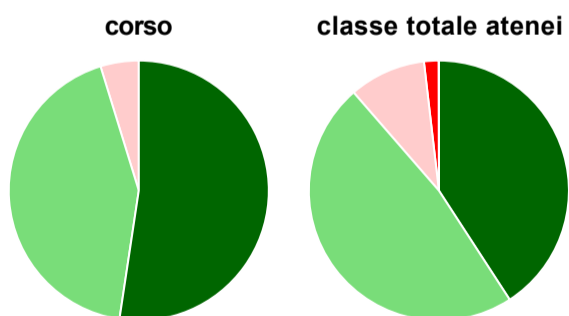
(a) Per una migliore confrontabilità della documentazione, si riportano i dati relativi ai **solli laureati che si sono iscritti al corso di laurea in anni recenti**, cioè a partire dal 2015: 22 di cui 21 intervistati.

Hanno frequentato regolarmente



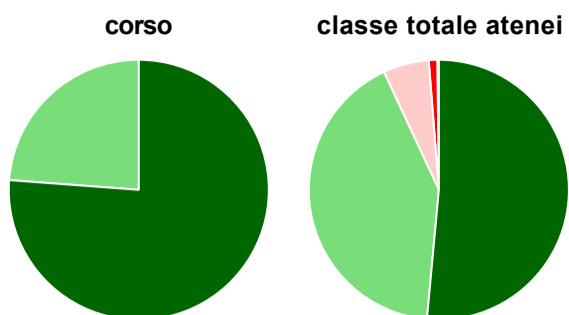
	corso	classe totale atenei
più del 75% degli insegnamenti previsti	76,2%	80,4%
tra il 50% e il 75%	19,0%	13,2%
tra il 25% e il 50%	-	4,0%
meno del 25%	4,8%	2,3%
non rispondono	-	0,2%
Totale	100%	100%

Hanno ritenuto il carico di studio degli insegnamenti adeguato alla durata del corso di studio



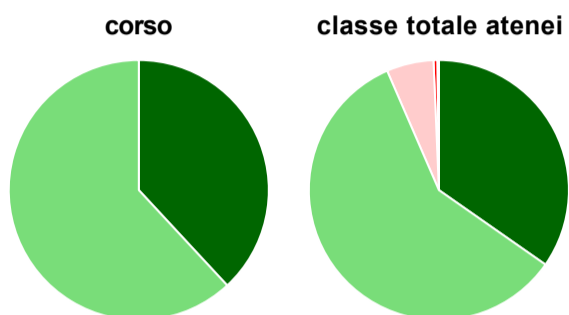
	corso	classe totale atenei
decisamente sì	52,4%	40,8%
più sì che no	42,9%	47,8%
più no che sì	4,8%	9,5%
decisamente no	-	1,8%
non rispondono	-	0,0%
Totale	100%	100%

Hanno ritenuto l'organizzazione degli esami (appelli, orari, informazioni, prenotazioni, ...) soddisfacente



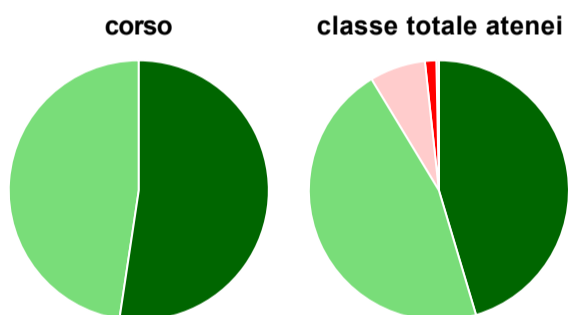
	corso	classe totale atenei
sempre o quasi sempre	76,2%	51,5%
per più della metà degli esami	23,8%	41,6%
per meno della metà degli esami	-	5,7%
mai o quasi mai	-	1,1%
non rispondono	-	0,2%
Totale	100%	100%

Sono soddisfatti dei rapporti con i docenti in generale



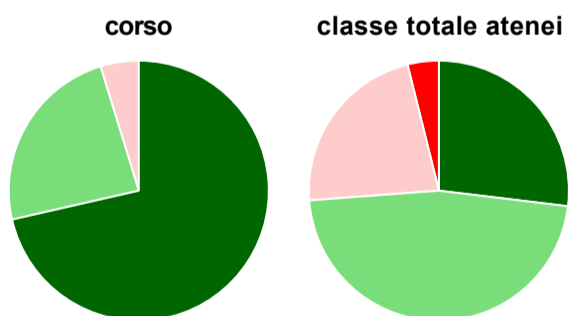
	corso	classe totale atenei
decisamente sì	38,1%	34,7%
più sì che no	61,9%	58,8%
più no che sì	-	5,9%
decisamente no	-	0,5%
non rispondono	-	0,2%
Totale	100%	100%

Sono complessivamente soddisfatti del corso di laurea



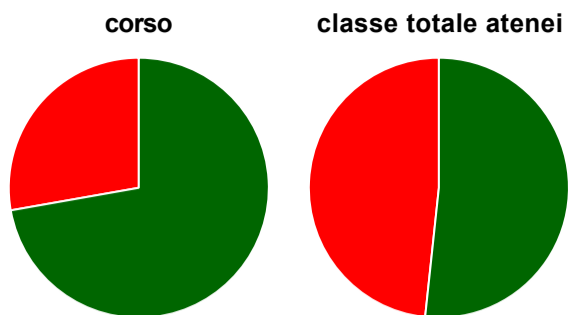
	corso	classe totale atenei
decisamente sì	52,4%	45,4%
più sì che no	47,6%	45,9%
più no che sì	-	6,9%
decisamente no	-	1,4%
non rispondono	-	0,3%
Totale	100%	100%

Valutazione delle aule



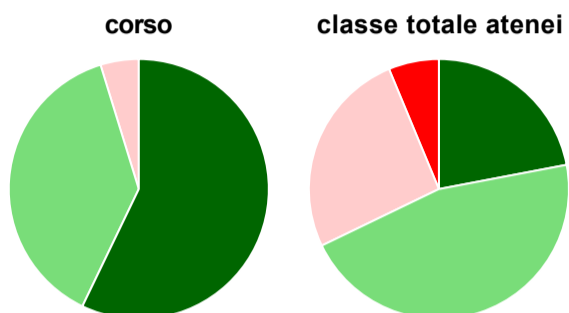
	corso	classe totale atenei
Hanno utilizzato le aule:	100,0%	99,1%
Valutazione (per 100 fruitori):		
sempre o quasi sempre adeguate	71,4%	26,9%
spesso adeguate	23,8%	46,9%
raramente adeguate	4,8%	22,3%
mai adeguate	-	3,9%
Totale	100%	100%

Valutazione delle postazioni informatiche



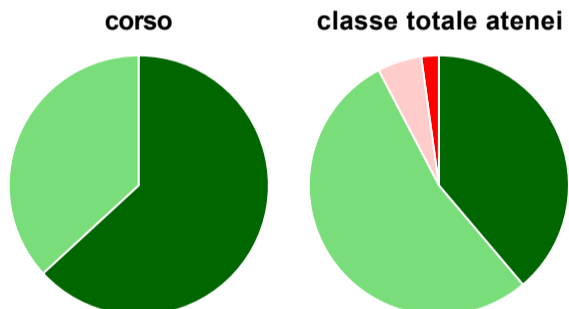
	corso	classe totale atenei
Hanno utilizzato le postazioni informatiche:	85,7%	63,9%
Valutazione (per 100 fruitori):		
in numero adeguato	72,2%	51,7%
in numero inadeguato	27,8%	48,3%
Totale	100%	100%

Valutazione delle attrezzature per le altre attività didattiche (laboratori, attività pratiche, ...)



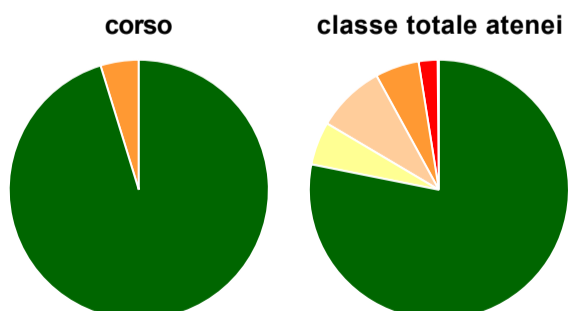
	corso	classe totale atenei
Hanno utilizzato le attrezzature per le altre attività didattiche (laboratori, attività pratiche, ...):	100,0%	93,3%
Valutazione (per 100 fruitori):		
sempre o quasi sempre adeguate	57,1%	22,0%
spesso adeguate	38,1%	45,8%
raramente adeguate	4,8%	25,9%
mai adeguate	-	6,3%
Totale	100%	100%

Valutazione dei servizi di biblioteca (prestito/consultazione, orari di apertura, ...)



	corso	classe totale atenei
Hanno utilizzato i servizi di biblioteca (prestito/consultazione, orari di apertura, ...):	90,5%	75,7%
Valutazione (per 100 fruitori):		
decisamente positiva	63,2%	38,8%
abbastanza positiva	36,8%	53,5%
abbastanza negativa	-	5,5%
decisamente negativa	-	2,2%
Totale	100%	100%

Si iscriverebbero di nuovo all'università?



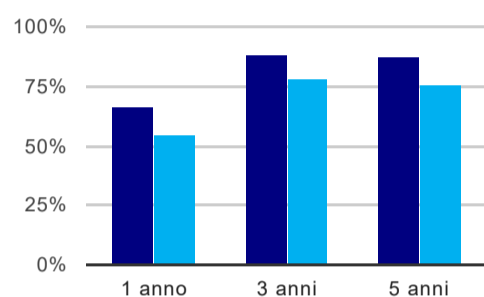
	corso	classe totale atenei
si, allo stesso corso dell'Ateneo	95,2%	78,1%
si, ma ad un altro corso dell'Ateneo	-	5,4%
si, allo stesso corso, ma in un altro Ateneo	-	8,5%
si, ma ad un altro corso e in un altro Ateneo	4,8%	5,5%
non si iscriverebbero più all'università	-	2,4%
non rispondono	-	0,2%
Totale	100%	100%

Ateneo: **Università degli Studi 'ROMA Tre' - laurea magistrale biennale**
Classe: **biologia (LM-6)**
Corso: **biologia per la ricerca molecolare, cellulare e fisiopatologica (LM-6)**

(valori assoluti)	Laureati	Intervistati	Collettivo esaminato ^(b)	
Laureati del 2017 a 1 anno:	45	38	29	scheda di dettaglio
Laureati del 2015 a 3 anni:	45	35	25	scheda di dettaglio
Laureati del 2013 a 5 anni:	45	25	23	scheda di dettaglio

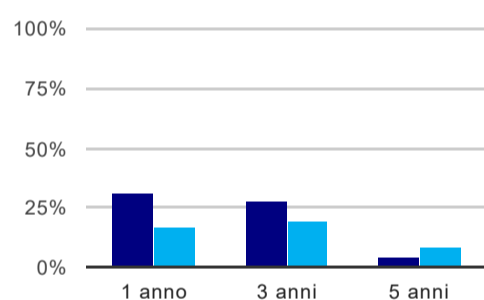
(b) Per una migliore confrontabilità della documentazione, si riportano i dati relativi ai **solli laureati che non lavoravano al momento della laurea**.

Tasso di occupazione⁽¹⁾



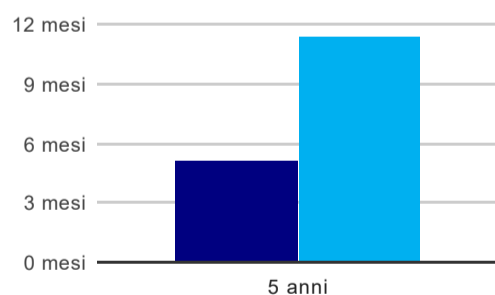
	1 anno	3 anni	5 anni
corso	65,5%	88,0%	87,0%
classe totale atenei	55,2%	77,6%	76,0%

Laureati che non lavorano, non cercano lavoro, ma sono impegnati in un corso universitario o in un tirocinio/praticantato⁽²⁾



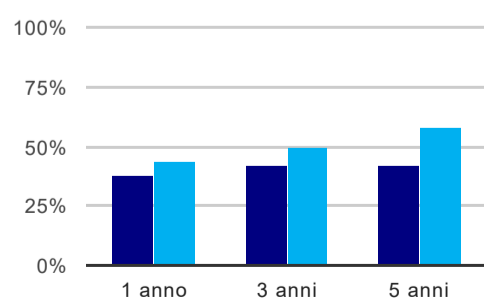
	1 anno	3 anni	5 anni
corso	31,0%	28,0%	4,3%
classe totale atenei	17,2%	19,0%	7,7%

Tempi di ingresso nel mercato del lavoro, dall'inizio della ricerca al reperimento del primo lavoro (medie, in mesi)



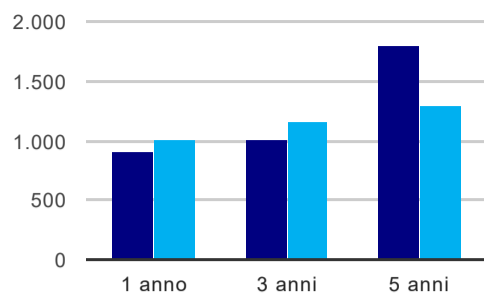
	1 anno	3 anni	5 anni
corso			5,2 mesi
classe totale atenei			11,4 mesi

Occupati che, nel lavoro, utilizzano in misura elevata le competenze acquisite con la laurea



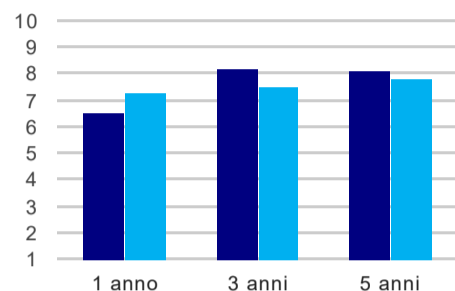
	1 anno	3 anni	5 anni
corso	37,5%	41,7%	41,7%
classe totale atenei	44,5%	50,0%	58,3%

Retribuzione mensile netta (medie, in euro)



	1 anno	3 anni	5 anni
corso	903	1.013	1.795
classe totale atenei	1.001	1.166	1.295

Soddisfazione per il lavoro svolto (medie, scala 1-10)



	1 anno	3 anni	5 anni
corso	6,5	8,2	8,1
classe totale atenei	7,3	7,5	7,8

(1) sono considerati occupati tutti coloro che dichiarano di svolgere una qualsiasi attività, anche di formazione o non in regola, purché retribuita.

(2) sono compresi quanti risultano impegnati in dottorati di ricerca, scuole di specializzazione, master universitari e, per i laureati di primo livello, altri corsi di laurea (di qualunque tipo, compresi i corsi attivati presso una delle Istituzioni di Alta Formazione Artistica e Musicale).

Elenco dei corsi aggregati

biologia per la ricerca molecolare, cellulare e fisiopatologica (LM-6)

classe di laurea: biologia (LM-6)
ordinamento 270 - codizione OFF.F 0580707300700002
sedi: ROMA - attivo dal 2008 al 2017

biologia (6/S)

classe di laurea: biologia (6/S)
ordinamento 509 - codizione OFF.F 0580705040500001
sedi: ROMA - attivo dal 2004 al 2007