

Scheda Unica Annuale - Soddisfazione per il corso di studio concluso e condizione occupazionale dei laureati

Opzioni:

I dati **includono** i laureati di [corsi equivalenti del 509](#).

I dati sono confrontati con il totale della **classe di laurea** del complesso degli atenei.

Soddisfazione per il corso di studio concluso

dati aggiornati ad aprile 2019

Ateneo: **Università degli Studi 'ROMA Tre' - laurea magistrale biennale**

Classe: **filologia moderna (LM-14)**

Corso: **italianistica (LM-14)**

Laureati nell'anno solare 2018 (*valori assoluti*)

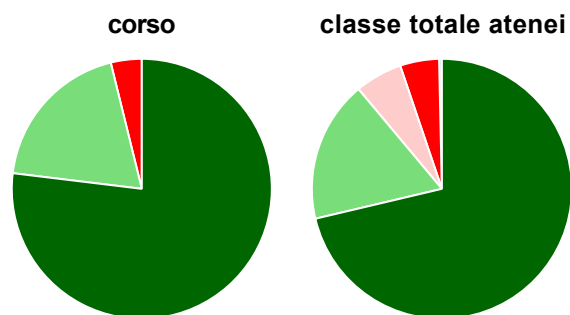
Laureati: **43**

Intervistati: **41**

Collettivo esaminato^(a): **27** [scheda di dettaglio](#)

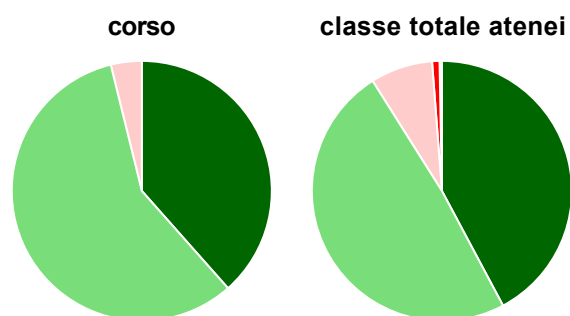
(a) Per una migliore confrontabilità della documentazione, si riportano i dati relativi ai **solli laureati che si sono iscritti al corso di laurea in anni recenti**, cioè a partire dal 2015: 27 di cui 26 intervistati.

Hanno frequentato regolarmente



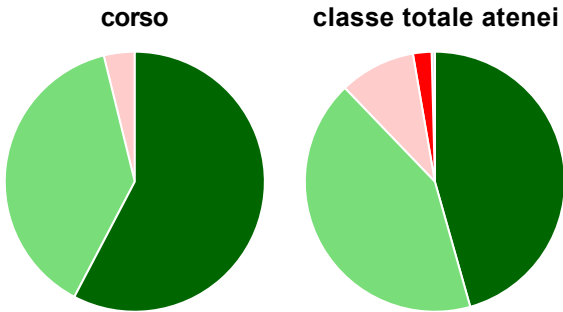
	corso	classe totale atenei
più del 75% degli insegnamenti previsti	76,9%	71,3%
tra il 50% e il 75%	19,2%	17,6%
tra il 25% e il 50%	-	5,9%
meno del 25%	3,8%	4,8%
non rispondono	-	0,3%
Totale	100%	100%

Hanno ritenuto il carico di studio degli insegnamenti adeguato alla durata del corso di studio



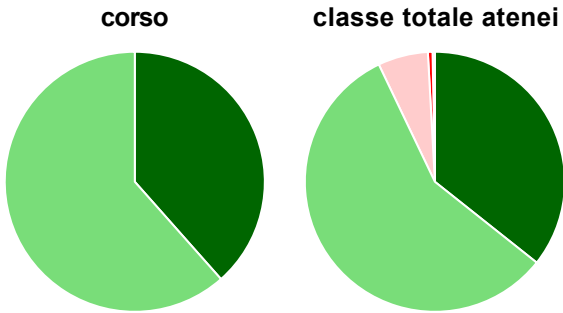
	corso	classe totale atenei
decisamente sì	38,5%	42,2%
più sì che no	57,7%	48,8%
più no che sì	3,8%	7,7%
decisamente no	-	0,9%
non rispondono	-	0,3%
Totale	100%	100%

Hanno ritenuto l'organizzazione degli esami (appelli, orari, informazioni, prenotazioni, ...)
soddisfacente



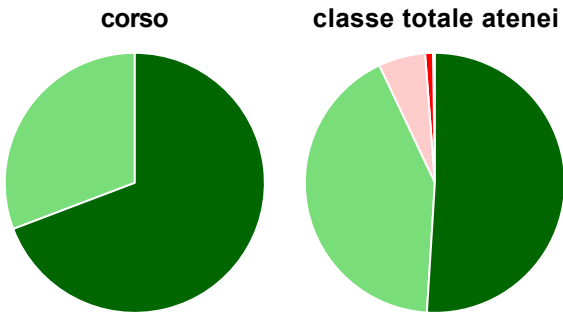
	corso	classe totale atenei
<div></div> sempre o quasi sempre	57,7%	45,6%
<div></div> per piú della metà degli esami	38,5%	42,2%
<div></div> per meno della metà degli esami	3,8%	9,5%
<div></div> mai o quasi mai	-	2,3%
<div></div> non rispondono	-	0,4%
Totale	100%	100%

Sono soddisfatti dei rapporti con i docenti in generale



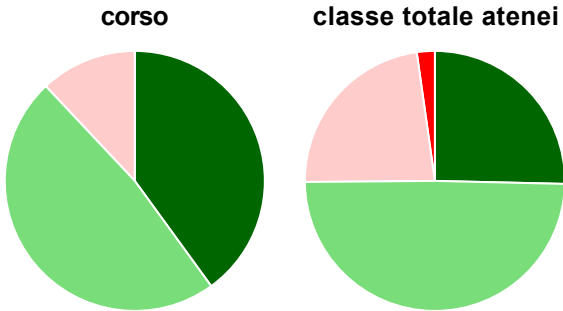
	corso	classe totale atenei
<div></div> decisamente sí	38,5%	35,7%
<div></div> piú sí che no	61,5%	57,2%
<div></div> piú no che sí	-	6,2%
<div></div> decisamente no	-	0,6%
<div></div> non rispondono	-	0,3%
Totale	100%	100%

Sono complessivamente soddisfatti del corso di laurea



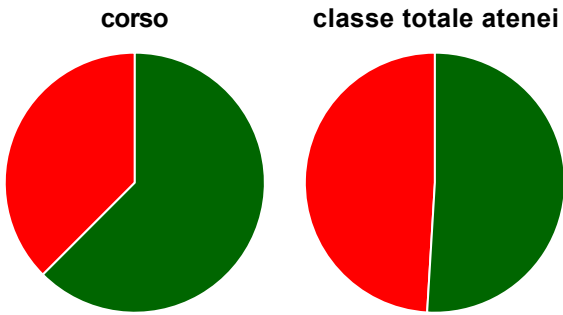
	corso	classe totale atenei
<div></div> decisamente sí	69,2%	51,0%
<div></div> piú sí che no	30,8%	42,0%
<div></div> piú no che sí	-	5,8%
<div></div> decisamente no	-	1,0%
<div></div> non rispondono	-	0,2%
Totale	100%	100%

Valutazione delle aule



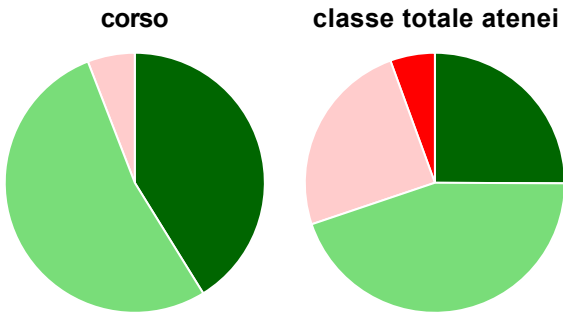
	corso	classe totale atenei
Hanno utilizzato le aule:	96,2%	98,1%
Valutazione (per 100 fruitori):		
<div></div> sempre o quasi sempre adeguate	40,0%	25,4%
<div></div> spesso adeguate	48,0%	49,5%
<div></div> raramente adeguate	12,0%	22,9%
<div></div> mai adeguate	-	2,2%
Totale	100%	100%

Valutazione delle postazioni informatiche



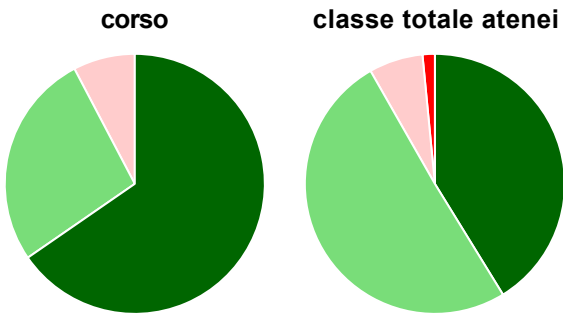
	corso	classe totale atenei
Hanno utilizzato le postazioni informatiche:	61,5%	57,7%
Valutazione (per 100 fruitori):		
<div></div> in numero adeguato	62,5%	51,0%
<div></div> in numero inadeguato	37,5%	49,0%
Totale	100%	100%

Valutazione delle attrezzature per le altre attività didattiche (laboratori, attività pratiche, ...)



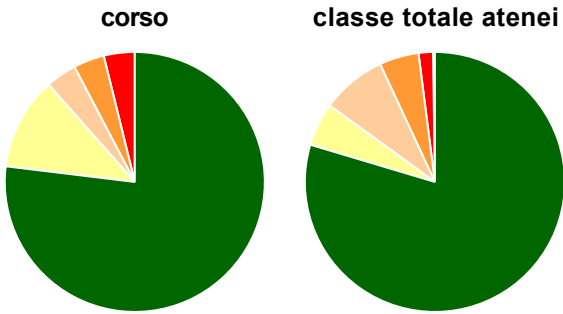
	corso	classe totale atenei
Hanno utilizzato le attrezzature per le altre attività didattiche (laboratori, attività pratiche, ...):	65,4%	63,3%
Valutazione (per 100 fruitori):		
<div></div> sempre o quasi sempre adeguate	41,2%	25,1%
<div></div> spesso adeguate	52,9%	44,8%
<div></div> raramente adeguate	5,9%	24,6%
<div></div> mai adeguate	-	5,6%
Totale	100%	100%

Valutazione dei servizi di biblioteca (prestito/consultazione, orari di apertura, ...)



	corso	classe totale atenei
Hanno utilizzato i servizi di biblioteca (prestito/consultazione, orari di apertura, ...):	100,0%	98,0%
Valutazione (per 100 fruitori):		
<div></div> decisamente positiva	65,4%	41,2%
<div></div> abbastanza positiva	26,9%	50,5%
<div></div> abbastanza negativa	7,7%	6,7%
<div></div> decisamente negativa	-	1,5%
Totale	100%	100%

Si iscriverebbero di nuovo all'università?



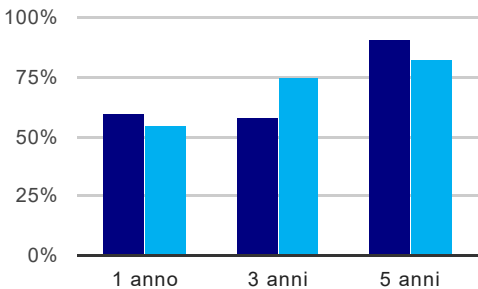
	corso	classe totale atenei
<div></div> sì, allo stesso corso dell'Ateneo	76,9%	79,6%
<div></div> sì, ma ad un altro corso dell'Ateneo	11,5%	5,4%
<div></div> sì, allo stesso corso, ma in un altro Ateneo	3,8%	8,1%
<div></div> sì, ma ad un altro corso e in un altro Ateneo	3,8%	4,9%
<div></div> non si iscriverebbero più all'università	3,8%	1,8%
<div></div> non rispondono	-	0,2%
Totale	100%	100%

Ateneo: **Università degli Studi 'ROMA Tre' - laurea magistrale biennale**
Classe: **filologia moderna (LM-14)**
Corso: **italianistica (LM-14)**

(valori assoluti)	Laureati	Intervistati	Collettivo esaminato ^(b)	
Laureati del 2017 a 1 anno:	53	44	30	scheda di dettaglio
Laureati del 2015 a 3 anni:	44	28	19	scheda di dettaglio
Laureati del 2013 a 5 anni:	46	28	22	scheda di dettaglio

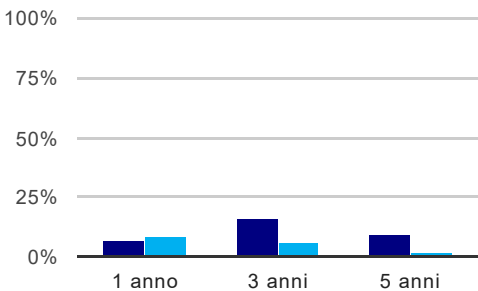
^(b) Per una migliore confrontabilità della documentazione, si riportano i dati relativi ai **solli laureati che non lavoravano al momento della laurea**.

Tasso di occupazione⁽¹⁾



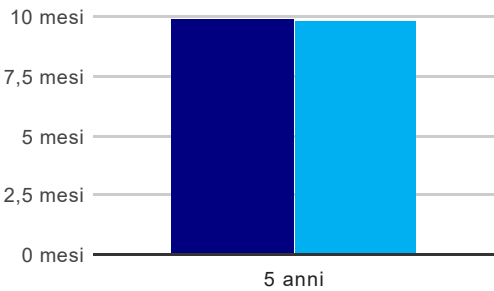
	1 anno	3 anni	5 anni
corso	60,0%	57,9%	90,9%
classe totale atenei	55,4%	75,0%	81,9%

Laureati che non lavorano, non cercano lavoro, ma sono impegnati in un corso universitario o in un tirocinio/praticantato⁽²⁾



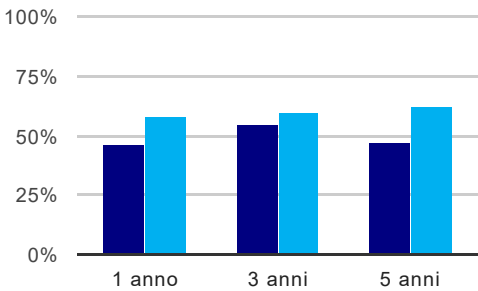
	1 anno	3 anni	5 anni
corso	6,7%	15,8%	9,1%
classe totale atenei	7,9%	5,7%	2,3%

Tempi di ingresso nel mercato del lavoro, dall'inizio della ricerca al reperimento del primo lavoro (medie, in mesi)



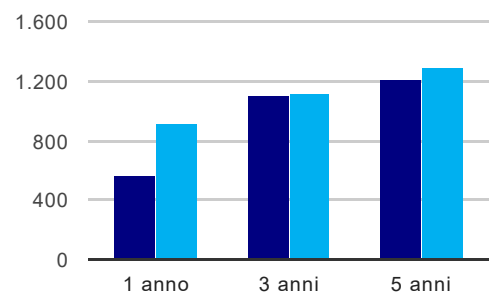
	1 anno	3 anni	5 anni
corso			9,9 mesi
classe totale atenei			9,9 mesi

Occupati che, nel lavoro, utilizzano in misura elevata le competenze acquisite con la laurea



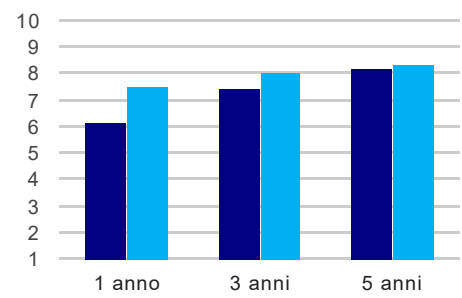
	1 anno	3 anni	5 anni
corso	46,2%	54,5%	47,1%
classe totale atenei	58,4%	60,3%	62,3%

Retribuzione mensile netta (medie, in euro)



	1 anno	3 anni	5 anni
corso	567	1.101	1.214
classe totale atenei	914	1.116	1.288

Soddisfazione per il lavoro svolto (medie, scala 1-10)



	1 anno	3 anni	5 anni
corso	6,2	7,5	8,2
classe totale atenei	7,5	8,0	8,3

(1) sono considerati occupati tutti coloro che dichiarano di svolgere una qualsiasi attività, anche di formazione o non in regola, purché retribuita.

(2) sono compresi quanti risultano impegnati in dottorati di ricerca, scuole di specializzazione, master universitari e, per i laureati di primo livello, altri corsi di laurea (di qualunque tipo, compresi i corsi attivati presso una delle Istituzioni di Alta Formazione Artistica e Musicale).

Elenco dei corsi aggregati

italianistica (LM-14)
classe di laurea: filologia moderna (LM-14)
ordinamento 270 - codicione OFF.F 0580707301500001
sedi: ROMA - attivo dal 2008 al 2017

italianistica (16/S)
classe di laurea: filologia moderna (16/S)
ordinamento 509 - codicione OFF.F 0580704041500001
sedi: ROMA - attivo dal 2002 al 2007