

Scheda Unica Annuale - Soddisfazione per il corso di studio concluso e condizione occupazionale dei laureati

Opzioni:

I dati **includono** i laureati di [corsi equivalenti del 509](#).

I dati sono confrontati con il totale della **classe di laurea** del complesso degli atenei.

Soddisfazione per il corso di studio concluso

dati aggiornati ad aprile 2019

Ateneo: **Università degli Studi 'ROMA Tre' - laurea magistrale biennale**

Classe: corso interclasse

finanza (LM-16)

Corso: **finanza e impresa (LM-16,LM-77)**

Laureati nell'anno solare 2018 (*valori assoluti*)

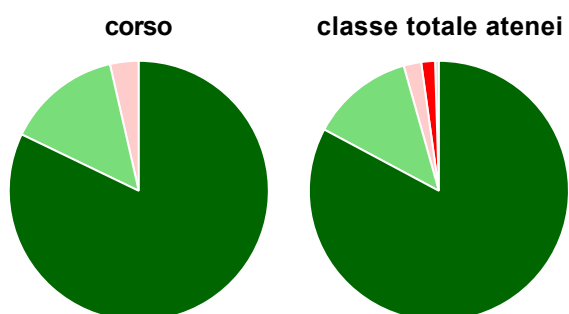
Laureati: **48**

Intervistati: **46**

Collettivo esaminato^(a): **30** [scheda di dettaglio](#)

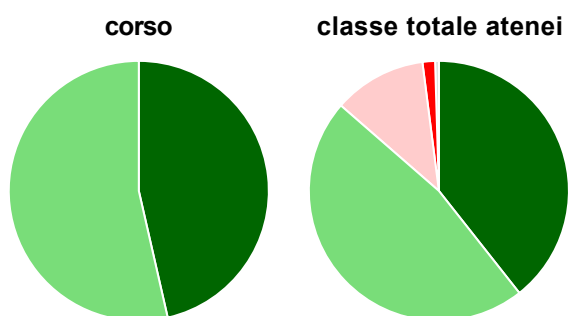
(a) Per una migliore confrontabilità della documentazione, si riportano i dati relativi ai **solli laureati che si sono iscritti al corso di laurea in anni recenti**, cioè a partire dal 2015: 30 di cui 28 intervistati.

Hanno frequentato regolarmente



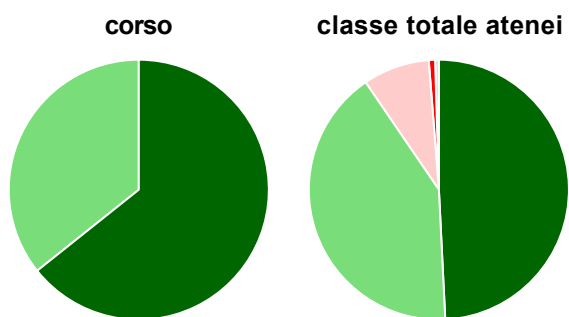
	corso	classe totale atenei
più del 75% degli insegnamenti previsti	82,1%	82,8%
tra il 50% e il 75%	14,3%	12,8%
tra il 25% e il 50%	3,6%	2,2%
meno del 25%	-	1,7%
non rispondono	-	0,5%
Totale	100%	100%

Hanno ritenuto il carico di studio degli insegnamenti adeguato alla durata del corso di studio



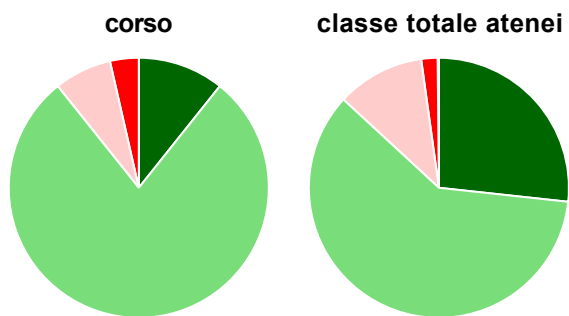
	corso	classe totale atenei
decisamente sì	46,4%	39,4%
più sì che no	53,6%	47,0%
più no che sì	-	11,6%
decisamente no	-	1,6%
non rispondono	-	0,5%
Totale	100%	100%

Hanno ritenuto l'organizzazione degli esami (appelli, orari, informazioni, prenotazioni, ...) soddisfacente



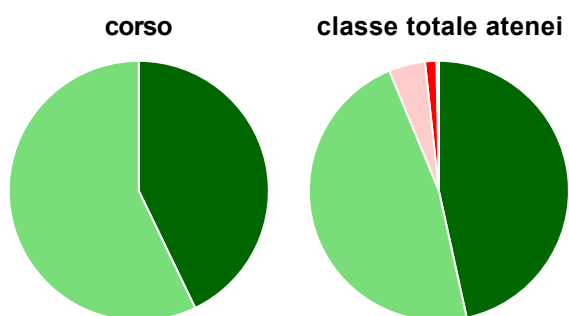
	corso	classe totale atenei
sempre o quasi sempre	64,3%	49,2%
per più della metà degli esami	35,7%	41,3%
per meno della metà degli esami	-	8,3%
mai o quasi mai	-	0,8%
non rispondono	-	0,5%
Totale	100%	100%

Sono soddisfatti dei rapporti con i docenti in generale



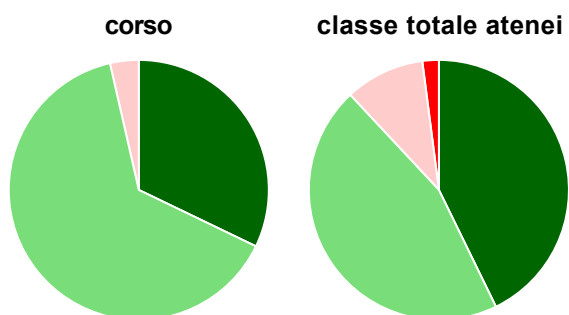
	corso	classe totale atenei
decisamente sì	10,7%	26,7%
più sì che no	78,6%	60,2%
più no che sì	7,1%	10,9%
decisamente no	3,6%	2,0%
non rispondono	-	0,2%
Totale	100%	100%

Sono complessivamente soddisfatti del corso di laurea



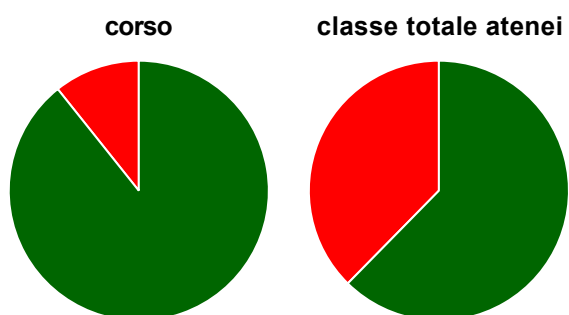
	corso	classe totale atenei
decisamente sì	42,9%	46,6%
più sì che no	57,1%	47,2%
più no che sì	-	4,5%
decisamente no	-	1,4%
non rispondono	-	0,3%
Totale	100%	100%

Valutazione delle aule



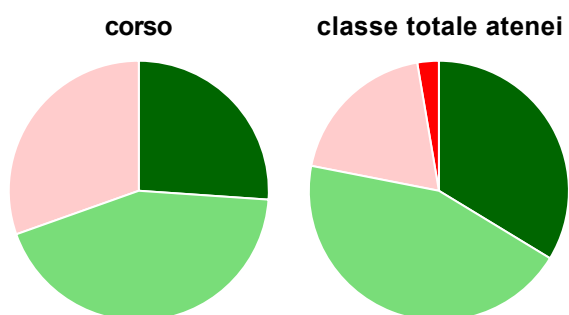
	corso	classe totale atenei
Hanno utilizzato le aule:	100,0%	99,4%
Valutazione (per 100 fruitori):		
sempre o quasi sempre adeguate	32,1%	42,8%
spesso adeguate	64,3%	45,3%
raramente adeguate	3,6%	9,9%
mai adeguate	-	2,0%
Totale	100%	100%

Valutazione delle postazioni informatiche



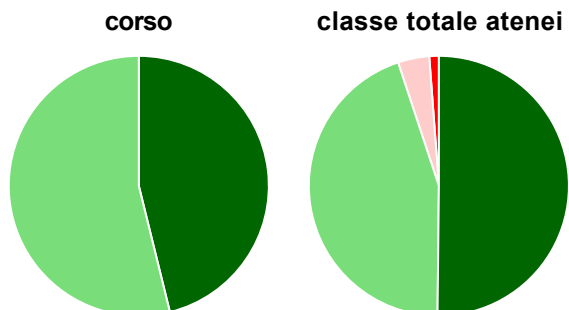
	corso	classe totale atenei
Hanno utilizzato le postazioni informatiche:	100,0%	96,7%
Valutazione (per 100 fruitori):		
in numero adeguato	89,3%	62,4%
in numero inadeguato	10,7%	37,6%
Totale	100%	100%

Valutazione delle attrezzature per le altre attività didattiche (laboratori, attività pratiche, ...)



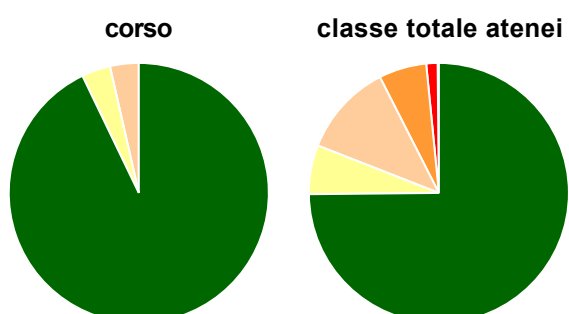
	corso	classe totale atenei
Hanno utilizzato le attrezzature per le altre attività didattiche (laboratori, attività pratiche, ...):	82,1%	87,7%
Valutazione (per 100 fruitori):		
sempre o quasi sempre adeguate	26,1%	33,7%
spesso adeguate	43,5%	44,4%
raramente adeguate	30,4%	19,3%
mai adeguate	-	2,7%
Totale	100%	100%

Valutazione dei servizi di biblioteca (prestito/consultazione, orari di apertura, ...)



	corso	classe totale atenei
Hanno utilizzato i servizi di biblioteca (prestito/consultazione, orari di apertura, ...):	92,9%	92,2%
Valutazione (per 100 fruitori):		
decisamente positiva	46,2%	50,2%
abbastanza positiva	53,8%	44,7%
abbastanza negativa	-	3,9%
decisamente negativa	-	1,2%
Totale	100%	100%

Si iscriverebbero di nuovo all'università?



	corso	classe totale atenei
sì, allo stesso corso dell'Ateneo	92,9%	74,8%
sì, ma ad un altro corso dell'Ateneo	3,6%	6,1%
sì, allo stesso corso, ma in un altro Ateneo	3,6%	11,6%
sì, ma ad un altro corso e in un altro Ateneo	-	5,9%
non si iscriverebbero più all'università	-	1,4%
non rispondono	-	0,2%
Totale	100%	100%

Ateneo: **Università degli Studi 'ROMA Tre' - laurea magistrale biennale**

Classe: corso interclasse

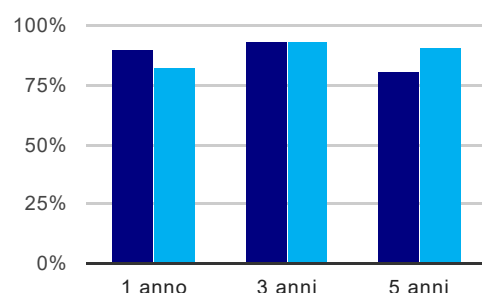
finanza (LM-16)

Corso: **finanza e impresa (LM-16,LM-77)**

(valori assoluti)	Laureati	Intervistati	Collettivo esaminato ^(b)	
Laureati del 2017 a 1 anno:	43	31	21	scheda di dettaglio
Laureati del 2015 a 3 anni:	53	36	30	scheda di dettaglio
Laureati del 2013 a 5 anni:	43	25	21	scheda di dettaglio

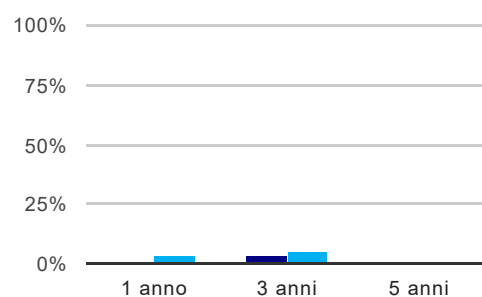
(b) Per una migliore confrontabilità della documentazione, si riportano i dati relativi ai **solli laureati che non lavoravano al momento della laurea**.

Tasso di occupazione⁽¹⁾



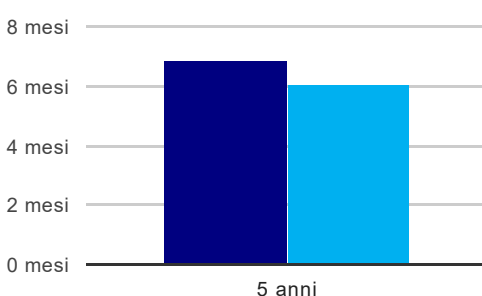
	1 anno	3 anni	5 anni
corso	90,5%	93,3%	81,0%
classe totale atenei	81,9%	92,7%	90,7%

Laureati che non lavorano, non cercano lavoro, ma sono impegnati in un corso universitario o in un tirocinio/praticantato⁽²⁾



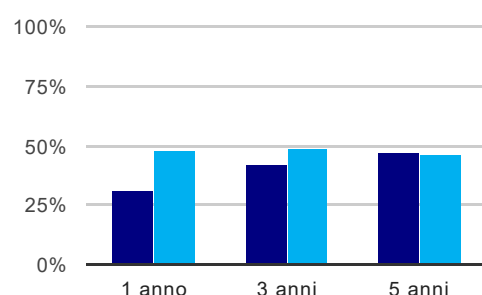
	1 anno	3 anni	5 anni
corso	-	3,3%	-
classe totale atenei	2,7%	4,7%	-

Tempi di ingresso nel mercato del lavoro, dall'inizio della ricerca al reperimento del primo lavoro (medie, in mesi)



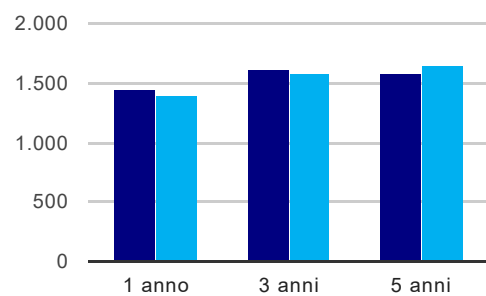
	1 anno	3 anni	5 anni
corso			6,9 mesi
classe totale atenei			6,0 mesi

Occupati che, nel lavoro, utilizzano in misura elevata le competenze acquisite con la laurea



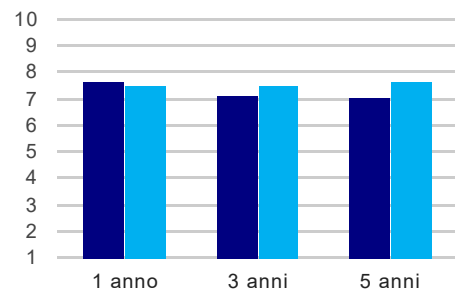
	1 anno	3 anni	5 anni
corso	31,3%	42,3%	47,1%
classe totale atenei	48,1%	48,8%	45,6%

Retribuzione mensile netta (medie, in euro)



	1 anno	3 anni	5 anni
corso	1.438	1.606	1.572
classe totale atenei	1.387	1.587	1.644

Soddisfazione per il lavoro svolto (medie, scala 1-10)



	1 anno	3 anni	5 anni
corso	7,7	7,2	7,1
classe totale atenei	7,5	7,5	7,6

(1) sono considerati occupati tutti coloro che dichiarano di svolgere una qualsiasi attività, anche di formazione o non in regola, purché retribuita.

(2) sono compresi quanti risultano impegnati in dottorati di ricerca, scuole di specializzazione, master universitari e, per i laureati di primo livello, altri corsi di laurea (di qualunque tipo, compresi i corsi attivati presso una delle Istituzioni di Alta Formazione Artistica e Musicale).

Elenco dei corsi aggregati

finanza e impresa (LM-16,LM-77)

classe di laurea: finanza (LM-16)

ordinamento 270 - codizione OFF.F 0580707301700002

sedi: ROMA - attivo dal 2009 al 2017