

## Scheda Unica Annuale - Soddisfazione per il corso di studio concluso e condizione occupazionale dei laureati

### Opzioni:

I dati **includono** i laureati di [corsi equivalenti del 509](#).

I dati sono confrontati con il totale della **classe di laurea** del complesso degli atenei.

### Soddisfazione per il corso di studio concluso

dati aggiornati ad aprile 2019

Ateneo: **Università degli Studi 'ROMA Tre' - laurea magistrale biennale**

Classe: **fisica (LM-17)**

Corso: **fisica (LM-17)**

Laureati nell'anno solare 2018 (*valori assoluti*)

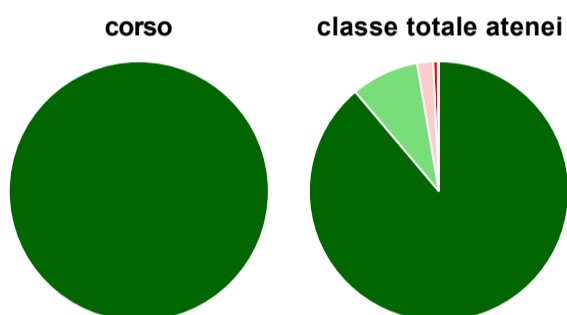
Laureati: **14**

Intervistati: **13**

Collettivo esaminato<sup>(a)</sup>: **11** [scheda di dettaglio](#)

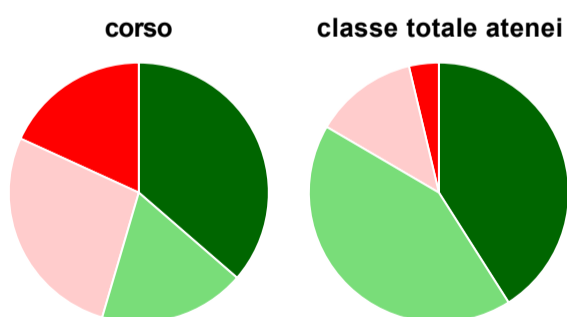
(a) Per una migliore confrontabilità della documentazione, si riportano i dati relativi ai **soli laureati che si sono iscritti al corso di laurea in anni recenti**, cioè a partire dal 2015: 11 di cui 11 intervistati.

#### Hanno frequentato regolarmente



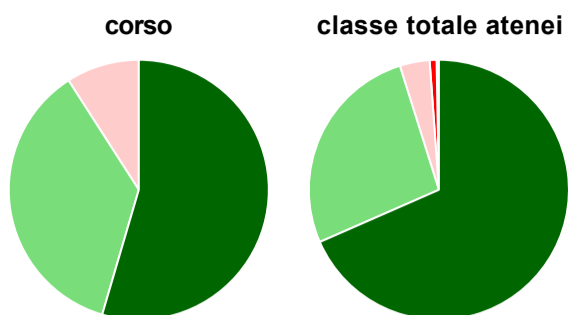
	corso	classe totale atenei
■ più del 75% degli insegnamenti previsti	100,0%	88,9%
■ tra il 50% e il 75%	-	8,4%
■ tra il 25% e il 50%	-	2,0%
■ meno del 25%	-	0,6%
■ non rispondono	-	0,1%
<b>Totale</b>	<b>100%</b>	<b>100%</b>

#### Hanno ritenuto il carico di studio degli insegnamenti adeguato alla durata del corso di studio



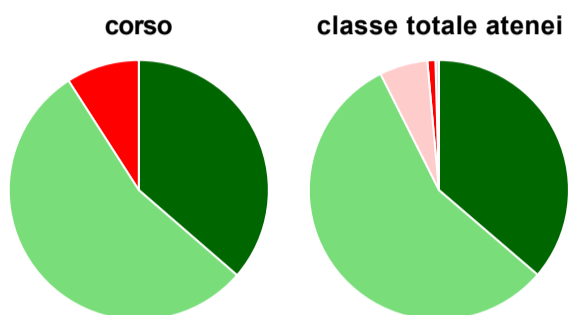
	corso	classe totale atenei
■ decisamente sì	36,4%	41,0%
■ più sì che no	18,2%	42,4%
■ più no che sì	27,3%	12,9%
■ decisamente no	18,2%	3,7%
■ non rispondono	-	-
<b>Totale</b>	<b>100%</b>	<b>100%</b>

### Hanno ritenuto l'organizzazione degli esami (appelli, orari, informazioni, prenotazioni, ...) soddisfacente



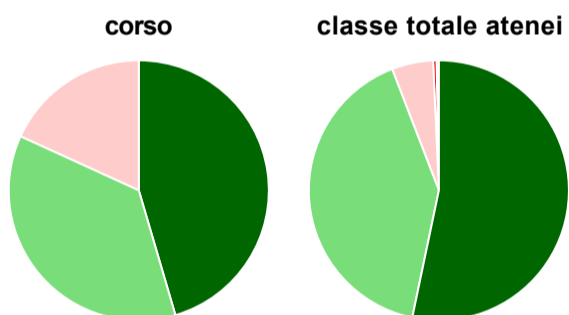
	corso	classe totale atenei
sempre o quasi sempre	54,5%	68,4%
per più della metà degli esami	36,4%	26,7%
per meno della metà degli esami	9,1%	3,7%
mai o quasi mai	-	0,9%
non rispondono	-	0,3%
<b>Totale</b>	<b>100%</b>	<b>100%</b>

### Sono soddisfatti dei rapporti con i docenti in generale



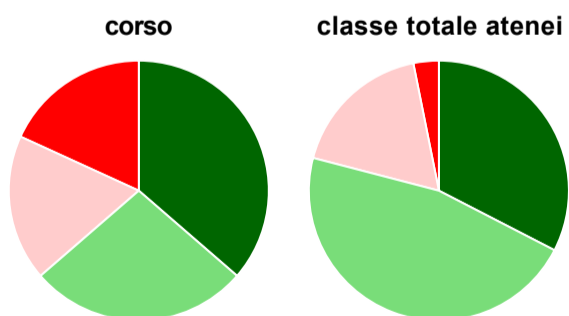
	corso	classe totale atenei
decisamente sì	36,4%	36,3%
più sì che no	54,5%	56,3%
più no che sì	-	6,0%
decisamente no	9,1%	1,0%
non rispondono	-	0,4%
<b>Totale</b>	<b>100%</b>	<b>100%</b>

### Sono complessivamente soddisfatti del corso di laurea



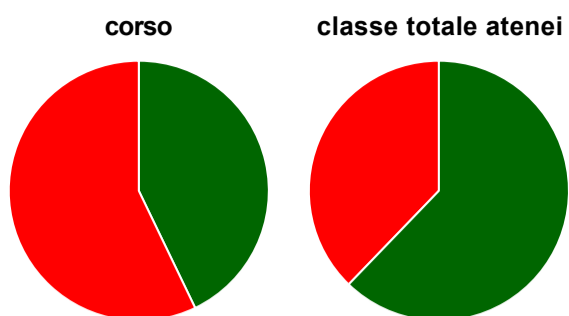
	corso	classe totale atenei
decisamente sì	45,5%	53,3%
più sì che no	36,4%	40,9%
più no che sì	18,2%	5,1%
decisamente no	-	0,4%
non rispondono	-	0,3%
<b>Totale</b>	<b>100%</b>	<b>100%</b>

### Valutazione delle aule



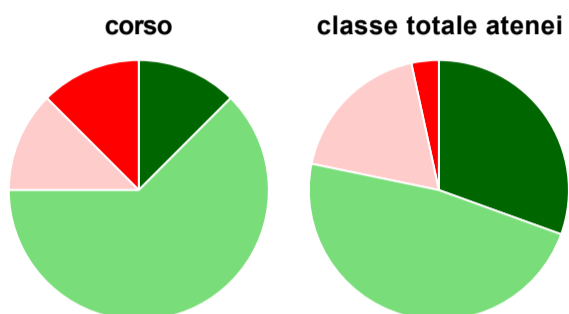
	corso	classe totale atenei
<b>Hanno utilizzato le aule:</b>	<b>100,0%</b>	<b>99,6%</b>
<b>Valutazione (per 100 fruitori):</b>		
sempre o quasi sempre adeguate	36,4%	32,6%
spesso adeguate	27,3%	46,5%
raramente adeguate	18,2%	17,8%
mai adeguate	18,2%	3,2%
<b>Totale</b>	<b>100%</b>	<b>100%</b>

### Valutazione delle postazioni informatiche



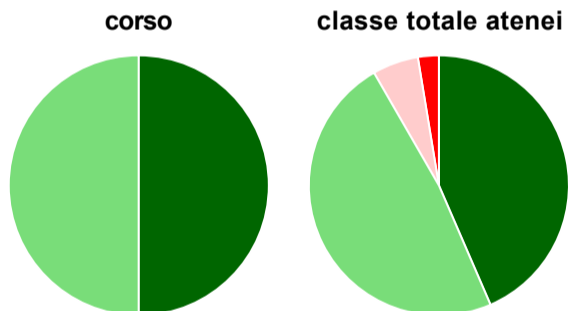
	corso	classe totale atenei
<b>Hanno utilizzato le postazioni informatiche:</b>	<b>63,6%</b>	<b>67,3%</b>
<b>Valutazione (per 100 fruitori):</b>		
in numero adeguato	42,9%	62,2%
in numero inadeguato	57,1%	37,8%
<b>Totale</b>	<b>100%</b>	<b>100%</b>

### Valutazione delle attrezzature per le altre attività didattiche (laboratori, attività pratiche, ...)



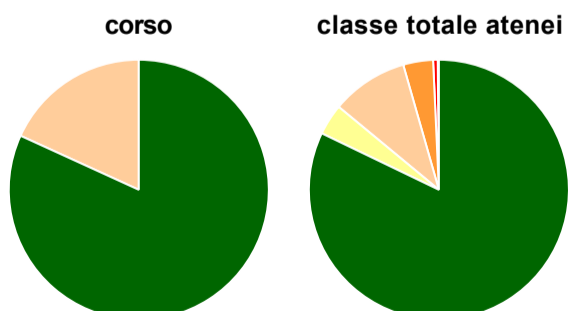
	corso	classe totale atenei
<b>Hanno utilizzato le attrezzature per le altre attività didattiche (laboratori, attività pratiche, ...):</b>	<b>72,7%</b>	<b>88,0%</b>
<b>Valutazione (per 100 fruitori):</b>		
sempre o quasi sempre adeguate	12,5%	30,5%
spesso adeguate	62,5%	47,7%
raramente adeguate	12,5%	18,3%
mai adeguate	12,5%	3,4%
<b>Totale</b>	<b>100%</b>	<b>100%</b>

### Valutazione dei servizi di biblioteca (prestito/consultazione, orari di apertura, ...)



	corso	classe totale atenei
<b>Hanno utilizzato i servizi di biblioteca (prestito/consultazione, orari di apertura, ...):</b>	<b>36,4%</b>	<b>82,4%</b>
<b>Valutazione (per 100 fruitori):</b>		
decisamente positiva	50,0%	43,5%
abbastanza positiva	50,0%	48,2%
abbastanza negativa	-	5,7%
decisamente negativa	-	2,6%
<b>Totale</b>	<b>100%</b>	<b>100%</b>

### Si iscriverebbero di nuovo all'università?



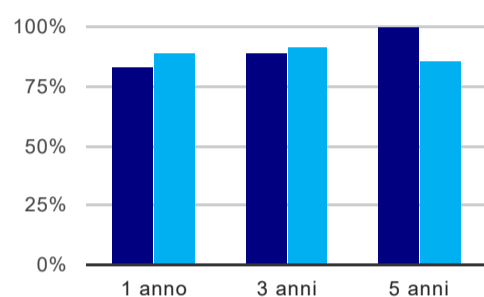
	corso	classe totale atenei
si, allo stesso corso dell'Ateneo	81,8%	82,1%
si, ma ad un altro corso dell'Ateneo	-	3,9%
si, allo stesso corso, ma in un altro Ateneo	18,2%	9,6%
si, ma ad un altro corso e in un altro Ateneo	-	3,7%
non si iscriverebbero più all'università	-	0,6%
non rispondono	-	0,1%
<b>Totale</b>	<b>100%</b>	<b>100%</b>

Ateneo: **Università degli Studi 'ROMA Tre' - laurea magistrale biennale**  
Classe: **fisica (LM-17)**  
Corso: **fisica (LM-17)**

(valori assoluti)	Laureati	Intervistati	Collettivo esaminato <sup>(b)</sup>	
Laureati del 2017 a 1 anno:	10	6	6	<a href="#">scheda di dettaglio</a>
Laureati del 2015 a 3 anni:	17	12	9	<a href="#">scheda di dettaglio</a>
Laureati del 2013 a 5 anni:	11	8	6	<a href="#">scheda di dettaglio</a>

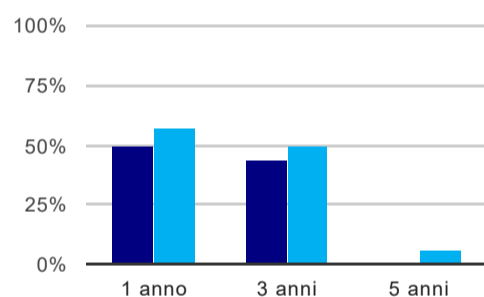
(b) Per una migliore confrontabilità della documentazione, si riportano i dati relativi ai **solli laureati che non lavoravano al momento della laurea**.

### Tasso di occupazione<sup>(1)</sup>



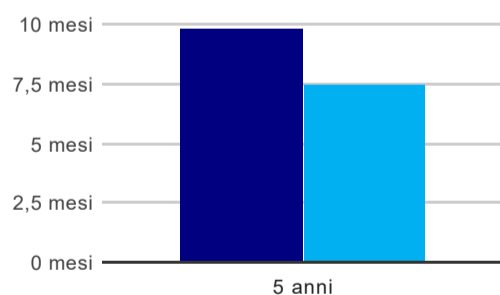
	1 anno	3 anni	5 anni
corso	83,3%	88,9%	100,0%
classe totale atenei	88,5%	91,9%	86,4%

### Laureati che non lavorano, non cercano lavoro, ma sono impegnati in un corso universitario o in un tirocinio/praticantato<sup>(2)</sup>



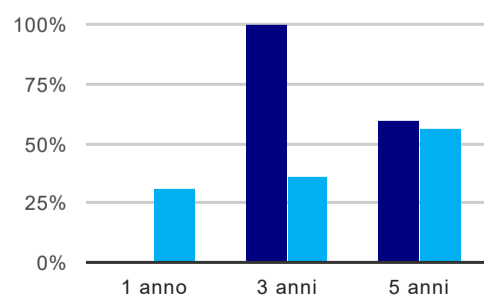
	1 anno	3 anni	5 anni
corso	50,0%	44,4%	-
classe totale atenei	57,2%	50,1%	6,2%

### Tempi di ingresso nel mercato del lavoro, dall'inizio della ricerca al reperimento del primo lavoro (medie, in mesi)



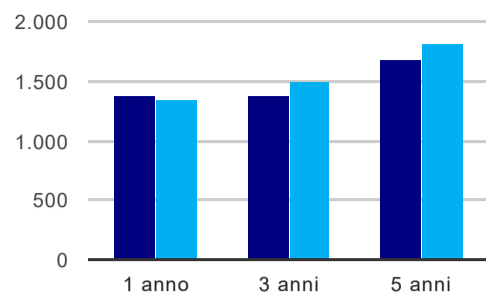
	1 anno	3 anni	5 anni
corso			9,8 mesi
classe totale atenei			7,5 mesi

### Occupati che, nel lavoro, utilizzano in misura elevata le competenze acquisite con la laurea



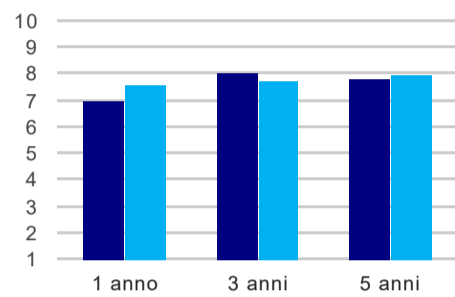
	1 anno	3 anni	5 anni
corso	-	100,0%	60,0%
classe totale atenei	30,6%	36,1%	55,8%

### Retribuzione mensile netta (medie, in euro)



	1 anno	3 anni	5 anni
corso	1.376	1.376	1.676
classe totale atenei	1.348	1.496	1.814

### Soddisfazione per il lavoro svolto (medie, scala 1-10)



	1 anno	3 anni	5 anni
corso	7,0	8,0	7,8
classe totale atenei	7,6	7,7	7,9

(1) sono considerati occupati tutti coloro che dichiarano di svolgere una qualsiasi attività, anche di formazione o non in regola, purché retribuita.

(2) sono compresi quanti risultano impegnati in dottorati di ricerca, scuole di specializzazione, master universitari e, per i laureati di primo livello, altri corsi di laurea (di qualunque tipo, compresi i corsi attivati presso una delle Istituzioni di Alta Formazione Artistica e Musicale).

#### Elenco dei corsi aggregati

##### fisica (LM-17)

classe di laurea: fisica (LM-17)  
ordinamento 270 - codizione OFF.F 0580707301800001  
sedi: ROMA - attivo dal 2009 al 2017

##### fisica (20/S)

classe di laurea: fisica (20/S)  
ordinamento 509 - codizione OFF.F 0580704041900001  
sedi: ROMA - attivo dal 2003 al 2008