

Scheda Unica Annuale - Soddisfazione per il corso di studio concluso e condizione occupazionale dei laureati

Opzioni:

I dati **includono** i laureati di [corsi equivalenti del 509](#).

I dati sono confrontati con il totale della **classe di laurea** del complesso degli atenei.

Soddisfazione per il corso di studio concluso

dati aggiornati ad aprile 2019

Ateneo: **Università degli Studi 'ROMA Tre' - laurea magistrale biennale**

Classe: **informazione e sistemi editoriali (LM-19)**

Corso: **informazione, editoria, giornalismo (LM-19)**

Laureati nell'anno solare 2018 (*valori assoluti*)

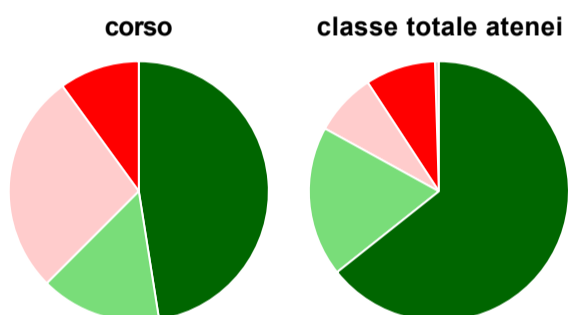
Laureati: **58**

Intervistati: **52**

Collettivo esaminato^(a): **46** [scheda di dettaglio](#)

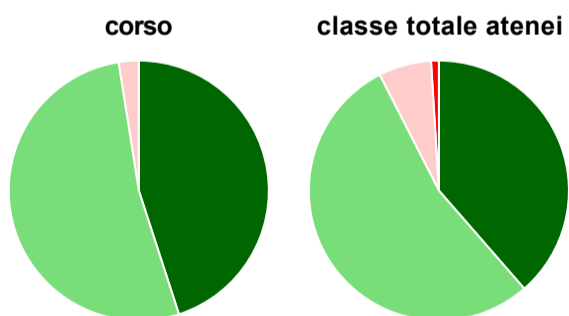
(a) Per una migliore confrontabilità della documentazione, si riportano i dati relativi ai **solli laureati che si sono iscritti al corso di laurea in anni recenti**, cioè a partire dal 2015: 46 di cui 40 intervistati.

Hanno frequentato regolarmente



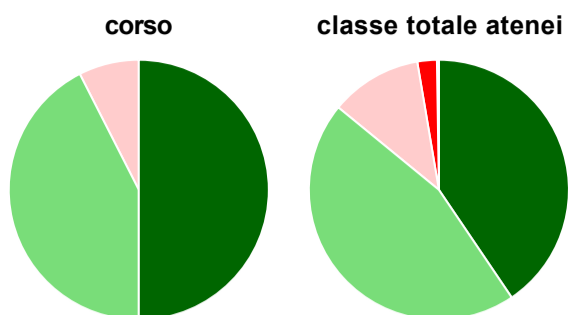
	corso	classe totale atenei
più del 75% degli insegnamenti previsti	47,5%	64,3%
tra il 50% e il 75%	15,0%	18,7%
tra il 25% e il 50%	27,5%	7,8%
meno del 25%	10,0%	8,7%
non rispondono	-	0,5%
Totale	100%	100%

Hanno ritenuto il carico di studio degli insegnamenti adeguato alla durata del corso di studio



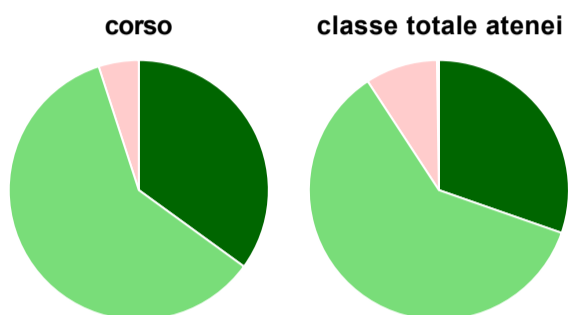
	corso	classe totale atenei
decisamente sì	45,0%	38,6%
più sì che no	52,5%	53,9%
più no che sì	2,5%	6,6%
decisamente no	-	1,0%
non rispondono	-	-
Totale	100%	100%

Hanno ritenuto l'organizzazione degli esami (appelli, orari, informazioni, prenotazioni, ...) soddisfacente



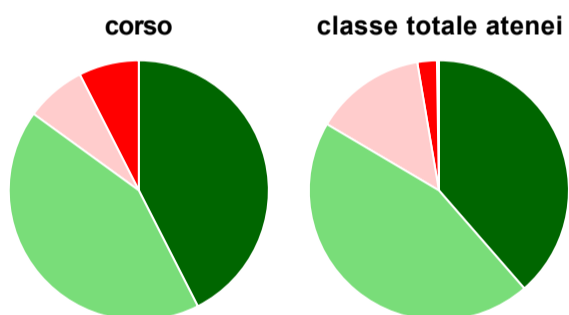
	corso	classe totale atenei
sempre o quasi sempre	50,0%	40,5%
per più della metà degli esami	42,5%	45,4%
per meno della metà degli esami	7,5%	11,4%
mai o quasi mai	-	2,4%
non rispondono	-	0,2%
Totale	100%	100%

Sono soddisfatti dei rapporti con i docenti in generale



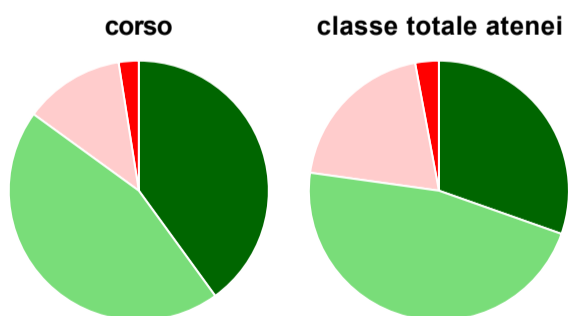
	corso	classe totale atenei
decisamente sì	35,0%	30,3%
più sì che no	60,0%	60,4%
più no che sì	5,0%	9,0%
decisamente no	-	0,2%
non rispondono	-	-
Totale	100%	100%

Sono complessivamente soddisfatti del corso di laurea



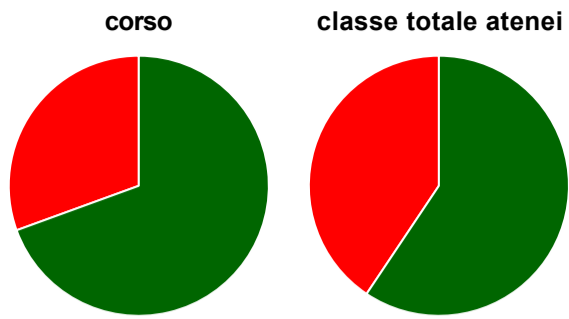
	corso	classe totale atenei
decisamente sì	42,5%	38,6%
più sì che no	42,5%	44,9%
più no che sì	7,5%	13,8%
decisamente no	7,5%	2,4%
non rispondono	-	0,2%
Totale	100%	100%

Valutazione delle aule



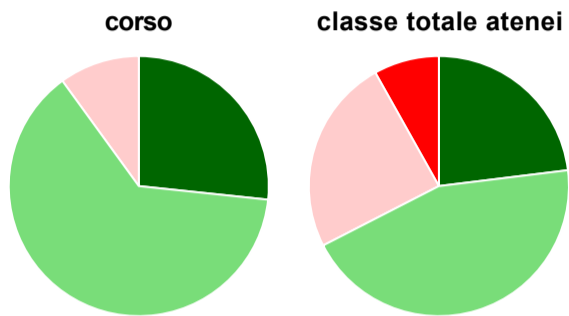
	corso	classe totale atenei
Hanno utilizzato le aule:	100,0%	99,0%
Valutazione (per 100 fruitori):		
sempre o quasi sempre adeguate	40,0%	30,4%
spesso adeguate	45,0%	46,8%
raramente adeguate	12,5%	19,9%
mai adeguate	2,5%	2,9%
Totale	100%	100%

Valutazione delle postazioni informatiche



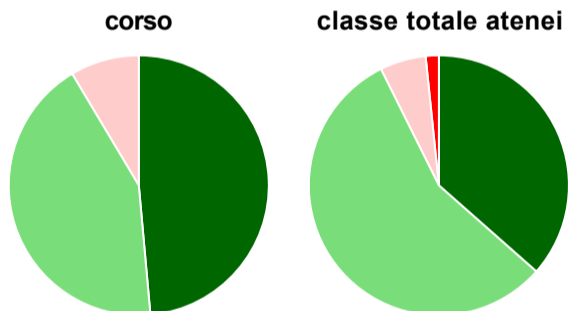
	corso	classe totale atenei
Hanno utilizzato le postazioni informatiche:	90,0%	63,3%
Valutazione (per 100 fruitori):		
in numero adeguato	69,4%	59,4%
in numero inadeguato	30,6%	40,6%
Totale	100%	100%

Valutazione delle attrezzature per le altre attività didattiche (laboratori, attività pratiche, ...)



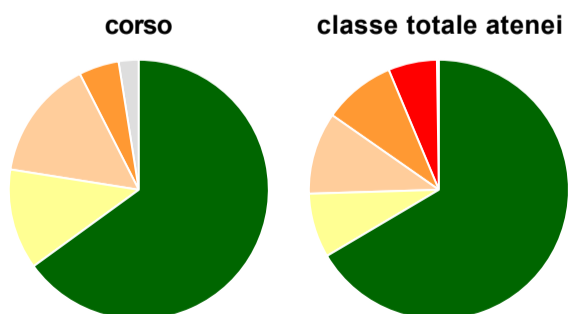
	corso	classe totale atenei
Hanno utilizzato le attrezzature per le altre attività didattiche (laboratori, attività pratiche, ...):	75,0%	71,6%
Valutazione (per 100 fruitori):		
sempre o quasi sempre adeguate	26,7%	23,1%
spesso adeguate	63,3%	44,4%
raramente adeguate	10,0%	24,4%
mai adeguate	-	8,1%
Totale	100%	100%

Valutazione dei servizi di biblioteca (prestito/consultazione, orari di apertura, ...)



	corso	classe totale atenei
Hanno utilizzato i servizi di biblioteca (prestito/consultazione, orari di apertura, ...):	87,5%	89,1%
Valutazione (per 100 fruitori):		
decisamente positiva	48,6%	36,5%
abbastanza positiva	42,9%	56,1%
abbastanza negativa	8,6%	5,7%
decisamente negativa	-	1,6%
Totale	100%	100%

Si iscriverebbero di nuovo all'università?



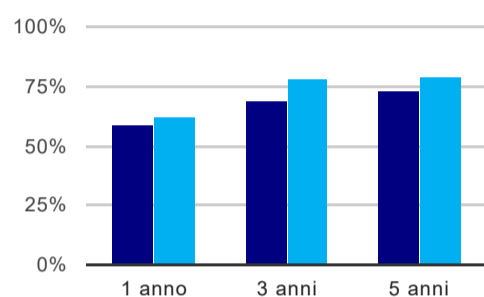
	corso	classe totale atenei
sì, allo stesso corso dell'Ateneo	65,0%	66,5%
sì, ma ad un altro corso dell'Ateneo	12,5%	8,0%
sì, allo stesso corso, ma in un altro Ateneo	15,0%	10,2%
sì, ma ad un altro corso e in un altro Ateneo	5,0%	9,0%
non si iscriverebbero più all'università	-	6,1%
non rispondono	2,5%	0,2%
Totale	100%	100%

Ateneo: **Università degli Studi 'ROMA Tre' - laurea magistrale biennale**
Classe: **informazione e sistemi editoriali (LM-19)**
Corso: **informazione, editoria, giornalismo (LM-19)**

(valori assoluti)	Laureati	Intervistati	Collettivo esaminato ^(b)	
Laureati del 2017 a 1 anno:	72	54	34	scheda di dettaglio
Laureati del 2015 a 3 anni:	68	46	26	scheda di dettaglio
Laureati del 2013 a 5 anni:	69	44	26	scheda di dettaglio

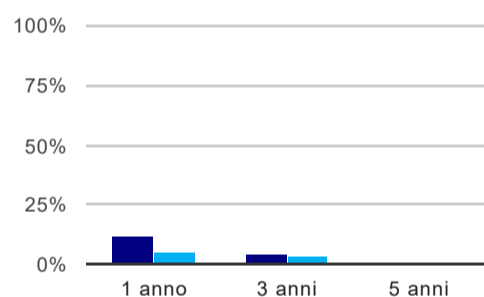
(b) Per una migliore confrontabilità della documentazione, si riportano i dati relativi ai **solli laureati che non lavoravano al momento della laurea**.

Tasso di occupazione⁽¹⁾



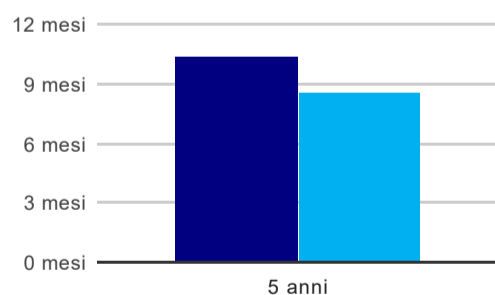
	1 anno	3 anni	5 anni
corso	58,8%	69,2%	73,1%
classe totale atenei	61,5%	77,6%	78,5%

Laureati che non lavorano, non cercano lavoro, ma sono impegnati in un corso universitario o in un tirocinio/praticantato⁽²⁾



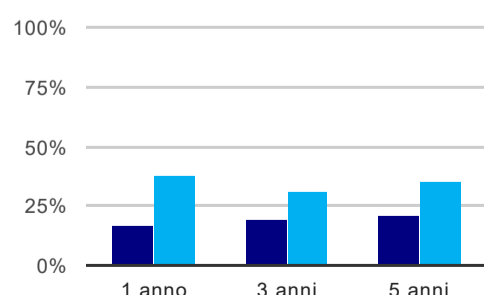
	1 anno	3 anni	5 anni
corso	11,8%	3,8%	-
classe totale atenei	5,3%	2,7%	1,5%

Tempi di ingresso nel mercato del lavoro, dall'inizio della ricerca al reperimento del primo lavoro (medie, in mesi)



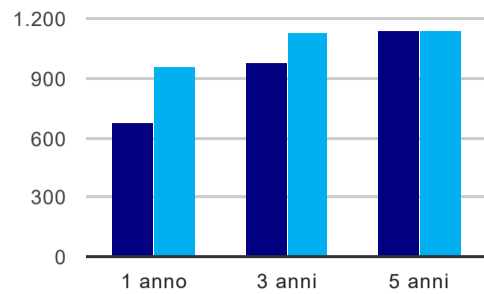
	1 anno	3 anni	5 anni
corso			10,4 mesi
classe totale atenei			8,6 mesi

Occupati che, nel lavoro, utilizzano in misura elevata le competenze acquisite con la laurea



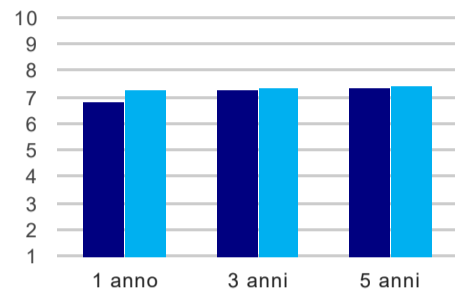
	1 anno	3 anni	5 anni
corso	16,7%	18,8%	21,1%
classe totale atenei	38,3%	31,4%	35,3%

Retribuzione mensile netta (medie, in euro)



	1 anno	3 anni	5 anni
corso	671	976	1.141
classe totale atenei	956	1.128	1.134

Soddisfazione per il lavoro svolto (medie, scala 1-10)



	1 anno	3 anni	5 anni
corso	6,8	7,3	7,3
classe totale atenei	7,3	7,4	7,4

(1) sono considerati occupati tutti coloro che dichiarano di svolgere una qualsiasi attività, anche di formazione o non in regola, purché retribuita.

(2) sono compresi quanti risultano impegnati in dottorati di ricerca, scuole di specializzazione, master universitari e, per i laureati di primo livello, altri corsi di laurea (di qualunque tipo, compresi i corsi attivati presso una delle Istituzioni di Alta Formazione Artistica e Musicale).

Elenco dei corsi aggregati

informazione, editoria, giornalismo (LM-19)

classe di laurea: informazione e sistemi editoriali (LM-19)
ordinamento 270 - codizione OFF.F 0580707302000001
sedi: ROMA - attivo dal 2008 al 2017

competenze linguistiche e testuali per editoria e giornalismo (13/S)

classe di laurea: editoria, comunicazione multimediale e giornalismo (13/S)
ordinamento 509 - codizione OFF.F 0580704041200001
sedi: ROMA - attivo dal 2002 al 2007