

Scheda Unica Annuale - Soddisfazione per il corso di studio concluso e condizione occupazionale dei laureati

Opzioni:

I dati **includono** i laureati di [corsi equivalenti del 509](#).

I dati sono confrontati con il totale della **classe di laurea** del complesso degli atenei.

Soddisfazione per il corso di studio concluso

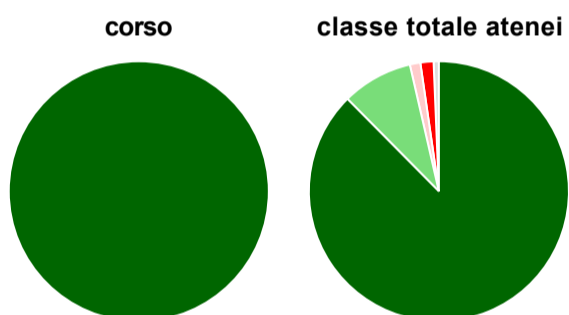
dati aggiornati ad aprile 2019

Ateneo: **Università degli Studi 'ROMA Tre' - laurea magistrale biennale**
 Classe: **ingegneria aerospaziale e astronautica (LM-20)**
 Corso: **ingegneria aeronautica (LM-20)**

Laureati nell'anno solare 2018 (*valori assoluti*)
 Laureati: **22**
 Intervistati: **21**
 Collettivo esaminato^(a): **9** [scheda di dettaglio](#)

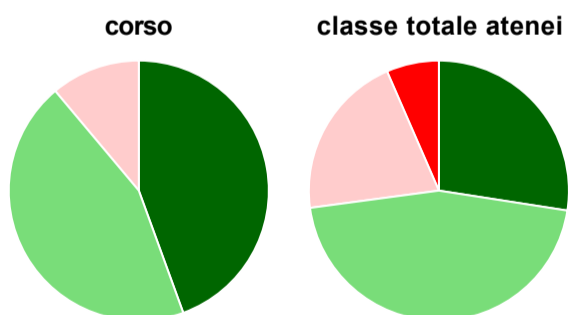
(a) Per una migliore confrontabilità della documentazione, si riportano i dati relativi ai **solli laureati che si sono iscritti al corso di laurea in anni recenti**, cioè a partire dal 2015: 9 di cui 9 intervistati.

Hanno frequentato regolarmente



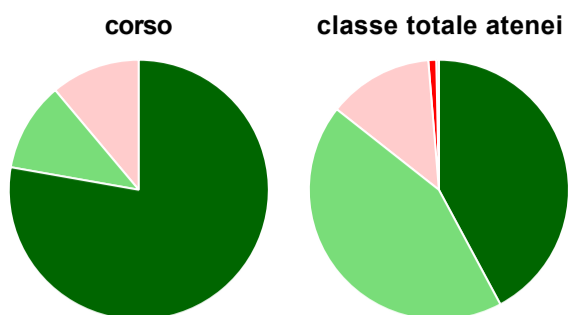
	corso	classe totale atenei
più del 75% degli insegnamenti previsti	100,0%	87,6%
tra il 50% e il 75%	-	8,8%
tra il 25% e il 50%	-	1,3%
meno del 25%	-	1,6%
non rispondono	-	0,7%
Totale	100%	100%

Hanno ritenuto il carico di studio degli insegnamenti adeguato alla durata del corso di studio



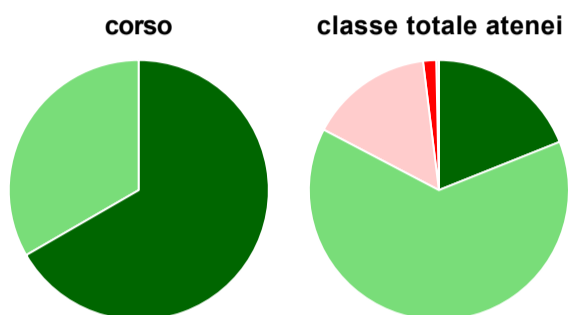
	corso	classe totale atenei
decisamente sì	44,4%	27,5%
più sì che no	44,4%	45,4%
più no che sì	11,1%	20,6%
decisamente no	-	6,5%
non rispondono	-	-
Totale	100%	100%

Hanno ritenuto l'organizzazione degli esami (appelli, orari, informazioni, prenotazioni, ...) soddisfacente



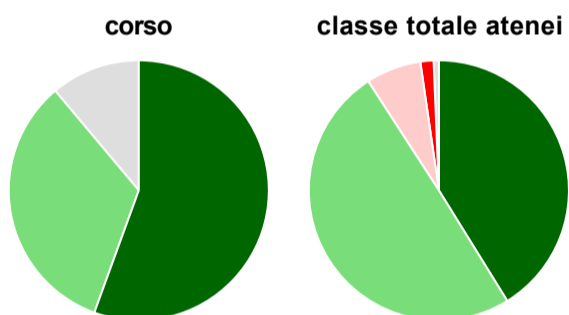
	corso	classe totale atenei
sempre o quasi sempre	77,8%	42,2%
per più della metà degli esami	11,1%	43,5%
per meno della metà degli esami	11,1%	13,1%
mai o quasi mai	-	1,0%
non rispondono	-	0,3%
Totale	100%	100%

Sono soddisfatti dei rapporti con i docenti in generale



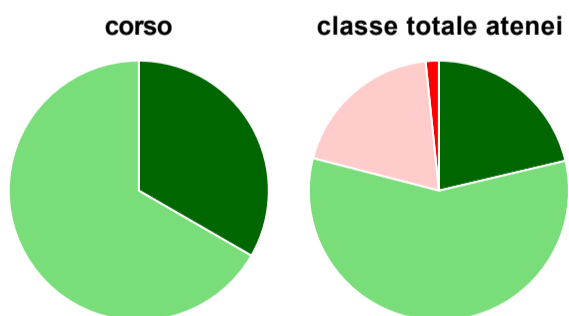
	corso	classe totale atenei
decisamente sì	66,7%	19,0%
più sì che no	33,3%	63,7%
più no che sì	-	15,4%
decisamente no	-	1,6%
non rispondono	-	0,3%
Totale	100%	100%

Sono complessivamente soddisfatti del corso di laurea



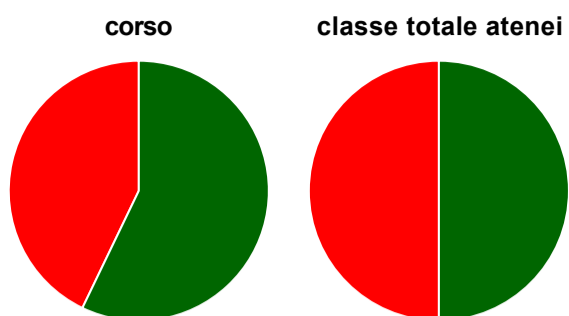
	corso	classe totale atenei
decisamente sì	55,6%	41,2%
più sì che no	33,3%	49,7%
più no che sì	-	6,9%
decisamente no	-	1,6%
non rispondono	11,1%	0,7%
Totale	100%	100%

Valutazione delle aule



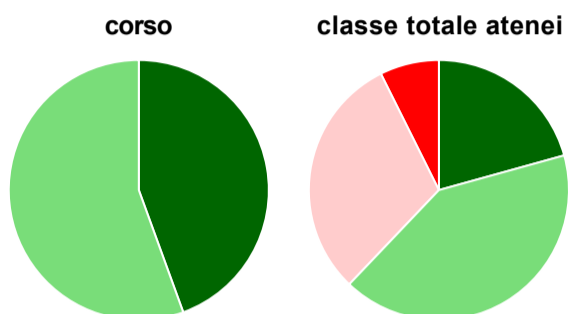
	corso	classe totale atenei
Hanno utilizzato le aule:	100,0%	99,7%
Valutazione (per 100 fruitori):		
sempre o quasi sempre adeguate	33,3%	21,3%
spesso adeguate	66,7%	57,7%
raramente adeguate	-	19,3%
mai adeguate	-	1,6%
Totale	100%	100%

Valutazione delle postazioni informatiche



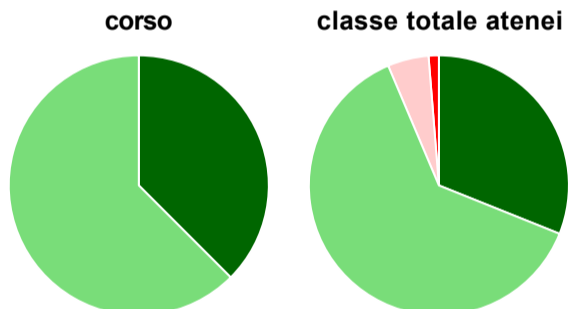
	corso	classe totale atenei
Hanno utilizzato le postazioni informatiche:	77,8%	91,5%
Valutazione (per 100 fruitori):		
in numero adeguato	57,1%	50,0%
in numero inadeguato	42,9%	50,0%
Totale	100%	100%

Valutazione delle attrezzature per le altre attività didattiche (laboratori, attività pratiche, ...)



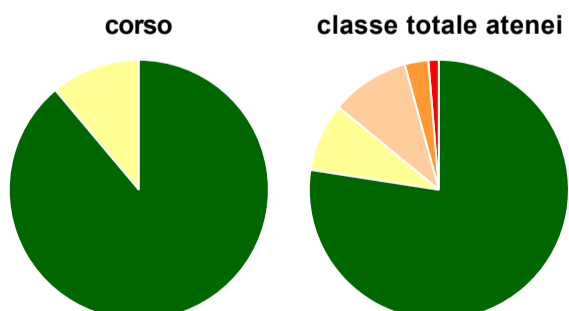
	corso	classe totale atenei
Hanno utilizzato le attrezzature per le altre attività didattiche (laboratori, attività pratiche, ...):	100,0%	93,1%
Valutazione (per 100 fruitori):		
sempre o quasi sempre adeguate	44,4%	20,7%
spesso adeguate	55,6%	41,4%
raramente adeguate	-	30,5%
mai adeguate	-	7,4%
Totale	100%	100%

Valutazione dei servizi di biblioteca (prestito/consultazione, orari di apertura, ...)



	corso	classe totale atenei
Hanno utilizzato i servizi di biblioteca (prestito/consultazione, orari di apertura, ...):	88,9%	76,8%
Valutazione (per 100 fruitori):		
decisamente positiva	37,5%	31,1%
abbastanza positiva	62,5%	62,6%
abbastanza negativa	-	5,1%
decisamente negativa	-	1,3%
Totale	100%	100%

Si iscriverebbero di nuovo all'università?



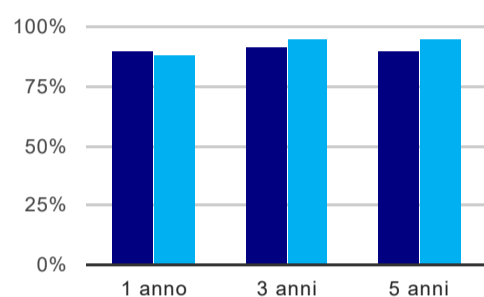
	corso	classe totale atenei
si, allo stesso corso dell'Ateneo	88,9%	77,5%
si, ma ad un altro corso dell'Ateneo	11,1%	8,5%
si, allo stesso corso, ma in un altro Ateneo	-	9,8%
si, ma ad un altro corso e in un altro Ateneo	-	2,9%
non si iscriverebbero più all'università	-	1,3%
non rispondono	-	-
Totale	100%	100%

Ateneo: **Università degli Studi 'ROMA Tre' - laurea magistrale biennale**
Classe: **ingegneria aerospaziale e astronautica (LM-20)**
Corso: **ingegneria aeronautica (LM-20)**

(valori assoluti)	Laureati	Intervistati	Collettivo esaminato ^(b)	
Laureati del 2017 a 1 anno:	16	14	10	scheda di dettaglio
Laureati del 2015 a 3 anni:	13	13	12	scheda di dettaglio
Laureati del 2013 a 5 anni:	12	11	10	scheda di dettaglio

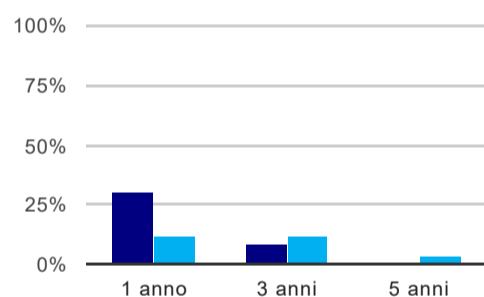
(b) Per una migliore confrontabilità della documentazione, si riportano i dati relativi ai **solli laureati che non lavoravano al momento della laurea**.

Tasso di occupazione⁽¹⁾



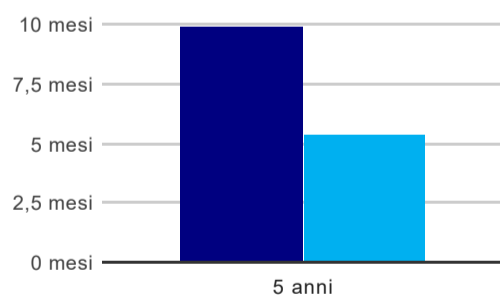
	1 anno	3 anni	5 anni
corso	90,0%	91,7%	90,0%
classe totale atenei	88,2%	94,9%	94,6%

Laureati che non lavorano, non cercano lavoro, ma sono impegnati in un corso universitario o in un tirocinio/praticantato⁽²⁾



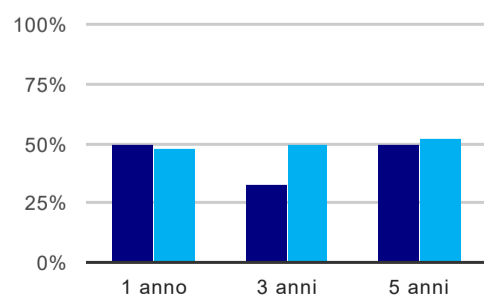
	1 anno	3 anni	5 anni
corso	30,0%	8,3%	-
classe totale atenei	11,5%	12,2%	2,7%

Tempi di ingresso nel mercato del lavoro, dall'inizio della ricerca al reperimento del primo lavoro (medie, in mesi)



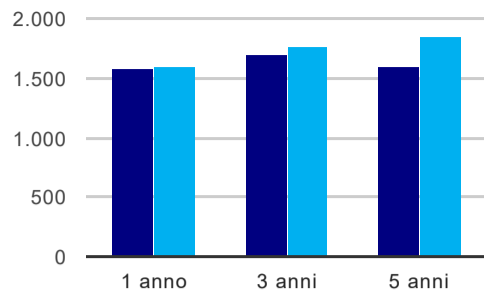
	1 anno	3 anni	5 anni
corso			9,9 mesi
classe totale atenei			5,4 mesi

Occupati che, nel lavoro, utilizzano in misura elevata le competenze acquisite con la laurea



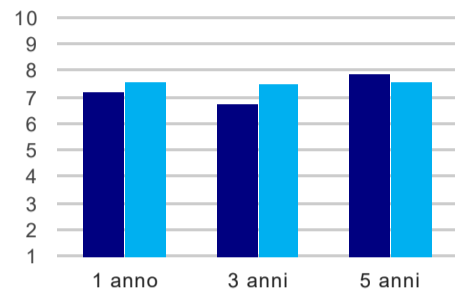
	1 anno	3 anni	5 anni
corso	50,0%	33,3%	50,0%
classe totale atenei	48,4%	50,2%	51,5%

Retribuzione mensile netta (medie, in euro)



	1 anno	3 anni	5 anni
corso	1.576	1.704	1.594
classe totale atenei	1.589	1.766	1.854

Soddisfazione per il lavoro svolto (medie, scala 1-10)



	1 anno	3 anni	5 anni
corso	7,2	6,8	7,9
classe totale atenei	7,6	7,5	7,6

(1) sono considerati occupati tutti coloro che dichiarano di svolgere una qualsiasi attività, anche di formazione o non in regola, purché retribuita.

(2) sono compresi quanti risultano impegnati in dottorati di ricerca, scuole di specializzazione, master universitari e, per i laureati di primo livello, altri corsi di laurea (di qualunque tipo, compresi i corsi attivati presso una delle Istituzioni di Alta Formazione Artistica e Musicale).

Elenco dei corsi aggregati

ingegneria aeronautica (LM-20)

classe di laurea: ingegneria aerospaziale e astronautica (LM-20)

ordinamento 270 - codizione OFF.F 0580707302100001

sedi: ROMA - attivo dal 2008 al 2017

ingegneria aeronautica (25/S)

classe di laurea: ingegneria aerospaziale e astronautica (25/S)

ordinamento 509 - codizione OFF.F 0580704042400001

sedi: ROMA - attivo dal 2002 al 2007