

Scheda Unica Annuale - Soddisfazione per il corso di studio concluso e condizione occupazionale dei laureati

Opzioni:

I dati **includono** i laureati di [corsi equivalenti del 509](#).

I dati sono confrontati con il totale della **classe di laurea** del complesso degli atenei.

Soddisfazione per il corso di studio concluso

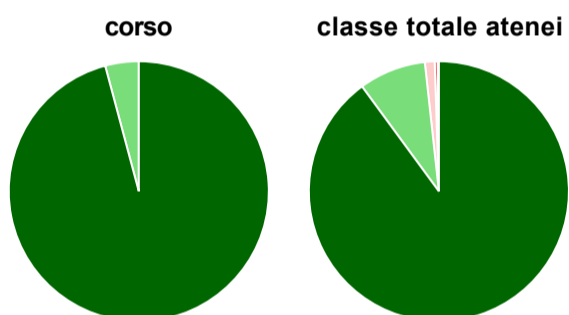
dati aggiornati ad aprile 2019

Ateneo: **Università degli Studi 'ROMA Tre' - laurea magistrale biennale**
 Classe: **ingegneria biomedica (LM-21)**
 Corso: **bioingegneria (LM-21)**

Laureati nell'anno solare 2018 (*valori assoluti*)
 Laureati: **31**
 Intervistati: **30**
 Collettivo esaminato^(a): **25** [scheda di dettaglio](#)

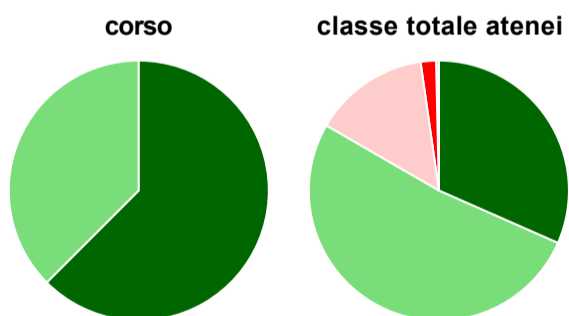
(a) Per una migliore confrontabilità della documentazione, si riportano i dati relativi ai **solli laureati che si sono iscritti al corso di laurea in anni recenti**, cioè a partire dal 2015: 25 di cui 24 intervistati.

Hanno frequentato regolarmente



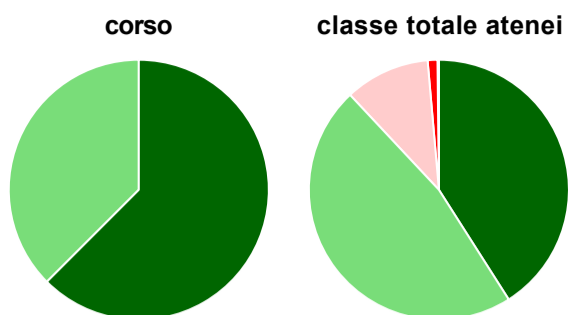
	corso	classe totale atenei
più del 75% degli insegnamenti previsti	95,8%	89,9%
tra il 50% e il 75%	4,2%	8,3%
tra il 25% e il 50%	-	1,2%
meno del 25%	-	0,3%
non rispondono	-	0,2%
Totale	100%	100%

Hanno ritenuto il carico di studio degli insegnamenti adeguato alla durata del corso di studio



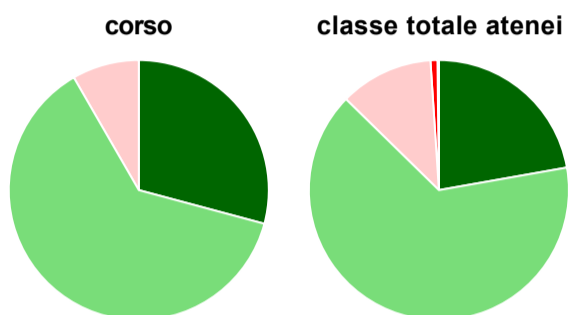
	corso	classe totale atenei
decisamente sì	62,5%	31,6%
più sì che no	37,5%	51,7%
più no che sì	-	14,4%
decisamente no	-	1,9%
non rispondono	-	0,3%
Totale	100%	100%

Hanno ritenuto l'organizzazione degli esami (appelli, orari, informazioni, prenotazioni, ...) soddisfacente



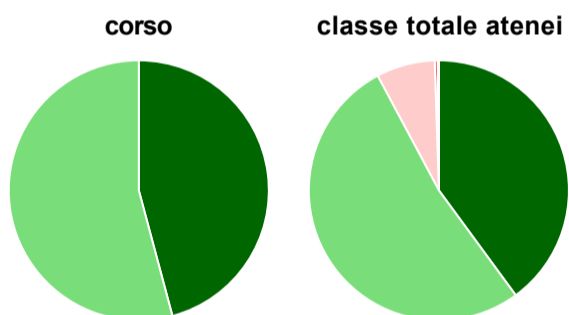
	corso	classe totale atenei
sempre o quasi sempre	62,5%	41,0%
per più della metà degli esami	37,5%	47,0%
per meno della metà degli esami	-	10,6%
mai o quasi mai	-	1,2%
non rispondono	-	0,2%
Totale	100%	100%

Sono soddisfatti dei rapporti con i docenti in generale



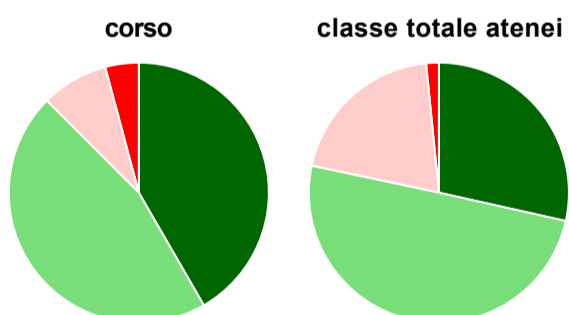
	corso	classe totale atenei
decisamente sì	29,2%	22,2%
più sì che no	62,5%	65,1%
più no che sì	8,3%	11,6%
decisamente no	-	0,9%
non rispondono	-	0,2%
Totale	100%	100%

Sono complessivamente soddisfatti del corso di laurea



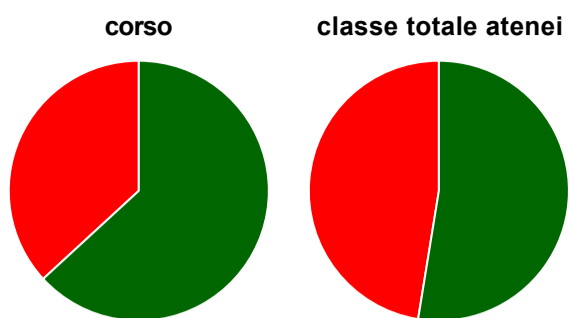
	corso	classe totale atenei
decisamente sì	45,8%	39,9%
più sì che no	54,2%	52,3%
più no che sì	-	7,3%
decisamente no	-	0,3%
non rispondono	-	0,2%
Totale	100%	100%

Valutazione delle aule



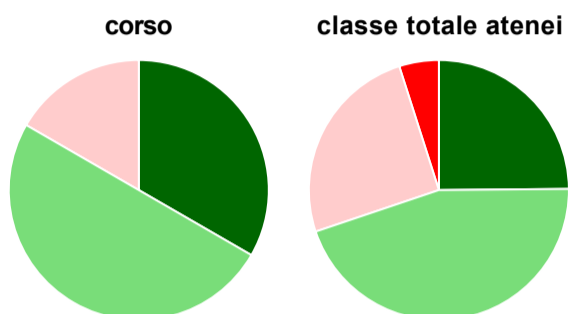
	corso	classe totale atenei
Hanno utilizzato le aule:	100,0%	99,3%
Valutazione (per 100 fruitori):		
sempre o quasi sempre adeguate	41,7%	28,5%
spesso adeguate	45,8%	49,8%
raramente adeguate	8,3%	20,1%
mai adeguate	4,2%	1,6%
Totale	100%	100%

Valutazione delle postazioni informatiche



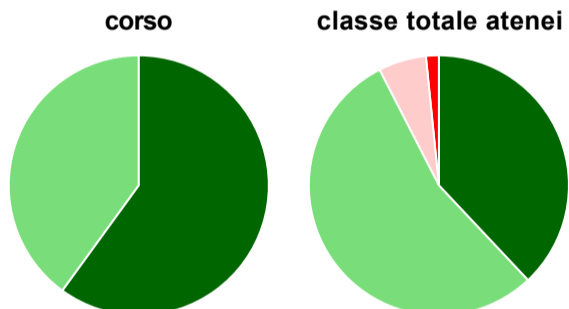
	corso	classe totale atenei
Hanno utilizzato le postazioni informatiche:	79,2%	88,2%
Valutazione (per 100 fruitori):		
in numero adeguato	63,2%	52,6%
in numero inadeguato	36,8%	47,4%
Totale	100%	100%

Valutazione delle attrezzature per le altre attività didattiche (laboratori, attività pratiche, ...)



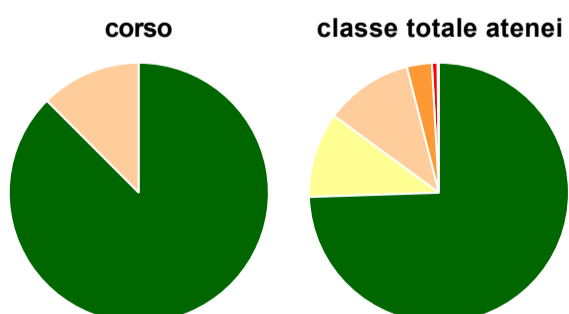
	corso	classe totale atenei
Hanno utilizzato le attrezzature per le altre attività didattiche (laboratori, attività pratiche, ...):	100,0%	91,5%
Valutazione (per 100 fruitori):		
sempre o quasi sempre adeguate	33,3%	24,9%
spesso adeguate	50,0%	45,0%
raramente adeguate	16,7%	25,2%
mai adeguate	-	4,9%
Totale	100%	100%

Valutazione dei servizi di biblioteca (prestito/consultazione, orari di apertura, ...)



	corso	classe totale atenei
Hanno utilizzato i servizi di biblioteca (prestito/consultazione, orari di apertura, ...):	83,3%	75,9%
Valutazione (per 100 fruitori):		
decisamente positiva	60,0%	38,0%
abbastanza positiva	40,0%	54,5%
abbastanza negativa	-	5,9%
decisamente negativa	-	1,6%
Totale	100%	100%

Si iscriverebbero di nuovo all'università?



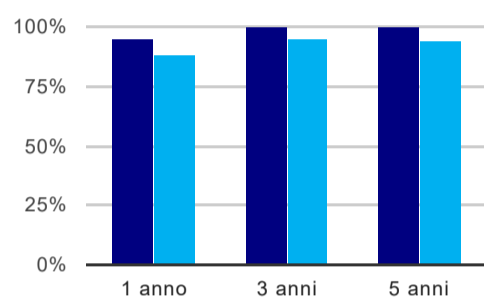
	corso	classe totale atenei
sì, allo stesso corso dell'Ateneo	87,5%	74,5%
sì, ma ad un altro corso dell'Ateneo	-	10,6%
sì, allo stesso corso, ma in un altro Ateneo	12,5%	10,9%
sì, ma ad un altro corso e in un altro Ateneo	-	3,1%
non si iscriverebbero più all'università	-	0,7%
non rispondono	-	0,2%
Totale	100%	100%

Ateneo: **Università degli Studi 'ROMA Tre' - laurea magistrale biennale**
Classe: **ingegneria biomedica (LM-21)**
Corso: **bioingegneria (LM-21)**

(valori assoluti)	Laureati	Intervistati	Collettivo esaminato ^(b)	
Laureati del 2017 a 1 anno:	22	22	19	scheda di dettaglio
Laureati del 2015 a 3 anni:	11	9	6	scheda di dettaglio
Laureati del 2013 a 5 anni:	13	8	6	scheda di dettaglio

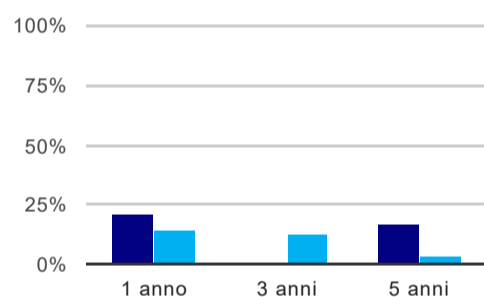
(b) Per una migliore confrontabilità della documentazione, si riportano i dati relativi ai **solli laureati che non lavoravano al momento della laurea**.

Tasso di occupazione⁽¹⁾



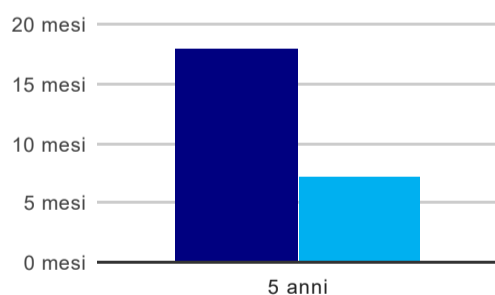
	1 anno	3 anni	5 anni
corso	94,7%	100,0%	100,0%
classe totale atenei	88,2%	95,0%	93,6%

Laureati che non lavorano, non cercano lavoro, ma sono impegnati in un corso universitario o in un tirocinio/praticantato⁽²⁾



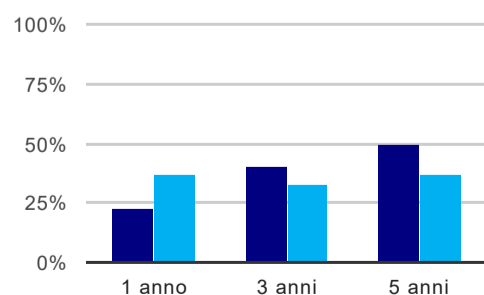
	1 anno	3 anni	5 anni
corso	21,1%	-	16,7%
classe totale atenei	14,3%	13,4%	3,1%

Tempi di ingresso nel mercato del lavoro, dall'inizio della ricerca al reperimento del primo lavoro (medie, in mesi)



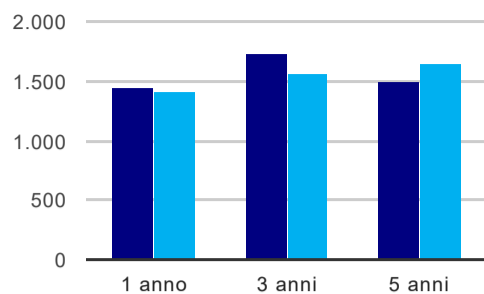
	1 anno	3 anni	5 anni
corso			18,0 mesi
classe totale atenei			7,3 mesi

Occupati che, nel lavoro, utilizzano in misura elevata le competenze acquisite con la laurea



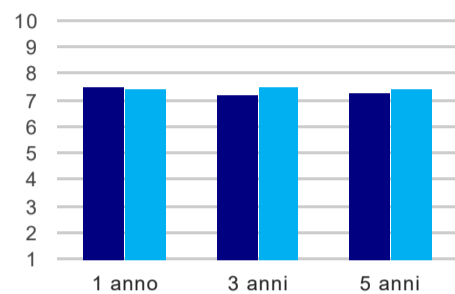
	1 anno	3 anni	5 anni
corso	23,1%	40,0%	50,0%
classe totale atenei	36,8%	33,0%	37,4%

Retribuzione mensile netta (medie, in euro)



	1 anno	3 anni	5 anni
corso	1.438	1.726	1.501
classe totale atenei	1.419	1.557	1.646

Soddisfazione per il lavoro svolto (medie, scala 1-10)



	1 anno	3 anni	5 anni
corso	7,5	7,2	7,3
classe totale atenei	7,4	7,5	7,4

(1) sono considerati occupati tutti coloro che dichiarano di svolgere una qualsiasi attività, anche di formazione o non in regola, purché retribuita.

(2) sono compresi quanti risultano impegnati in dottorati di ricerca, scuole di specializzazione, master universitari e, per i laureati di primo livello, altri corsi di laurea (di qualunque tipo, compresi i corsi attivati presso una delle Istituzioni di Alta Formazione Artistica e Musicale).

Elenco dei corsi aggregati

bioingegneria (LM-21)

classe di laurea: ingegneria biomedica (LM-21)

ordinamento 270 - codizione OFF.F 0580707302200001

sedi: ROMA - attivo dal 2009 al 2017