

Scheda Unica Annuale - Soddisfazione per il corso di studio concluso e condizione occupazionale dei laureati

Opzioni:

I dati **includono** i laureati di [corsi equivalenti del 509](#).

I dati sono confrontati con il totale della **classe di laurea** del complesso degli atenei.

Soddisfazione per il corso di studio concluso

dati aggiornati ad aprile 2019

Ateneo: **Università degli Studi 'ROMA Tre' - laurea magistrale biennale**

Classe: **ingegneria civile (LM-23)**

Corso: **ingegneria delle infrastrutture viarie e trasporti (LM-23)**

Laureati nell'anno solare 2018 (*valori assoluti*)

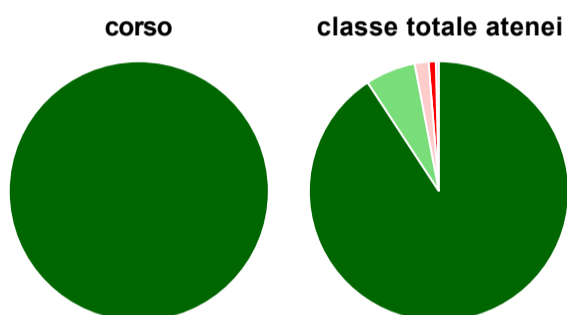
Laureati: **41**

Intervistati: **40**

Collettivo esaminato^(a): **30** [scheda di dettaglio](#)

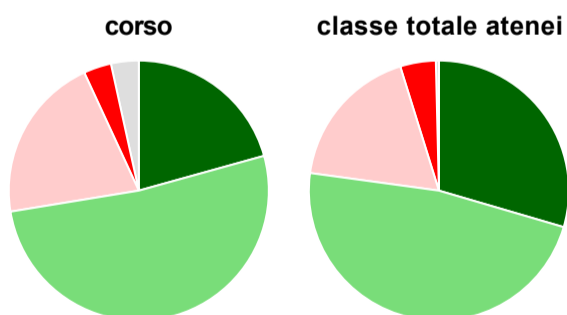
(a) Per una migliore confrontabilità della documentazione, si riportano i dati relativi ai **solli laureati che si sono iscritti al corso di laurea in anni recenti**, cioè a partire dal 2015: 30 di cui 29 intervistati.

Hanno frequentato regolarmente



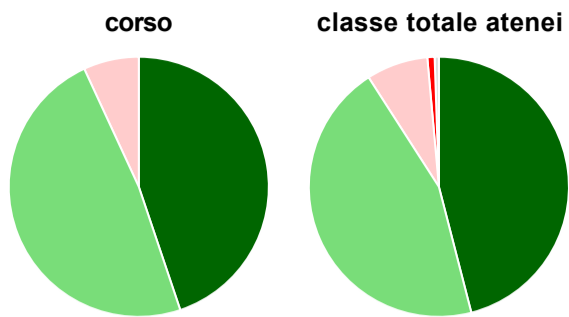
	corso	classe totale atenei
più del 75% degli insegnamenti previsti	100,0%	90,8%
tra il 50% e il 75%	-	6,2%
tra il 25% e il 50%	-	1,7%
meno del 25%	-	0,9%
non rispondono	-	0,4%
Totale	100%	100%

Hanno ritenuto il carico di studio degli insegnamenti adeguato alla durata del corso di studio



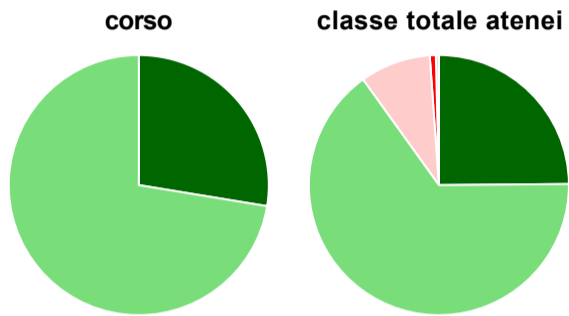
	corso	classe totale atenei
decisamente sì	20,7%	29,5%
più sì che no	51,7%	47,6%
più no che sì	20,7%	18,0%
decisamente no	3,4%	4,4%
non rispondono	3,4%	0,4%
Totale	100%	100%

Hanno ritenuto l'organizzazione degli esami (appelli, orari, informazioni, prenotazioni, ...) soddisfacente



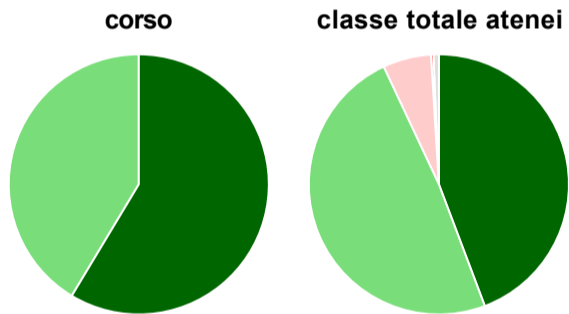
	corso	classe totale atenei
sempre o quasi sempre	44,8%	46,0%
per più della metà degli esami	48,3%	44,9%
per meno della metà degli esami	6,9%	7,7%
mai o quasi mai	-	0,9%
non rispondono	-	0,5%
Totale	100%	100%

Sono soddisfatti dei rapporti con i docenti in generale



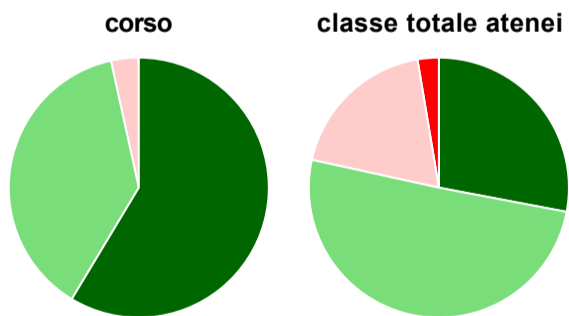
	corso	classe totale atenei
decisamente sì	27,6%	24,9%
più sì che no	72,4%	65,2%
più no che sì	-	8,8%
decisamente no	-	0,8%
non rispondono	-	0,4%
Totale	100%	100%

Sono complessivamente soddisfatti del corso di laurea



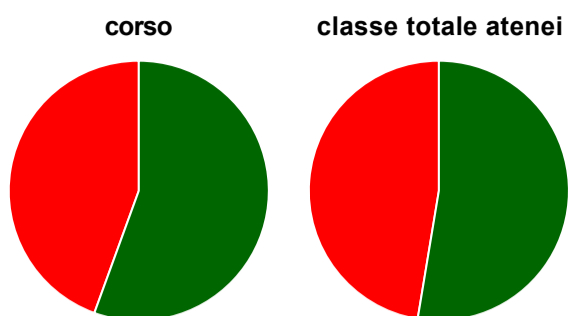
	corso	classe totale atenei
decisamente sì	58,6%	44,3%
più sì che no	41,4%	48,8%
più no che sì	-	6,0%
decisamente no	-	0,3%
non rispondono	-	0,7%
Totale	100%	100%

Valutazione delle aule



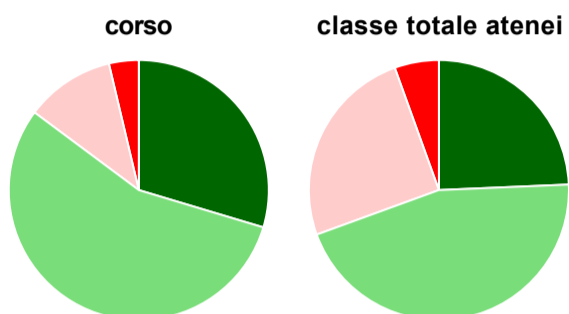
	corso	classe totale atenei
Hanno utilizzato le aule:	100,0%	99,6%
Valutazione (per 100 fruitori):		
sempre o quasi sempre adeguate	58,6%	28,0%
spesso adeguate	37,9%	50,5%
raramente adeguate	3,4%	18,9%
mai adeguate	-	2,6%
Totale	100%	100%

Valutazione delle postazioni informatiche



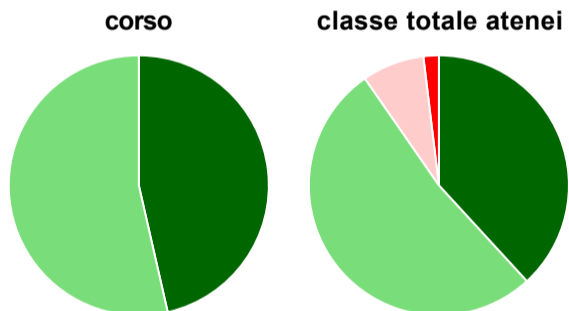
	corso	classe totale atenei
Hanno utilizzato le postazioni informatiche:	93,1%	74,7%
Valutazione (per 100 fruitori):		
in numero adeguato	55,6%	52,6%
in numero inadeguato	44,4%	47,4%
Totale	100%	100%

Valutazione delle attrezzature per le altre attività didattiche (laboratori, attività pratiche, ...)



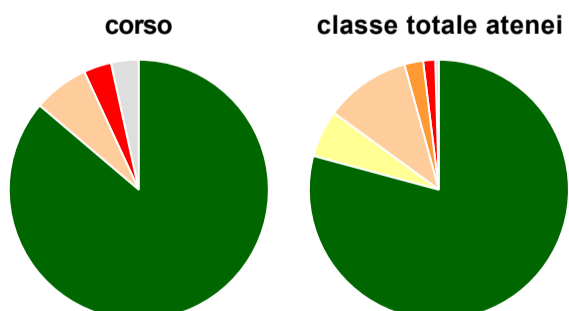
	corso	classe totale atenei
Hanno utilizzato le attrezzature per le altre attività didattiche (laboratori, attività pratiche, ...):	93,1%	83,1%
Valutazione (per 100 fruitori):		
sempre o quasi sempre adeguate	29,6%	24,3%
spesso adeguate	55,6%	45,1%
raramente adeguate	11,1%	25,0%
mai adeguate	3,7%	5,5%
Totale	100%	100%

Valutazione dei servizi di biblioteca (prestito/consultazione, orari di apertura, ...)



	corso	classe totale atenei
Hanno utilizzato i servizi di biblioteca (prestito/consultazione, orari di apertura, ...):	96,6%	86,4%
Valutazione (per 100 fruitori):		
decisamente positiva	46,4%	38,2%
abbastanza positiva	53,6%	52,2%
abbastanza negativa	-	7,7%
decisamente negativa	-	1,9%
Totale	100%	100%

Si iscriverebbero di nuovo all'università?



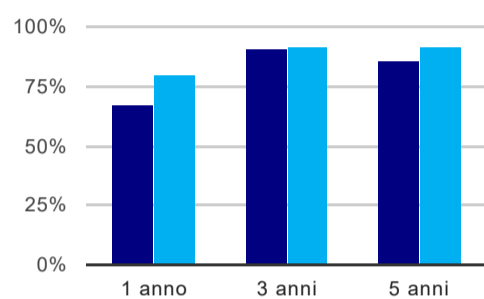
	corso	classe totale atenei
si, allo stesso corso dell'Ateneo	86,2%	79,2%
si, ma ad un altro corso dell'Ateneo	-	5,9%
si, allo stesso corso, ma in un altro Ateneo	6,9%	10,7%
si, ma ad un altro corso e in un altro Ateneo	-	2,3%
non si iscriverebbero più all'università	3,4%	1,5%
non rispondono	3,4%	0,5%
Totale	100%	100%

Ateneo: **Università degli Studi 'ROMA Tre' - laurea magistrale biennale**
Classe: **ingegneria civile (LM-23)**
Corso: **ingegneria delle infrastrutture viarie e trasporti (LM-23)**

(valori assoluti)	Laureati	Intervistati	Collettivo esaminato ^(b)	
Laureati del 2017 a 1 anno:	34	25	21	scheda di dettaglio
Laureati del 2015 a 3 anni:	16	12	11	scheda di dettaglio
Laureati del 2013 a 5 anni:	15	8	7	scheda di dettaglio

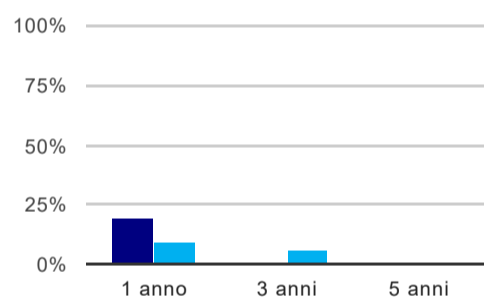
(b) Per una migliore confrontabilità della documentazione, si riportano i dati relativi ai **solli laureati che non lavoravano al momento della laurea**.

Tasso di occupazione⁽¹⁾



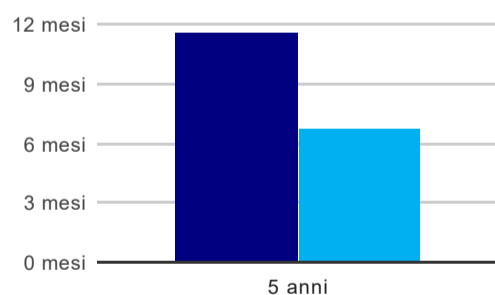
	1 anno	3 anni	5 anni
corso	66,7%	90,9%	85,7%
classe totale atenei	79,8%	92,1%	91,9%

Laureati che non lavorano, non cercano lavoro, ma sono impegnati in un corso universitario o in un tirocinio/praticantato⁽²⁾



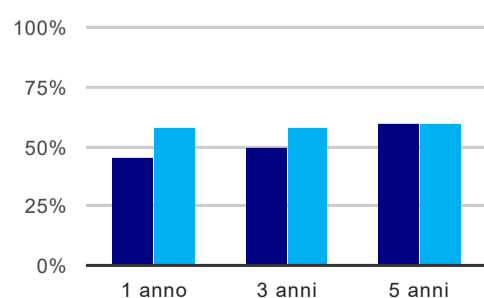
	1 anno	3 anni	5 anni
corso	19,0%	-	-
classe totale atenei	8,6%	5,9%	1,2%

Tempi di ingresso nel mercato del lavoro, dall'inizio della ricerca al reperimento del primo lavoro (medie, in mesi)



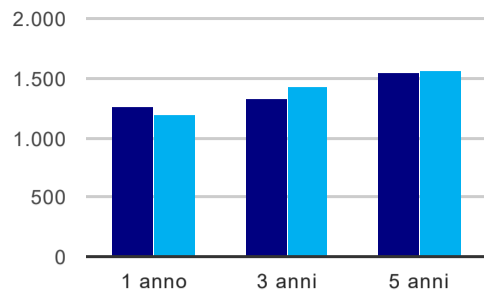
	1 anno	3 anni	5 anni
corso			11,6 mesi
classe totale atenei			6,8 mesi

Occupati che, nel lavoro, utilizzano in misura elevata le competenze acquisite con la laurea



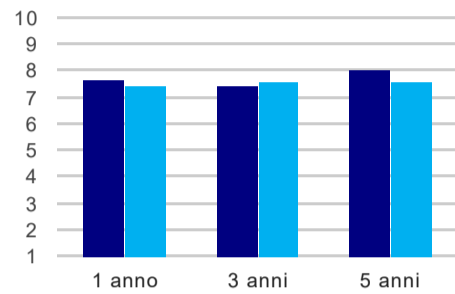
	1 anno	3 anni	5 anni
corso	45,5%	50,0%	60,0%
classe totale atenei	57,6%	58,1%	60,4%

Retribuzione mensile netta (medie, in euro)



	1 anno	3 anni	5 anni
corso	1.262	1.326	1.542
classe totale atenei	1.198	1.434	1.563

Soddisfazione per il lavoro svolto (medie, scala 1-10)



	1 anno	3 anni	5 anni
corso	7,6	7,4	8,0
classe totale atenei	7,4	7,6	7,6

(1) sono considerati occupati tutti coloro che dichiarano di svolgere una qualsiasi attività, anche di formazione o non in regola, purché retribuita.

(2) sono compresi quanti risultano impegnati in dottorati di ricerca, scuole di specializzazione, master universitari e, per i laureati di primo livello, altri corsi di laurea (di qualunque tipo, compresi i corsi attivati presso una delle Istituzioni di Alta Formazione Artistica e Musicale).

Elenco dei corsi aggregati

ingegneria delle infrastrutture viarie e trasporti (LM-23)

classe di laurea: ingegneria civile (LM-23)
ordinamento 270 - codizione OFF.F 0580707302400001
sedi: ROMA - attivo dal 2008 al 2017

ingegneria delle infrastrutture viarie e trasporti (28/S)

classe di laurea: ingegneria civile (28/S)
ordinamento 509 - codizione OFF.F 0580704042700001
sedi: ROMA - attivo dal 2002 al 2007