

Scheda Unica Annuale - Soddisfazione per il corso di studio concluso e condizione occupazionale dei laureati

Opzioni:

I dati **includono** i laureati di [corsi equivalenti del 509](#).

I dati sono confrontati con il totale della **classe di laurea** del complesso degli atenei.

Soddisfazione per il corso di studio concluso

dati aggiornati ad aprile 2019

Ateneo: **Università degli Studi 'ROMA Tre' - laurea magistrale biennale**

Classe: **ingegneria elettronica (LM-29)**

Corso: **ingegneria elettronica per l'industria e l'innovazione (LM-29)**

Laureati nell'anno solare 2018 (*valori assoluti*)

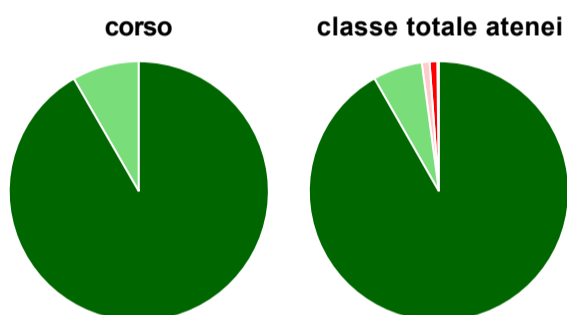
Laureati: **15**

Intervistati: **14**

Collettivo esaminato^(a): **13** [scheda di dettaglio](#)

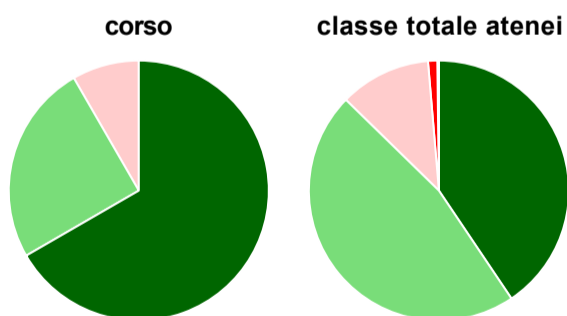
(a) Per una migliore confrontabilità della documentazione, si riportano i dati relativi ai **solli laureati che si sono iscritti al corso di laurea in anni recenti**, cioè a partire dal 2015: 13 di cui 12 intervistati.

Hanno frequentato regolarmente



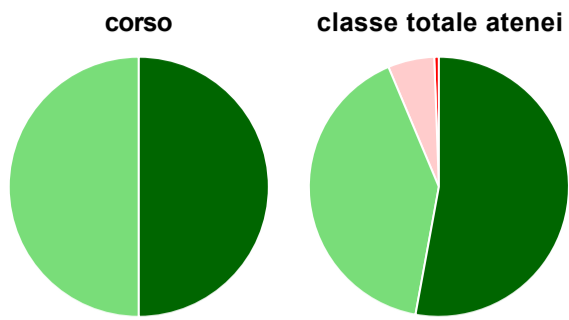
	corso	classe totale atenei
più del 75% degli insegnamenti previsti	91,7%	91,7%
tra il 50% e il 75%	8,3%	6,2%
tra il 25% e il 50%	-	1,0%
meno del 25%	-	1,0%
non rispondono	-	0,2%
Totale	100%	100%

Hanno ritenuto il carico di studio degli insegnamenti adeguato alla durata del corso di studio



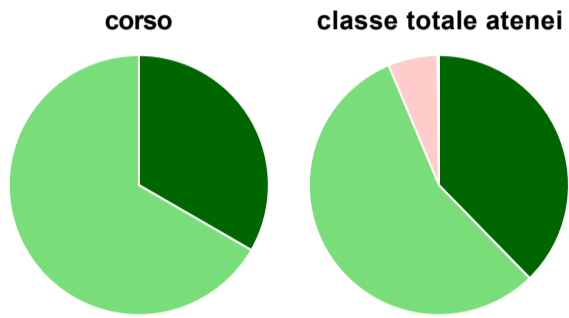
	corso	classe totale atenei
decisamente sì	66,7%	40,6%
più sì che no	25,0%	46,7%
più no che sì	8,3%	11,3%
decisamente no	-	1,2%
non rispondono	-	0,2%
Totale	100%	100%

Hanno ritenuto l'organizzazione degli esami (appelli, orari, informazioni, prenotazioni, ...) soddisfacente



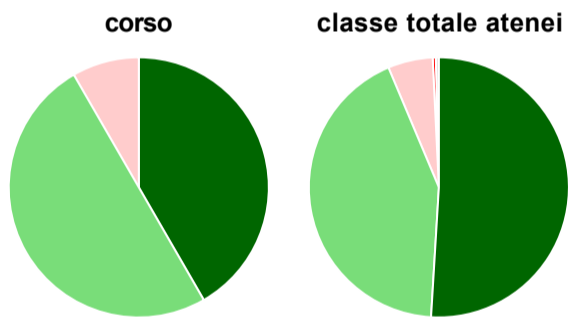
	corso	classe totale atenei
sempre o quasi sempre	50,0%	52,9%
per più della metà degli esami	50,0%	40,8%
per meno della metà degli esami	-	5,8%
mai o quasi mai	-	0,6%
non rispondono	-	-
Totale	100%	100%

Sono soddisfatti dei rapporti con i docenti in generale



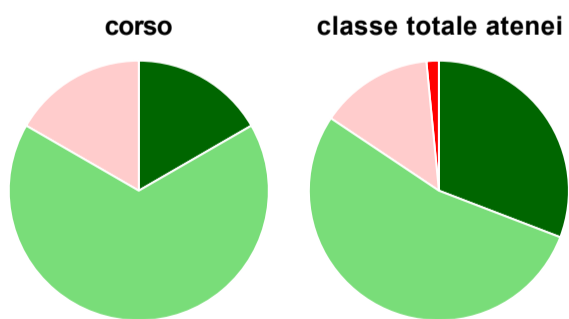
	corso	classe totale atenei
decisamente sì	33,3%	37,7%
più sì che no	66,7%	56,0%
più no che sì	-	6,2%
decisamente no	-	0,2%
non rispondono	-	-
Totale	100%	100%

Sono complessivamente soddisfatti del corso di laurea



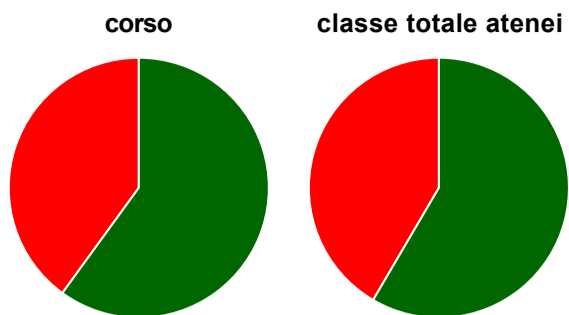
	corso	classe totale atenei
decisamente sì	41,7%	51,0%
più sì che no	50,0%	42,7%
più no che sì	8,3%	5,6%
decisamente no	-	0,4%
non rispondono	-	0,4%
Totale	100%	100%

Valutazione delle aule



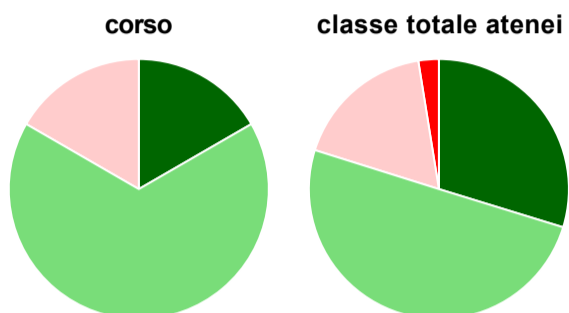
	corso	classe totale atenei
Hanno utilizzato le aule:	100,0%	99,8%
Valutazione (per 100 fruitori):		
sempre o quasi sempre adeguate	16,7%	30,8%
spesso adeguate	66,7%	53,6%
raramente adeguate	16,7%	14,1%
mai adeguate	-	1,5%
Totale	100%	100%

Valutazione delle postazioni informatiche



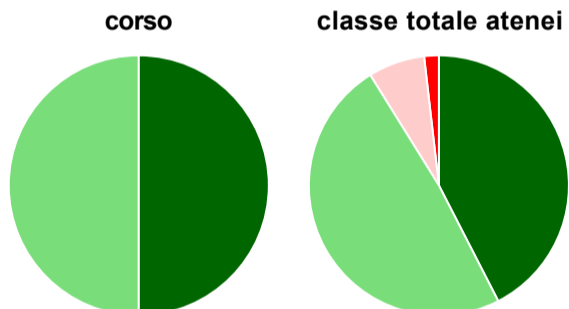
	corso	classe totale atenei
Hanno utilizzato le postazioni informatiche:	83,3%	88,8%
Valutazione (per 100 fruitori):		
in numero adeguato	60,0%	58,4%
in numero inadeguato	40,0%	41,6%
Totale	100%	100%

Valutazione delle attrezzature per le altre attività didattiche (laboratori, attività pratiche, ...)



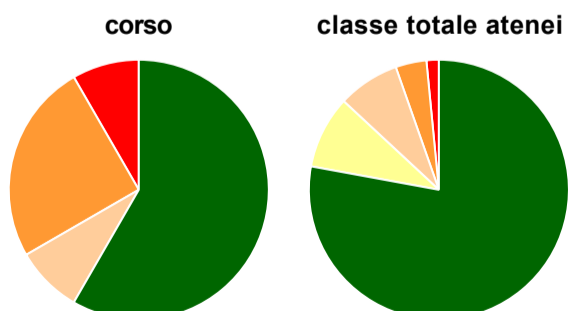
	corso	classe totale atenei
Hanno utilizzato le attrezzature per le altre attività didattiche (laboratori, attività pratiche, ...):	100,0%	98,3%
Valutazione (per 100 fruitori):		
sempre o quasi sempre adeguate	16,7%	29,7%
spesso adeguate	66,7%	50,1%
raramente adeguate	16,7%	17,6%
mai adeguate	-	2,5%
Totale	100%	100%

Valutazione dei servizi di biblioteca (prestito/consultazione, orari di apertura, ...)



	corso	classe totale atenei
Hanno utilizzato i servizi di biblioteca (prestito/consultazione, orari di apertura, ...):	100,0%	73,8%
Valutazione (per 100 fruitori):		
decisamente positiva	50,0%	42,4%
abbastanza positiva	50,0%	48,7%
abbastanza negativa	-	7,0%
decisamente negativa	-	1,8%
Totale	100%	100%

Si iscriverebbero di nuovo all'università?



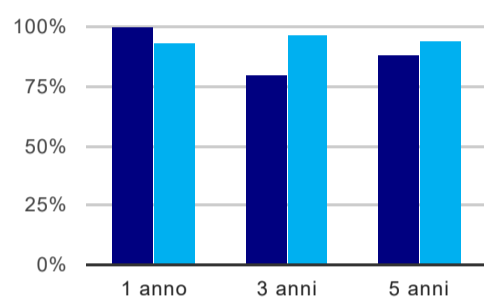
	corso	classe totale atenei
sì, allo stesso corso dell'Ateneo	58,3%	77,9%
sì, ma ad un altro corso dell'Ateneo	-	9,0%
sì, allo stesso corso, ma in un altro Ateneo	8,3%	7,7%
sì, ma ad un altro corso e in un altro Ateneo	25,0%	3,8%
non si iscriverebbero più all'università	8,3%	1,5%
non rispondono	-	-
Totale	100%	100%

Ateneo: **Università degli Studi 'ROMA Tre' - laurea magistrale biennale**
Classe: **ingegneria elettronica (LM-29)**
Corso: **ingegneria elettronica per l'industria e l'innovazione (LM-29)**

(valori assoluti)	Laureati	Intervistati	Collettivo esaminato ^(b)	
Laureati del 2017 a 1 anno:	5	4	4	scheda di dettaglio
Laureati del 2015 a 3 anni:	16	13	10	scheda di dettaglio
Laureati del 2013 a 5 anni:	23	18	16	scheda di dettaglio

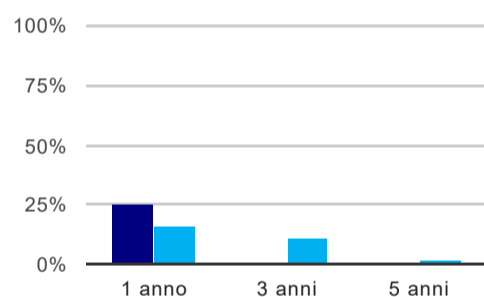
(b) Per una migliore confrontabilità della documentazione, si riportano i dati relativi ai **solli laureati che non lavoravano al momento della laurea**.

Tasso di occupazione⁽¹⁾



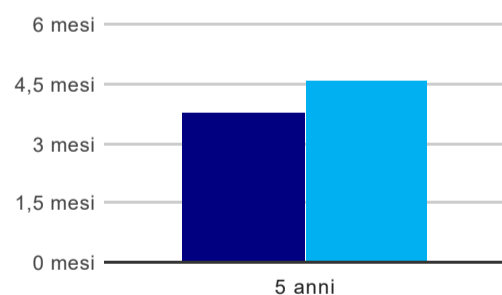
	1 anno	3 anni	5 anni
corso	100,0%	80,0%	87,5%
classe totale atenei	92,8%	96,6%	93,6%

Laureati che non lavorano, non cercano lavoro, ma sono impegnati in un corso universitario o in un tirocinio/praticantato⁽²⁾



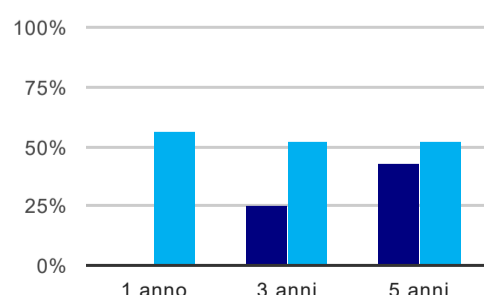
	1 anno	3 anni	5 anni
corso	25,0%	-	-
classe totale atenei	15,8%	11,3%	2,0%

Tempi di ingresso nel mercato del lavoro, dall'inizio della ricerca al reperimento del primo lavoro (medie, in mesi)



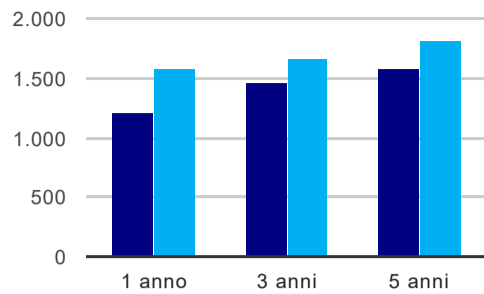
	1 anno	3 anni	5 anni
corso			3,8 mesi
classe totale atenei			4,6 mesi

Occupati che, nel lavoro, utilizzano in misura elevata le competenze acquisite con la laurea



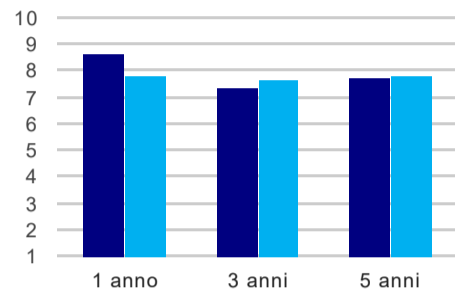
	1 anno	3 anni	5 anni
corso	-	25,0%	42,9%
classe totale atenei	55,6%	52,0%	52,1%

Retribuzione mensile netta (medie, in euro)



	1 anno	3 anni	5 anni
corso	1.209	1.469	1.584
classe totale atenei	1.576	1.657	1.809

Soddisfazione per il lavoro svolto (medie, scala 1-10)



	1 anno	3 anni	5 anni
corso	8,7	7,4	7,7
classe totale atenei	7,8	7,6	7,8

(1) sono considerati occupati tutti coloro che dichiarano di svolgere una qualsiasi attività, anche di formazione o non in regola, purché retribuita.

(2) sono compresi quanti risultano impegnati in dottorati di ricerca, scuole di specializzazione, master universitari e, per i laureati di primo livello, altri corsi di laurea (di qualunque tipo, compresi i corsi attivati presso una delle Istituzioni di Alta Formazione Artistica e Musicale).

Elenco dei corsi aggregati

ingegneria elettronica per l'industria e l'innovazione (LM-29)

classe di laurea: ingegneria elettronica (LM-29)
ordinamento 270 - codizione OFF.F 0580707303000002
sedi: ROMA - attivo dal 2008 al 2017

ingegneria elettronica (32/S)

classe di laurea: ingegneria elettronica (32/S)
ordinamento 509 - codizione OFF.F 0580704043100001
sedi: ROMA - attivo dal 2002 al 2007