

Scheda Unica Annuale - Soddisfazione per il corso di studio concluso e condizione occupazionale dei laureati

Opzioni:

I dati **includono** i laureati di [corsi equivalenti del 509](#).

I dati sono confrontati con il totale della **classe di laurea** del complesso degli atenei.

Soddisfazione per il corso di studio concluso

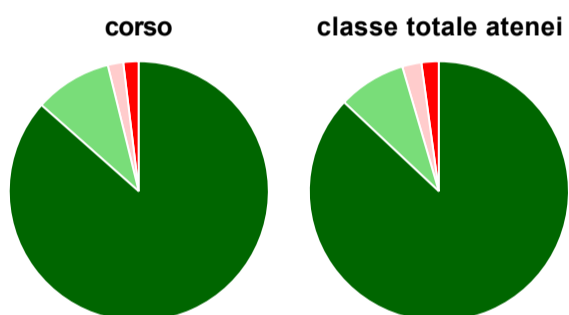
dati aggiornati ad aprile 2019

Ateneo: **Università degli Studi 'ROMA Tre' - laurea magistrale biennale**
 Classe: **ingegneria informatica (LM-32)**
 Corso: **ingegneria informatica (LM-32)**

Laureati nell'anno solare 2018 (*valori assoluti*)
 Laureati: **66**
 Intervistati: **61**
 Collettivo esaminato^(a): **55** [scheda di dettaglio](#)

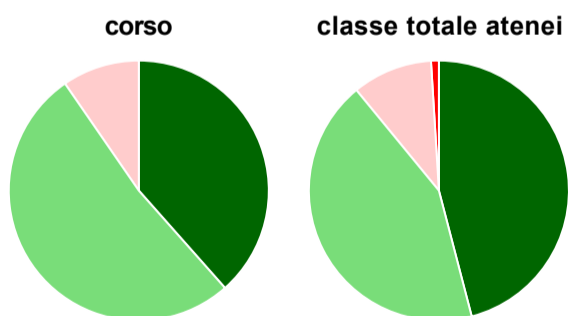
(a) Per una migliore confrontabilità della documentazione, si riportano i dati relativi ai **solli laureati che si sono iscritti al corso di laurea in anni recenti**, cioè a partire dal 2015: 55 di cui 52 intervistati.

Hanno frequentato regolarmente



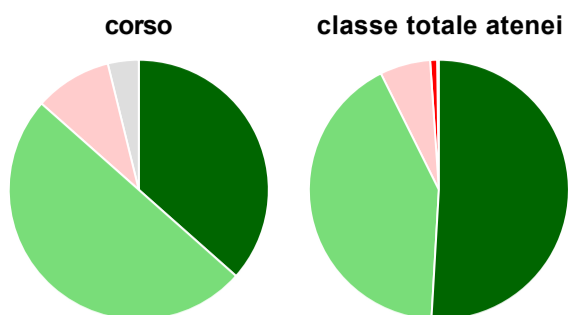
	corso	classe totale atenei
più del 75% degli insegnamenti previsti	86,5%	87,0%
tra il 50% e il 75%	9,6%	8,5%
tra il 25% e il 50%	1,9%	2,4%
meno del 25%	1,9%	2,2%
non rispondono	-	-
Totale	100%	100%

Hanno ritenuto il carico di studio degli insegnamenti adeguato alla durata del corso di studio



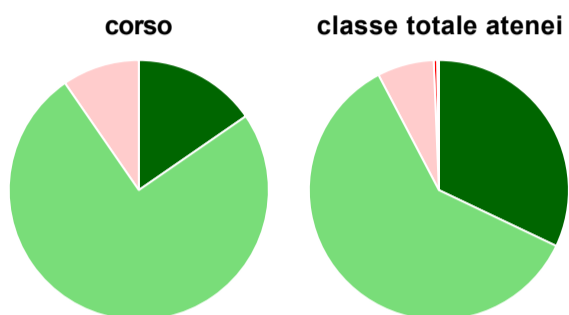
	corso	classe totale atenei
decisamente sì	38,5%	45,9%
più sì che no	51,9%	43,1%
più no che sì	9,6%	10,0%
decisamente no	-	1,0%
non rispondono	-	-
Totale	100%	100%

Hanno ritenuto l'organizzazione degli esami (appelli, orari, informazioni, prenotazioni, ...) soddisfacente



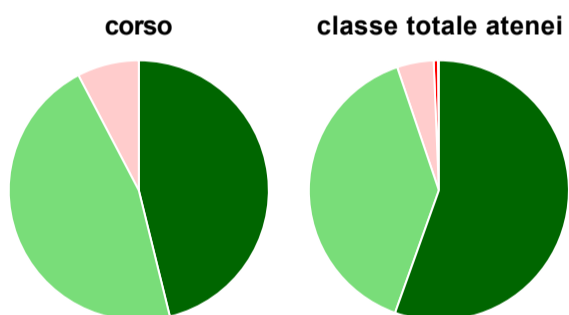
	corso	classe totale atenei
sempre o quasi sempre	36,5%	50,9%
per più della metà degli esami	50,0%	41,7%
per meno della metà degli esami	9,6%	6,3%
mai o quasi mai	-	0,9%
non rispondono	3,8%	0,2%
Totale	100%	100%

Sono soddisfatti dei rapporti con i docenti in generale



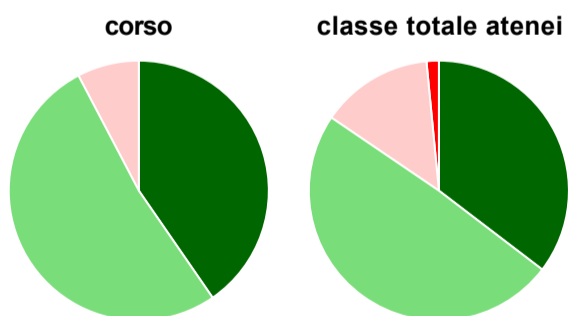
	corso	classe totale atenei
decisamente sì	15,4%	32,1%
più sì che no	75,0%	60,2%
più no che sì	9,6%	7,0%
decisamente no	-	0,4%
non rispondono	-	0,2%
Totale	100%	100%

Sono complessivamente soddisfatti del corso di laurea



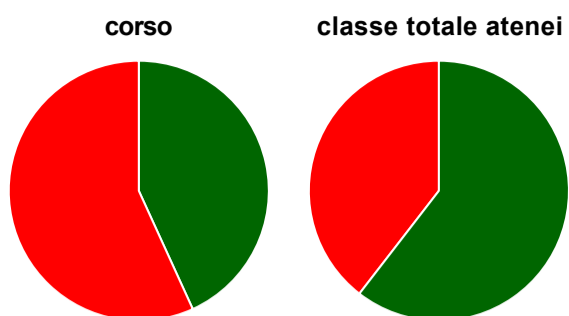
	corso	classe totale atenei
decisamente sì	46,2%	55,5%
più sì che no	46,2%	39,3%
più no che sì	7,7%	4,6%
decisamente no	-	0,5%
non rispondono	-	0,1%
Totale	100%	100%

Valutazione delle aule



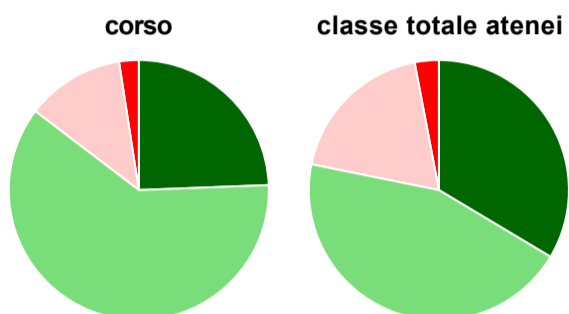
	corso	classe totale atenei
Hanno utilizzato le aule:	100,0%	99,2%
Valutazione (per 100 fruitori):		
sempre o quasi sempre adeguate	40,4%	35,4%
spesso adeguate	51,9%	49,1%
raramente adeguate	7,7%	14,0%
mai adeguate	-	1,5%
Totale	100%	100%

Valutazione delle postazioni informatiche



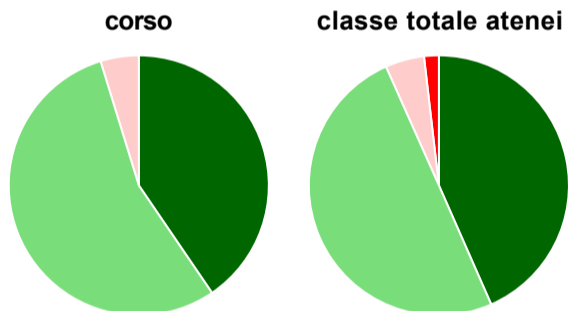
	corso	classe totale atenei
Hanno utilizzato le postazioni informatiche:	84,6%	86,9%
Valutazione (per 100 fruitori):		
in numero adeguato	43,2%	60,5%
in numero inadeguato	56,8%	39,5%
Totale	100%	100%

Valutazione delle attrezzature per le altre attività didattiche (laboratori, attività pratiche, ...)



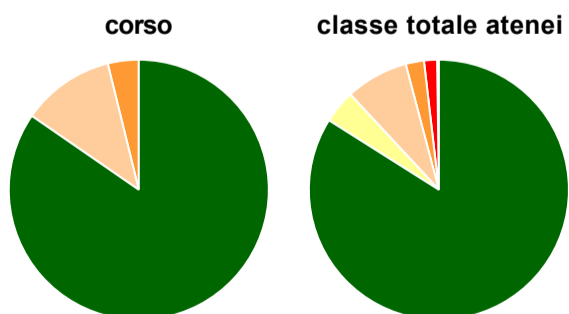
	corso	classe totale atenei
Hanno utilizzato le attrezzature per le altre attività didattiche (laboratori, attività pratiche, ...):	78,8%	90,4%
Valutazione (per 100 fruitori):		
sempre o quasi sempre adeguate	24,4%	33,6%
spesso adeguate	61,0%	44,6%
raramente adeguate	12,2%	18,8%
mai adeguate	2,4%	3,0%
Totale	100%	100%

Valutazione dei servizi di biblioteca (prestito/consultazione, orari di apertura, ...)



	corso	classe totale atenei
Hanno utilizzato i servizi di biblioteca (prestito/consultazione, orari di apertura, ...):	80,8%	64,9%
Valutazione (per 100 fruitori):		
decisamente positiva	40,5%	43,4%
abbastanza positiva	54,8%	49,9%
abbastanza negativa	4,8%	4,8%
decisamente negativa	-	1,8%
Totale	100%	100%

Si iscriverebbero di nuovo all'università?



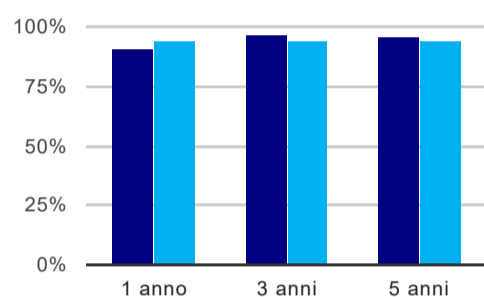
	corso	classe totale atenei
si, allo stesso corso dell'Ateneo	84,6%	84,0%
si, ma ad un altro corso dell'Ateneo	-	4,1%
si, allo stesso corso, ma in un altro Ateneo	11,5%	7,8%
si, ma ad un altro corso e in un altro Ateneo	3,8%	2,3%
non si iscriverebbero più all'università	-	1,6%
non rispondono	-	0,2%
Totale	100%	100%

Ateneo: **Università degli Studi 'ROMA Tre' - laurea magistrale biennale**
Classe: **ingegneria informatica (LM-32)**
Corso: **ingegneria informatica (LM-32)**

(valori assoluti)	Laureati	Intervistati	Collettivo esaminato ^(b)	
Laureati del 2017 a 1 anno:	67	53	35	scheda di dettaglio
Laureati del 2015 a 3 anni:	62	47	34	scheda di dettaglio
Laureati del 2013 a 5 anni:	53	34	23	scheda di dettaglio

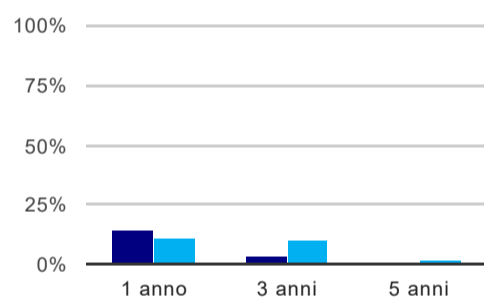
(b) Per una migliore confrontabilità della documentazione, si riportano i dati relativi ai **solli laureati che non lavoravano al momento della laurea**.

Tasso di occupazione⁽¹⁾



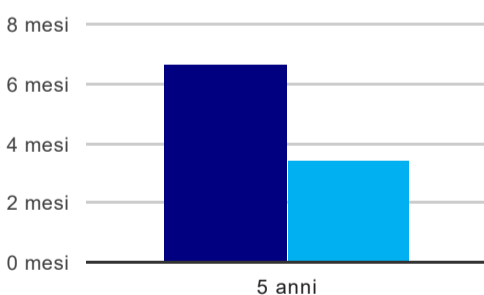
	1 anno	3 anni	5 anni
corso	91,4%	97,1%	95,7%
classe totale atenei	93,9%	94,4%	94,4%

Laureati che non lavorano, non cercano lavoro, ma sono impegnati in un corso universitario o in un tirocinio/praticantato⁽²⁾



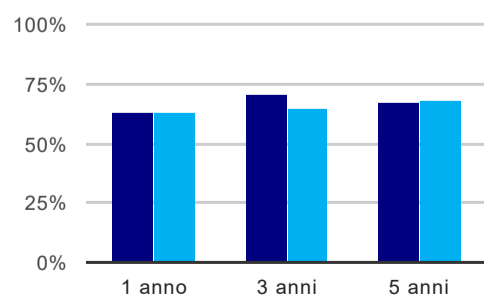
	1 anno	3 anni	5 anni
corso	14,3%	2,9%	-
classe totale atenei	11,0%	10,4%	1,9%

Tempi di ingresso nel mercato del lavoro, dall'inizio della ricerca al reperimento del primo lavoro (medie, in mesi)



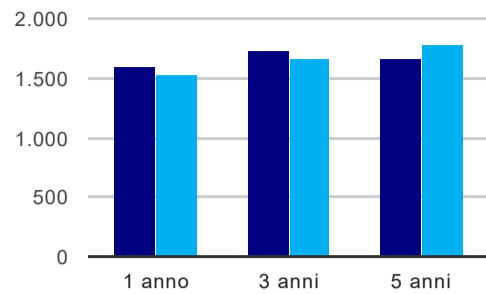
	1 anno	3 anni	5 anni
corso			6,7 mesi
classe totale atenei			3,4 mesi

Occupati che, nel lavoro, utilizzano in misura elevata le competenze acquisite con la laurea



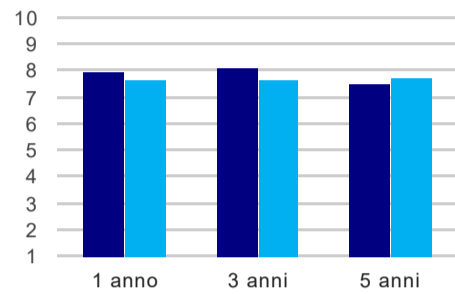
	1 anno	3 anni	5 anni
corso	63,0%	71,0%	66,7%
classe totale atenei	63,1%	64,9%	67,7%

Retribuzione mensile netta (medie, in euro)



	1 anno	3 anni	5 anni
corso	1.601	1.733	1.663
classe totale atenei	1.526	1.659	1.775

Soddisfazione per il lavoro svolto (medie, scala 1-10)



	1 anno	3 anni	5 anni
corso	8,0	8,1	7,5
classe totale atenei	7,7	7,7	7,7

(1) sono considerati occupati tutti coloro che dichiarano di svolgere una qualsiasi attività, anche di formazione o non in regola, purché retribuita.

(2) sono compresi quanti risultano impegnati in dottorati di ricerca, scuole di specializzazione, master universitari e, per i laureati di primo livello, altri corsi di laurea (di qualunque tipo, compresi i corsi attivati presso una delle Istituzioni di Alta Formazione Artistica e Musicale).

Elenco dei corsi aggregati

ingegneria informatica (LM-32)

classe di laurea: ingegneria informatica (LM-32)
ordinamento 270 - codizione OFF.F 0580707303300001
sedi: ROMA - attivo dal 2008 al 2017

ingegneria informatica (35/S)

classe di laurea: ingegneria informatica (35/S)
ordinamento 509 - codizione OFF.F 0580704043400001
sedi: ROMA - attivo dal 2002 al 2007