

Scheda Unica Annuale - Soddisfazione per il corso di studio concluso e condizione occupazionale dei laureati

Opzioni:

I dati **includono** i laureati di [corsi equivalenti del 509](#).

I dati sono confrontati con il totale della **classe di laurea** del complesso degli atenei.

Soddisfazione per il corso di studio concluso

dati aggiornati ad aprile 2019

Ateneo: **Università degli Studi 'ROMA Tre' - laurea magistrale biennale**

Classe: **ingegneria informatica (LM-32)**

Corso: **ingegneria gestionale e dell'automazione (LM-32)**

Laureati nell'anno solare 2018 (*valori assoluti*)

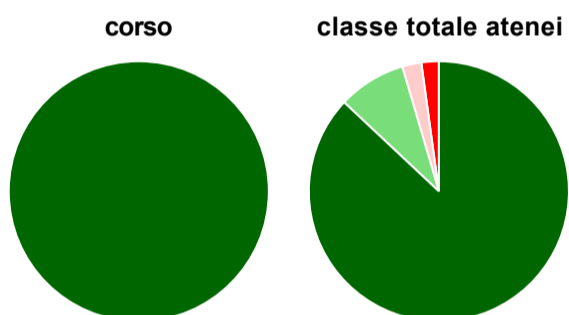
Laureati: **15**

Intervistati: **15**

Collettivo esaminato^(a): **9** [scheda di dettaglio](#)

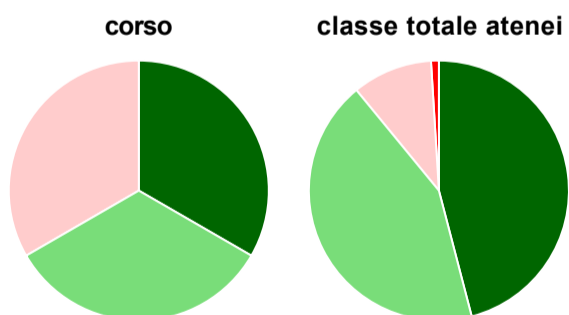
(a) Per una migliore confrontabilità della documentazione, si riportano i dati relativi ai **solli laureati che si sono iscritti al corso di laurea in anni recenti**, cioè a partire dal 2015: 9 di cui 9 intervistati.

Hanno frequentato regolarmente



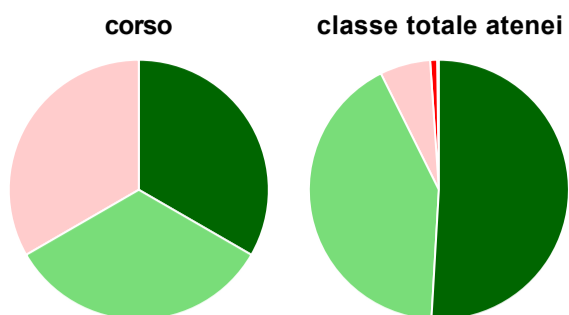
	corso	classe totale atenei
■ più del 75% degli insegnamenti previsti	100,0%	87,0%
■ tra il 50% e il 75%	-	8,5%
■ tra il 25% e il 50%	-	2,4%
■ meno del 25%	-	2,2%
■ non rispondono	-	-
Totale	100%	100%

Hanno ritenuto il carico di studio degli insegnamenti adeguato alla durata del corso di studio



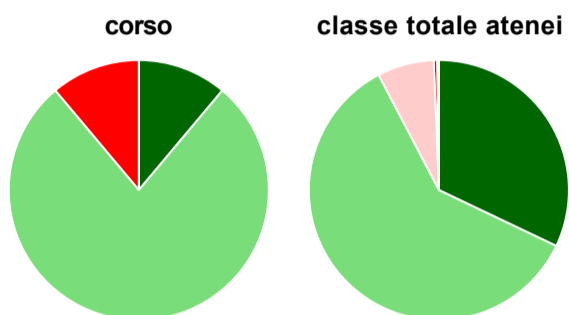
	corso	classe totale atenei
■ decisamente sì	33,3%	45,9%
■ più sì che no	33,3%	43,1%
■ più no che sì	33,3%	10,0%
■ decisamente no	-	1,0%
■ non rispondono	-	-
Totale	100%	100%

Hanno ritenuto l'organizzazione degli esami (appelli, orari, informazioni, prenotazioni, ...) soddisfacente



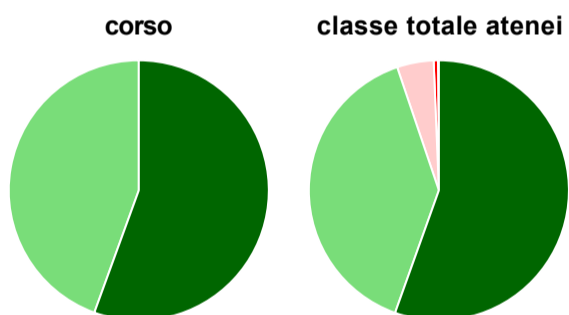
	corso	classe totale atenei
sempre o quasi sempre	33,3%	50,9%
per più della metà degli esami	33,3%	41,7%
per meno della metà degli esami	33,3%	6,3%
mai o quasi mai	-	0,9%
non rispondono	-	0,2%
Totale	100%	100%

Sono soddisfatti dei rapporti con i docenti in generale



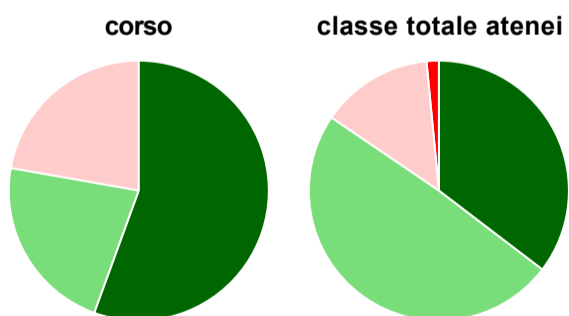
	corso	classe totale atenei
decisamente sì	11,1%	32,1%
più sì che no	77,8%	60,2%
più no che sì	-	7,0%
decisamente no	11,1%	0,4%
non rispondono	-	0,2%
Totale	100%	100%

Sono complessivamente soddisfatti del corso di laurea



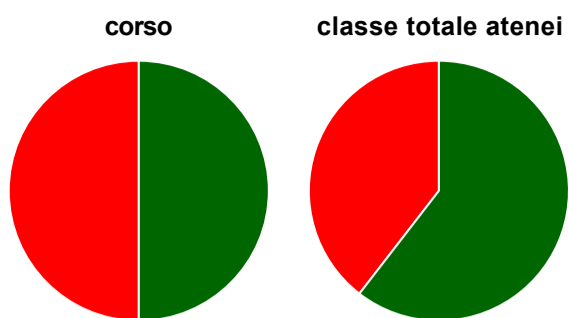
	corso	classe totale atenei
decisamente sì	55,6%	55,5%
più sì che no	44,4%	39,3%
più no che sì	-	4,6%
decisamente no	-	0,5%
non rispondono	-	0,1%
Totale	100%	100%

Valutazione delle aule



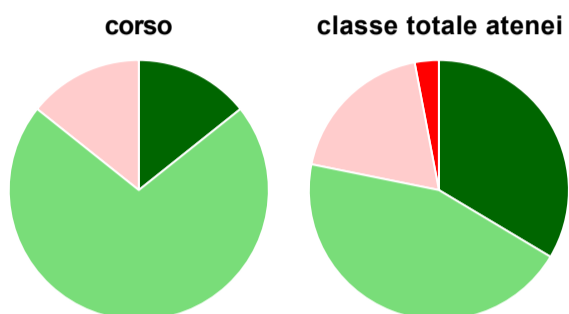
	corso	classe totale atenei
Hanno utilizzato le aule:	100,0%	99,2%
Valutazione (per 100 fruitori):		
sempre o quasi sempre adeguate	55,6%	35,4%
spesso adeguate	22,2%	49,1%
raramente adeguate	22,2%	14,0%
mai adeguate	-	1,5%
Totale	100%	100%

Valutazione delle postazioni informatiche



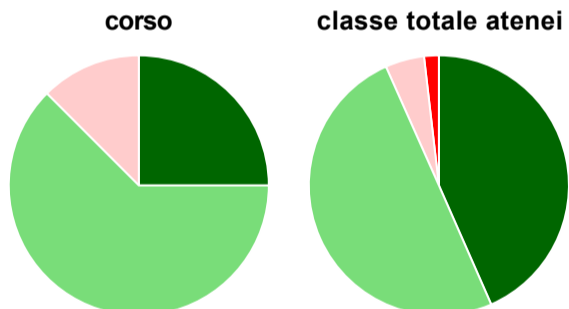
	corso	classe totale atenei
Hanno utilizzato le postazioni informatiche:	88,9%	86,9%
Valutazione (per 100 fruitori):		
■ in numero adeguato	50,0%	60,5%
■ in numero inadeguato	50,0%	39,5%
Totale	100%	100%

Valutazione delle attrezzature per le altre attività didattiche (laboratori, attività pratiche, ...)



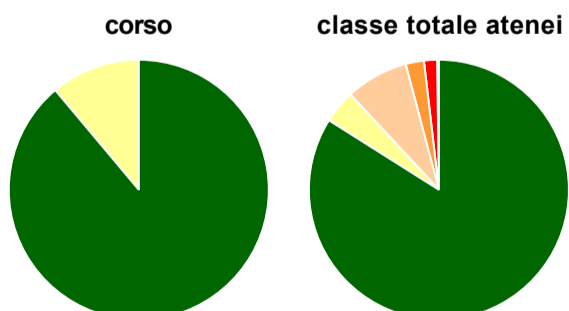
	corso	classe totale atenei
Hanno utilizzato le attrezzature per le altre attività didattiche (laboratori, attività pratiche, ...):	77,8%	90,4%
Valutazione (per 100 fruitori):		
■ sempre o quasi sempre adeguate	14,3%	33,6%
■ spesso adeguate	71,4%	44,6%
■ raramente adeguate	14,3%	18,8%
■ mai adeguate	-	3,0%
Totale	100%	100%

Valutazione dei servizi di biblioteca (prestito/consultazione, orari di apertura, ...)



	corso	classe totale atenei
Hanno utilizzato i servizi di biblioteca (prestito/consultazione, orari di apertura, ...):	88,9%	64,9%
Valutazione (per 100 fruitori):		
■ decisamente positiva	25,0%	43,4%
■ abbastanza positiva	62,5%	49,9%
■ abbastanza negativa	12,5%	4,8%
■ decisamente negativa	-	1,8%
Totale	100%	100%

Si iscriverebbero di nuovo all'università?



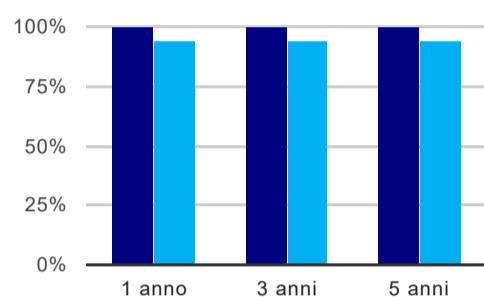
	corso	classe totale atenei
■ sì, allo stesso corso dell'Ateneo	88,9%	84,0%
■ sì, ma ad un altro corso dell'Ateneo	11,1%	4,1%
■ sì, allo stesso corso, ma in un altro Ateneo	-	7,8%
■ sì, ma ad un altro corso e in un altro Ateneo	-	2,3%
■ non si iscriverebbero più all'università	-	1,6%
■ non rispondono	-	0,2%
Totale	100%	100%

Ateneo: **Università degli Studi 'ROMA Tre' - laurea magistrale biennale**
Classe: **ingegneria informatica (LM-32)**
Corso: **ingegneria gestionale e dell'automazione (LM-32)**

(valori assoluti)	Laureati	Intervistati	Collettivo esaminato ^(b)	
Laureati del 2017 a 1 anno:	21	19	12	scheda di dettaglio
Laureati del 2015 a 3 anni:	19	14	10	scheda di dettaglio
Laureati del 2013 a 5 anni:	31	18	15	scheda di dettaglio

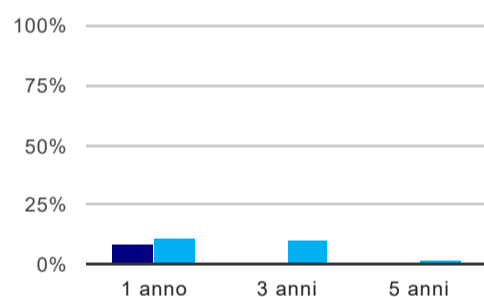
(b) Per una migliore confrontabilità della documentazione, si riportano i dati relativi ai **solli laureati che non lavoravano al momento della laurea**.

Tasso di occupazione⁽¹⁾



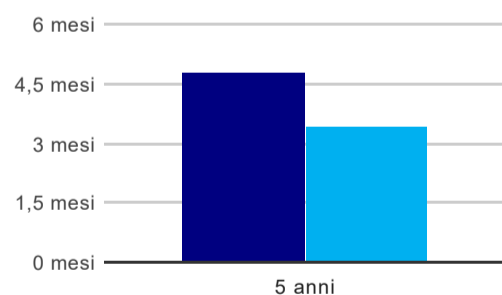
	1 anno	3 anni	5 anni
corso	100,0%	100,0%	100,0%
classe totale atenei	93,9%	94,4%	94,4%

Laureati che non lavorano, non cercano lavoro, ma sono impegnati in un corso universitario o in un tirocinio/praticantato⁽²⁾



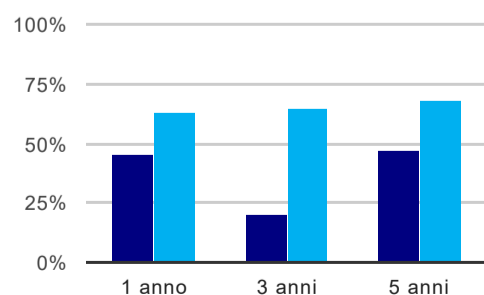
	1 anno	3 anni	5 anni
corso	8,3%	-	-
classe totale atenei	11,0%	10,4%	1,9%

Tempi di ingresso nel mercato del lavoro, dall'inizio della ricerca al reperimento del primo lavoro (medie, in mesi)



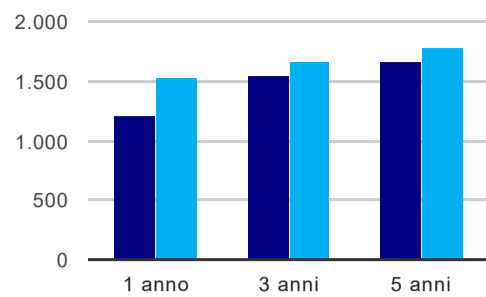
	1 anno	3 anni	5 anni
corso			4,8 mesi
classe totale atenei			3,4 mesi

Occupati che, nel lavoro, utilizzano in misura elevata le competenze acquisite con la laurea



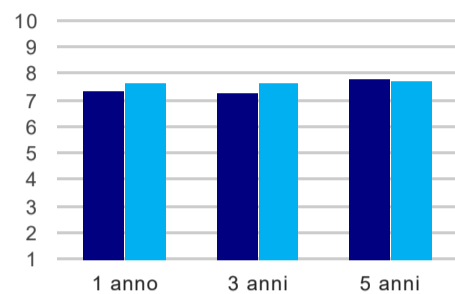
	1 anno	3 anni	5 anni
corso	45,5%	20,0%	46,7%
classe totale atenei	63,1%	64,9%	67,7%

Retribuzione mensile netta (medie, in euro)



	1 anno	3 anni	5 anni
corso	1.216	1.551	1.664
classe totale atenei	1.526	1.659	1.775

Soddisfazione per il lavoro svolto (medie, scala 1-10)



	1 anno	3 anni	5 anni
corso	7,4	7,3	7,8
classe totale atenei	7,7	7,7	7,7

(1) sono considerati occupati tutti coloro che dichiarano di svolgere una qualsiasi attività, anche di formazione o non in regola, purché retribuita.

(2) sono compresi quanti risultano impegnati in dottorati di ricerca, scuole di specializzazione, master universitari e, per i laureati di primo livello, altri corsi di laurea (di qualunque tipo, compresi i corsi attivati presso una delle Istituzioni di Alta Formazione Artistica e Musicale).

Elenco dei corsi aggregati

ingegneria gestionale e dell'automazione (LM-32)

classe di laurea: ingegneria informatica (LM-32)
ordinamento 270 - codizione OFF.F 0580707303300002
sedi: ROMA - attivo dal 2008 al 2017

ingegneria gestionale e dell'automazione (35/S)

classe di laurea: ingegneria informatica (35/S)
ordinamento 509 - codizione OFF.F 0580704043400002
sedi: ROMA - attivo dal 2002 al 2007