

Scheda Unica Annuale - Soddisfazione per il corso di studio concluso e condizione occupazionale dei laureati

Opzioni:

I dati **includono** i laureati di [corsi equivalenti del 509](#).

I dati sono confrontati con il totale della **classe di laurea** del complesso degli atenei.

Soddisfazione per il corso di studio concluso

dati aggiornati ad aprile 2019

Ateneo: **Università degli Studi 'ROMA Tre' - laurea magistrale biennale**
 Classe: **lingue e letterature moderne europee e americane (LM-37)**
 Corso: **letterature e traduzione interculturale (LM-37)**

Laureati nell'anno solare 2018 (*valori assoluti*)

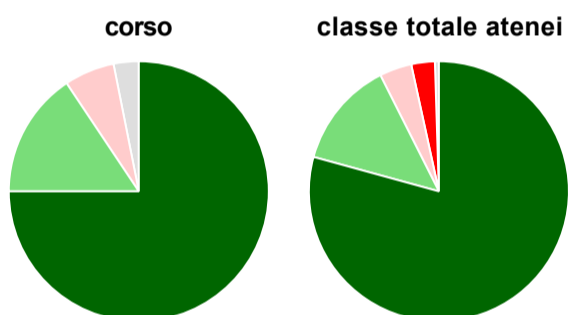
Laureati: **41**

Intervistati: **38**

Collettivo esaminato^(a): **34** [scheda di dettaglio](#)

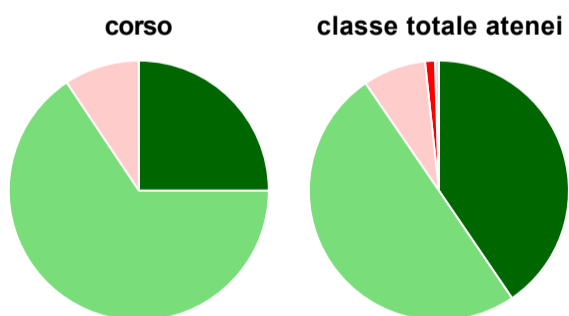
(a) Per una migliore confrontabilità della documentazione, si riportano i dati relativi ai **solli laureati che si sono iscritti al corso di laurea in anni recenti**, cioè a partire dal 2015: 34 di cui 32 intervistati.

Hanno frequentato regolarmente



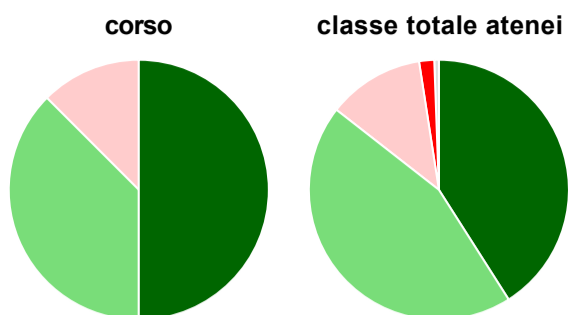
	corso	classe totale atenei
più del 75% degli insegnamenti previsti	75,0%	79,3%
tra il 50% e il 75%	15,6%	13,3%
tra il 25% e il 50%	6,3%	4,0%
meno del 25%	-	2,9%
non rispondono	3,1%	0,5%
Totale	100%	100%

Hanno ritenuto il carico di studio degli insegnamenti adeguato alla durata del corso di studio



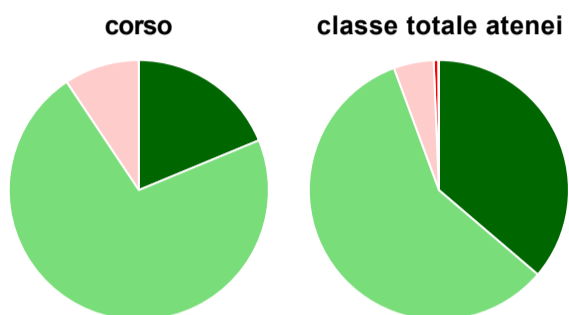
	corso	classe totale atenei
decisamente sì	25,0%	40,5%
più sì che no	65,6%	50,0%
più no che sì	9,4%	7,8%
decisamente no	-	1,2%
non rispondono	-	0,5%
Totale	100%	100%

Hanno ritenuto l'organizzazione degli esami (appelli, orari, informazioni, prenotazioni, ...) soddisfacente



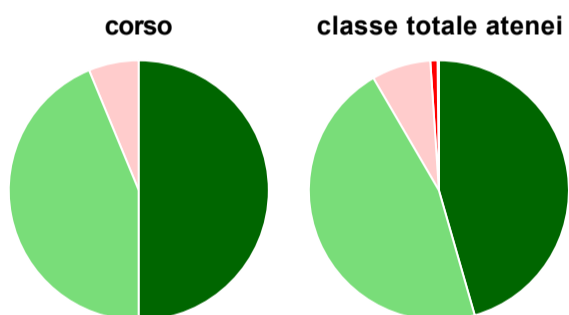
	corso	classe totale atenei
sempre o quasi sempre	50,0%	41,0%
per più della metà degli esami	37,5%	44,6%
per meno della metà degli esami	12,5%	12,0%
mai o quasi mai	-	1,9%
non rispondono	-	0,6%
Totale	100%	100%

Sono soddisfatti dei rapporti con i docenti in generale



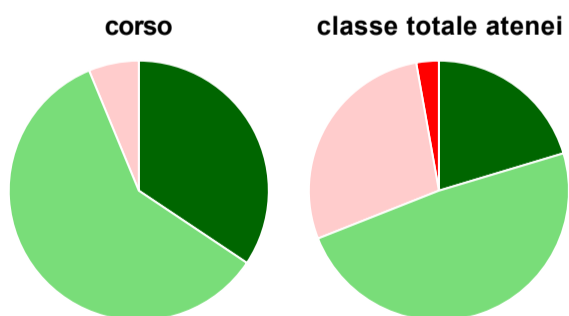
	corso	classe totale atenei
decisamente sì	18,8%	36,2%
più sì che no	71,9%	58,1%
più no che sì	9,4%	5,0%
decisamente no	-	0,6%
non rispondono	-	0,1%
Totale	100%	100%

Sono complessivamente soddisfatti del corso di laurea



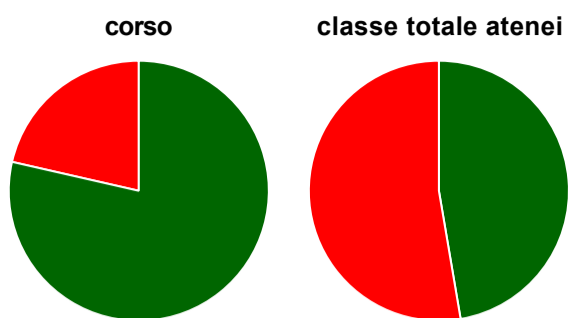
	corso	classe totale atenei
decisamente sì	50,0%	45,6%
più sì che no	43,8%	46,0%
più no che sì	6,3%	7,3%
decisamente no	-	0,9%
non rispondono	-	0,2%
Totale	100%	100%

Valutazione delle aule



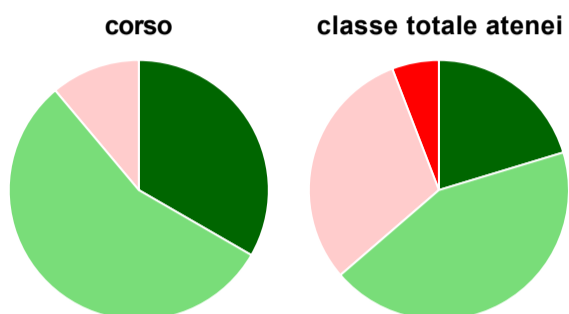
	corso	classe totale atenei
Hanno utilizzato le aule:	100,0%	99,0%
Valutazione (per 100 fruitori):		
sempre o quasi sempre adeguate	34,4%	20,4%
spesso adeguate	59,4%	48,6%
raramente adeguate	6,3%	28,2%
mai adeguate	-	2,8%
Totale	100%	100%

Valutazione delle postazioni informatiche



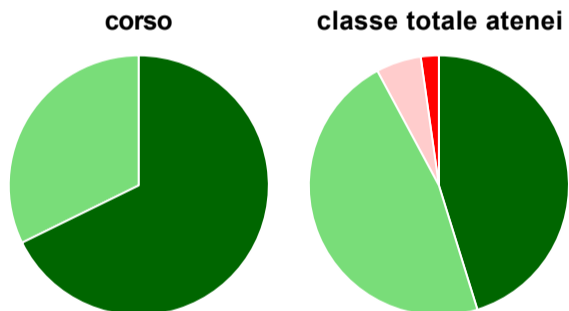
	corso	classe totale atenei
Hanno utilizzato le postazioni informatiche:	87,5%	67,1%
Valutazione (per 100 fruitori):		
in numero adeguato	78,6%	47,3%
in numero inadeguato	21,4%	52,7%
Totale	100%	100%

Valutazione delle attrezzature per le altre attività didattiche (laboratori, attività pratiche, ...)



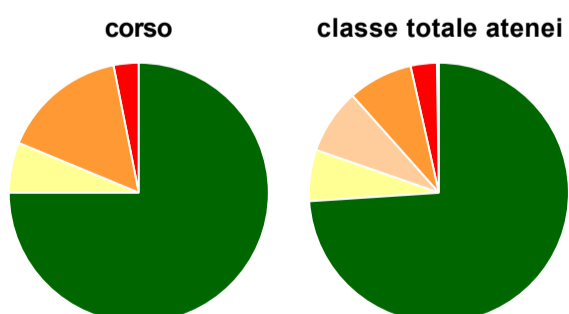
	corso	classe totale atenei
Hanno utilizzato le attrezzature per le altre attività didattiche (laboratori, attività pratiche, ...):	84,4%	69,9%
Valutazione (per 100 fruitori):		
sempre o quasi sempre adeguate	33,3%	20,3%
spesso adeguate	55,6%	43,3%
raramente adeguate	11,1%	30,5%
mai adeguate	-	5,8%
Totale	100%	100%

Valutazione dei servizi di biblioteca (prestito/consultazione, orari di apertura, ...)



	corso	classe totale atenei
Hanno utilizzato i servizi di biblioteca (prestito/consultazione, orari di apertura, ...):	96,9%	94,6%
Valutazione (per 100 fruitori):		
decisamente positiva	67,7%	45,2%
abbastanza positiva	32,3%	46,9%
abbastanza negativa	-	5,6%
decisamente negativa	-	2,2%
Totale	100%	100%

Si iscriverebbero di nuovo all'università?



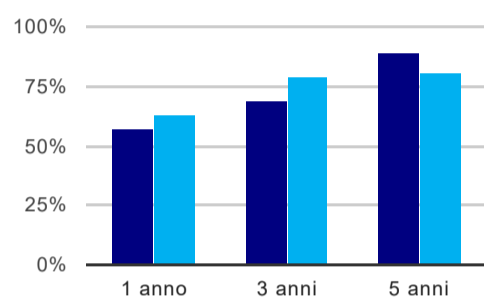
	corso	classe totale atenei
sì, allo stesso corso dell'Ateneo	75,0%	74,0%
sì, ma ad un altro corso dell'Ateneo	6,3%	6,4%
sì, allo stesso corso, ma in un altro Ateneo	-	8,1%
sì, ma ad un altro corso e in un altro Ateneo	15,6%	8,1%
non si iscriverebbero più all'università	3,1%	3,3%
non rispondono	-	0,2%
Totale	100%	100%

Ateneo: **Università degli Studi 'ROMA Tre' - laurea magistrale biennale**
Classe: **lingue e letterature moderne europee e americane (LM-37)**
Corso: **letterature e traduzione interculturale (LM-37)**

(valori assoluti)	Laureati	Intervistati	Collettivo esaminato ^(b)	
Laureati del 2017 a 1 anno:	44	32	21	scheda di dettaglio
Laureati del 2015 a 3 anni:	41	24	16	scheda di dettaglio
Laureati del 2013 a 5 anni:	59	38	28	scheda di dettaglio

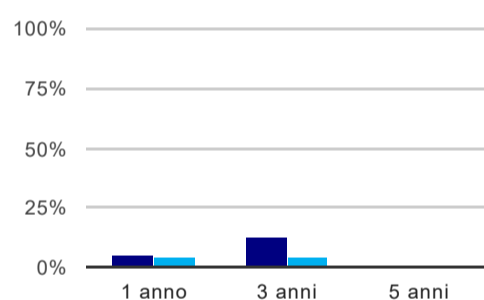
(b) Per una migliore confrontabilità della documentazione, si riportano i dati relativi ai **solli laureati che non lavoravano al momento della laurea**.

Tasso di occupazione⁽¹⁾



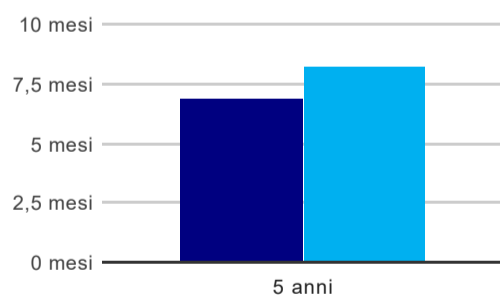
	1 anno	3 anni	5 anni
corso	57,1%	68,8%	89,3%
classe totale atenei	63,3%	78,7%	80,7%

Laureati che non lavorano, non cercano lavoro, ma sono impegnati in un corso universitario o in un tirocinio/praticantato⁽²⁾



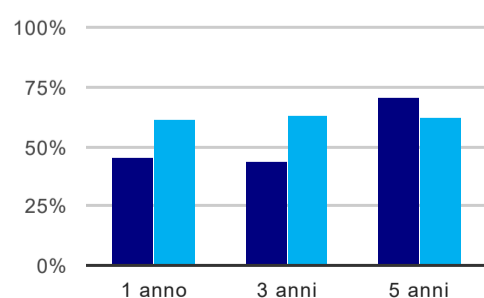
	1 anno	3 anni	5 anni
corso	4,8%	12,5%	-
classe totale atenei	3,8%	4,3%	1,3%

Tempi di ingresso nel mercato del lavoro, dall'inizio della ricerca al reperimento del primo lavoro (medie, in mesi)



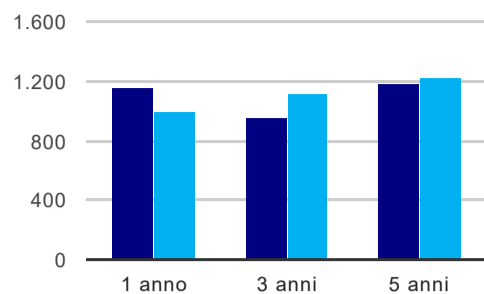
	1 anno	3 anni	5 anni
corso			6,9 mesi
classe totale atenei			8,2 mesi

Occupati che, nel lavoro, utilizzano in misura elevata le competenze acquisite con la laurea



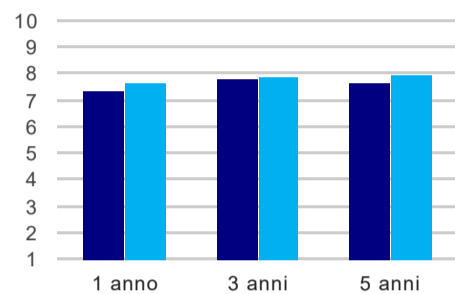
	1 anno	3 anni	5 anni
corso	45,5%	44,4%	70,8%
classe totale atenei	61,0%	62,7%	62,4%

Retribuzione mensile netta (medie, in euro)



	1 anno	3 anni	5 anni
corso	1.150	959	1.186
classe totale atenei	989	1.119	1.221

Soddisfazione per il lavoro svolto (medie, scala 1-10)



	1 anno	3 anni	5 anni
corso	7,4	7,8	7,6
classe totale atenei	7,7	7,9	8,0

(1) sono considerati occupati tutti coloro che dichiarano di svolgere una qualsiasi attività, anche di formazione o non in regola, purché retribuita.

(2) sono compresi quanti risultano impegnati in dottorati di ricerca, scuole di specializzazione, master universitari e, per i laureati di primo livello, altri corsi di laurea (di qualunque tipo, compresi i corsi attivati presso una delle Istituzioni di Alta Formazione Artistica e Musicale).

Elenco dei corsi aggregati

letterature e traduzione interculturale (LM-37)

classe di laurea: lingue e letterature moderne europee e americane (LM-37)

ordinamento 270 - codizione OFF.F 0580707303800001

sedì: ROMA - attivo dal 2008 al 2017

lingue, letterature e dinamiche interculturali dell'area euroamericana (42/S)

classe di laurea: lingue e letterature moderne euroamericane (42/S)

ordinamento 509 - codizione OFF.F 0580704044100001

sedì: ROMA - attivo dal 2003 al 2007