

Scheda Unica Annuale - Soddisfazione per il corso di studio concluso e condizione occupazionale dei laureati

Opzioni:

I dati **includono** i laureati di [corsi equivalenti del 509](#).

I dati sono confrontati con il totale della **classe di laurea** del complesso degli atenei.

Soddisfazione per il corso di studio concluso

dati aggiornati ad aprile 2019

Ateneo: **Università degli Studi 'ROMA Tre' - laurea magistrale biennale**

Classe: **lingue moderne per la comunicazione e la cooperazione internazionale (LM-38)**

Corso: **lingue moderne per la comunicazione internazionale (LM-38)**

Laureati nell'anno solare 2018 (*valori assoluti*)

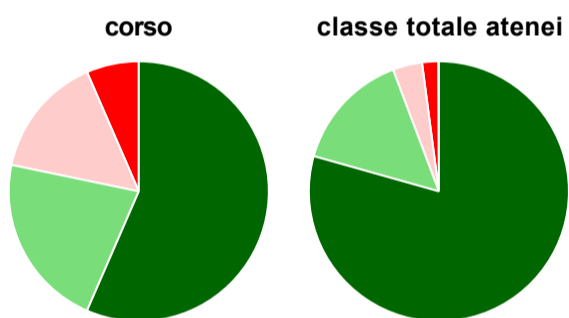
Laureati: **56**

Intervistati: **54**

Collettivo esaminato^(a): **48** [scheda di dettaglio](#)

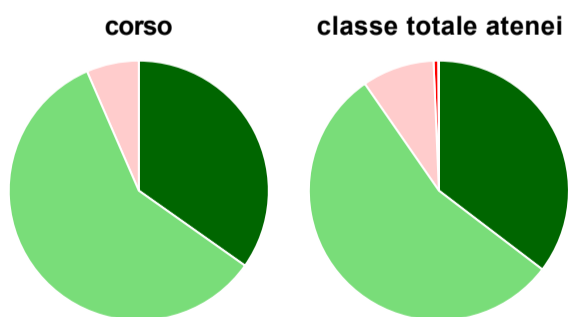
(a) Per una migliore confrontabilità della documentazione, si riportano i dati relativi ai **solli laureati che si sono iscritti al corso di laurea in anni recenti**, cioè a partire dal 2015: 48 di cui 46 intervistati.

Hanno frequentato regolarmente



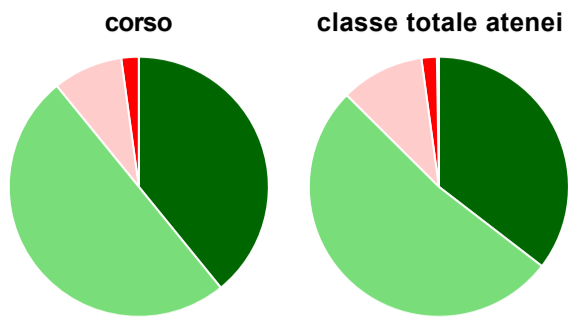
	corso	classe totale atenei
più del 75% degli insegnamenti previsti	56,5%	79,4%
tra il 50% e il 75%	21,7%	14,9%
tra il 25% e il 50%	15,2%	3,7%
meno del 25%	6,5%	2,0%
non rispondono	-	0,1%
Totale	100%	100%

Hanno ritenuto il carico di studio degli insegnamenti adeguato alla durata del corso di studio



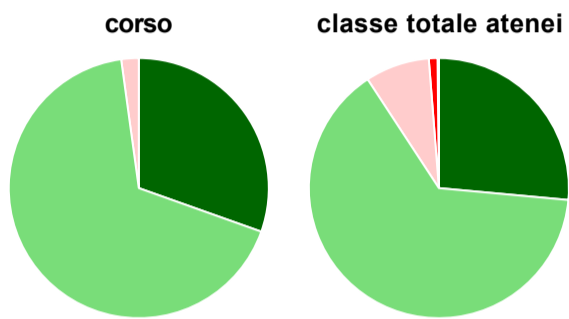
	corso	classe totale atenei
decisamente sì	34,8%	35,4%
più sì che no	58,7%	55,0%
più no che sì	6,5%	9,0%
decisamente no	-	0,6%
non rispondono	-	0,1%
Totale	100%	100%

Hanno ritenuto l'organizzazione degli esami (appelli, orari, informazioni, prenotazioni, ...) soddisfacente



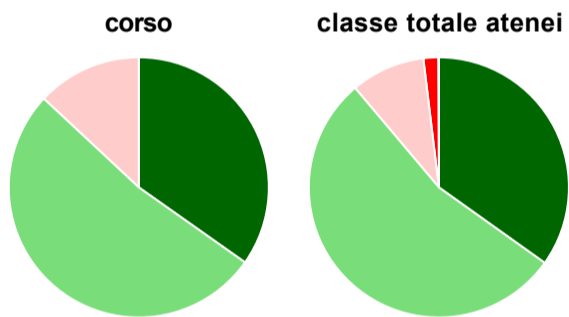
	corso	classe totale atenei
sempre o quasi sempre	39,1%	35,4%
per più della metà degli esami	50,0%	52,0%
per meno della metà degli esami	8,7%	10,4%
mai o quasi mai	2,2%	1,9%
non rispondono	-	0,2%
Totale	100%	100%

Sono soddisfatti dei rapporti con i docenti in generale



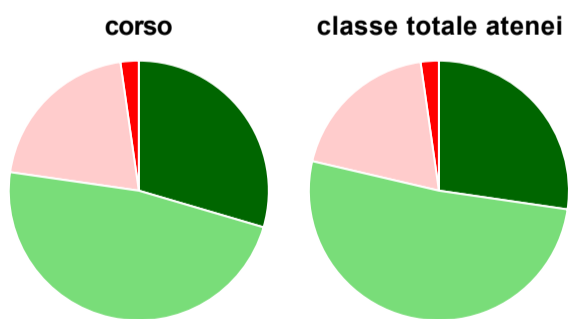
	corso	classe totale atenei
decisamente sì	30,4%	26,5%
più sì che no	67,4%	64,3%
più no che sì	2,2%	8,0%
decisamente no	-	1,1%
non rispondono	-	0,2%
Totale	100%	100%

Sono complessivamente soddisfatti del corso di laurea



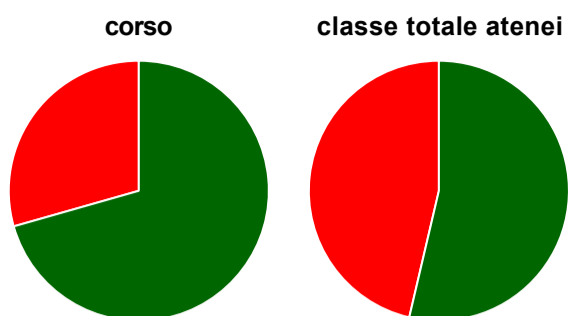
	corso	classe totale atenei
decisamente sì	34,8%	34,9%
più sì che no	52,2%	54,0%
più no che sì	13,0%	9,2%
decisamente no	-	1,8%
non rispondono	-	0,1%
Totale	100%	100%

Valutazione delle aule



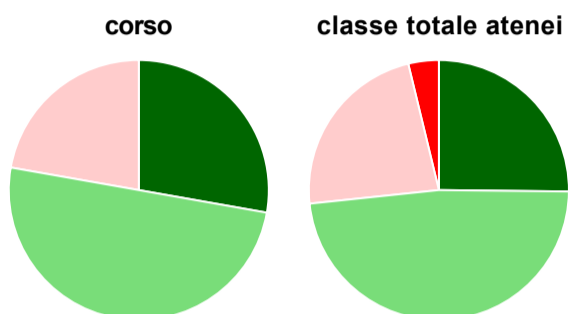
	corso	classe totale atenei
Hanno utilizzato le aule:	95,7%	99,3%
Valutazione (per 100 fruitori):		
sempre o quasi sempre adeguate	29,5%	27,3%
spesso adeguate	47,7%	51,3%
raramente adeguate	20,5%	19,1%
mai adeguate	2,3%	2,3%
Totale	100%	100%

Valutazione delle postazioni informatiche



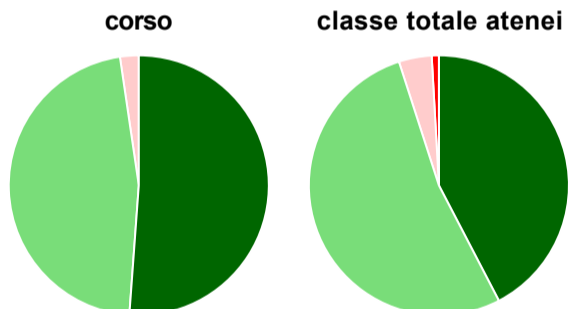
	corso	classe totale atenei
Hanno utilizzato le postazioni informatiche:	73,9%	73,8%
Valutazione (per 100 fruitori):		
in numero adeguato	70,6%	53,7%
in numero inadeguato	29,4%	46,3%
Totale	100%	100%

Valutazione delle attrezzature per le altre attività didattiche (laboratori, attività pratiche, ...)



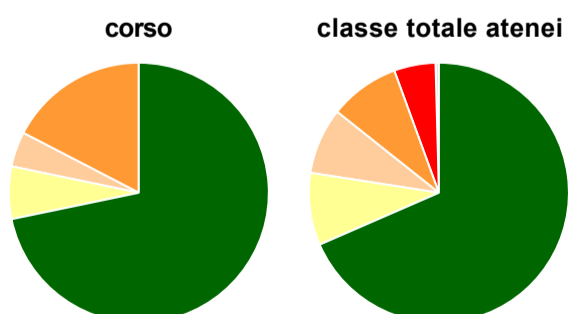
	corso	classe totale atenei
Hanno utilizzato le attrezzature per le altre attività didattiche (laboratori, attività pratiche, ...):	78,3%	72,4%
Valutazione (per 100 fruitori):		
sempre o quasi sempre adeguate	27,8%	25,2%
spesso adeguate	50,0%	48,2%
raramente adeguate	22,2%	22,9%
mai adeguate	-	3,8%
Totale	100%	100%

Valutazione dei servizi di biblioteca (prestito/consultazione, orari di apertura, ...)



	corso	classe totale atenei
Hanno utilizzato i servizi di biblioteca (prestito/consultazione, orari di apertura, ...):	93,5%	93,7%
Valutazione (per 100 fruitori):		
decisamente positiva	51,2%	42,4%
abbastanza positiva	46,5%	52,7%
abbastanza negativa	2,3%	4,1%
decisamente negativa	-	0,9%
Totale	100%	100%

Si iscriverebbero di nuovo all'università?



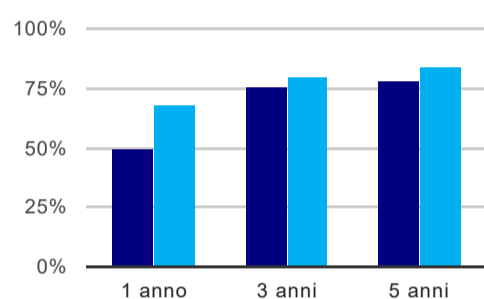
	corso	classe totale atenei
si, allo stesso corso dell'Ateneo	71,7%	68,5%
si, ma ad un altro corso dell'Ateneo	6,5%	9,0%
si, allo stesso corso, ma in un altro Ateneo	4,3%	8,2%
si, ma ad un altro corso e in un altro Ateneo	17,4%	8,7%
non si iscriverebbero più all'università	-	5,2%
non rispondono	-	0,4%
Totale	100%	100%

Ateneo: **Università degli Studi 'ROMA Tre' - laurea magistrale biennale**
Classe: **lingue moderne per la comunicazione e la cooperazione internazionale (LM-38)**
Corso: **lingue moderne per la comunicazione internazionale (LM-38)**

(valori assoluti)	Laureati	Intervistati	Collettivo esaminato ^(b)	
Laureati del 2017 a 1 anno:	93	76	40	scheda di dettaglio
Laureati del 2015 a 3 anni:	80	50	33	scheda di dettaglio
Laureati del 2013 a 5 anni:	73	35	27	scheda di dettaglio

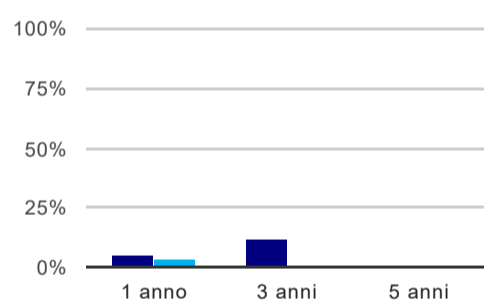
(b) Per una migliore confrontabilità della documentazione, si riportano i dati relativi ai **solli laureati che non lavoravano al momento della laurea**.

Tasso di occupazione⁽¹⁾



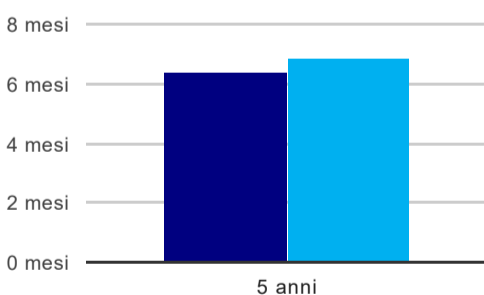
	1 anno	3 anni	5 anni
corso	50,0%	75,8%	77,8%
classe totale atenei	68,0%	80,4%	83,9%

Laureati che non lavorano, non cercano lavoro, ma sono impegnati in un corso universitario o in un tirocinio/praticantato⁽²⁾



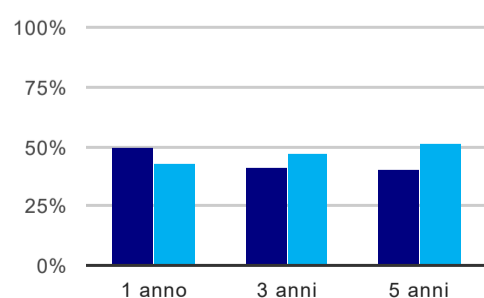
	1 anno	3 anni	5 anni
corso	5,0%	12,1%	-
classe totale atenei	2,8%	1,4%	1,0%

Tempi di ingresso nel mercato del lavoro, dall'inizio della ricerca al reperimento del primo lavoro (medie, in mesi)



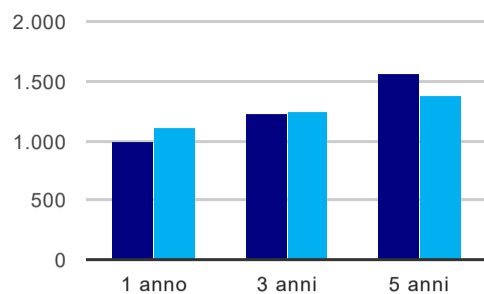
	1 anno	3 anni	5 anni
corso			6,4 mesi
classe totale atenei			6,9 mesi

Occupati che, nel lavoro, utilizzano in misura elevata le competenze acquisite con la laurea



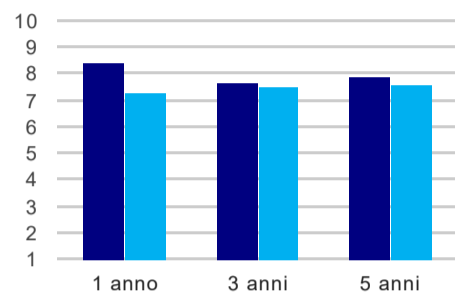
	1 anno	3 anni	5 anni
corso	50,0%	40,9%	40,0%
classe totale atenei	43,2%	47,1%	50,6%

Retribuzione mensile netta (medie, in euro)



	1 anno	3 anni	5 anni
corso	991	1.233	1.569
classe totale atenei	1.101	1.242	1.382

Soddisfazione per il lavoro svolto (medie, scala 1-10)



	1 anno	3 anni	5 anni
corso	8,4	7,7	7,9
classe totale atenei	7,3	7,5	7,6

(1) sono considerati occupati tutti coloro che dichiarano di svolgere una qualsiasi attività, anche di formazione o non in regola, purché retribuita.

(2) sono compresi quanti risultano impegnati in dottorati di ricerca, scuole di specializzazione, master universitari e, per i laureati di primo livello, altri corsi di laurea (di qualunque tipo, compresi i corsi attivati presso una delle Istituzioni di Alta Formazione Artistica e Musicale).

Elenco dei corsi aggregati

lingue moderne per la comunicazione internazionale (LM-38)

classe di laurea: lingue moderne per la comunicazione e la cooperazione internazionale (LM-38)

ordinamento 270 - codizione OFF.F 0580707303900001

sedi: ROMA - attivo dal 2008 al 2017