

Scheda Unica Annuale - Soddisfazione per il corso di studio concluso e condizione occupazionale dei laureati

Opzioni:

I dati **includono** i laureati di [corsi equivalenti del 509](#).

I dati sono confrontati con il totale della **classe di laurea** del complesso degli atenei.

Soddisfazione per il corso di studio concluso

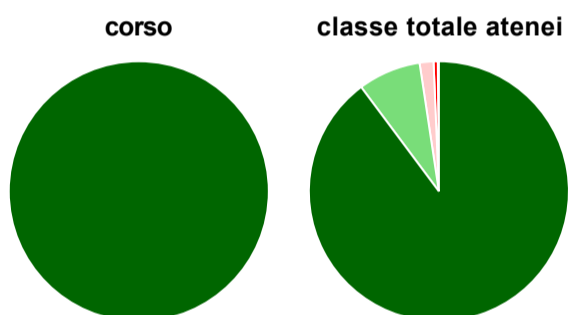
dati aggiornati ad aprile 2019

Ateneo: **Università degli Studi 'ROMA Tre' - laurea magistrale biennale**
 Classe: **matematica (LM-40)**
 Corso: **matematica (LM-40)**

Laureati nell'anno solare 2018 (*valori assoluti*)
 Laureati: **20**
 Intervistati: **18**
 Collettivo esaminato^(a): **10** [scheda di dettaglio](#)

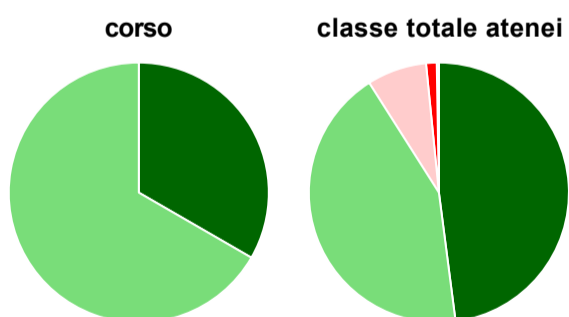
(a) Per una migliore confrontabilità della documentazione, si riportano i dati relativi ai **solli laureati che si sono iscritti al corso di laurea in anni recenti**, cioè a partire dal 2015: 10 di cui 9 intervistati.

Hanno frequentato regolarmente



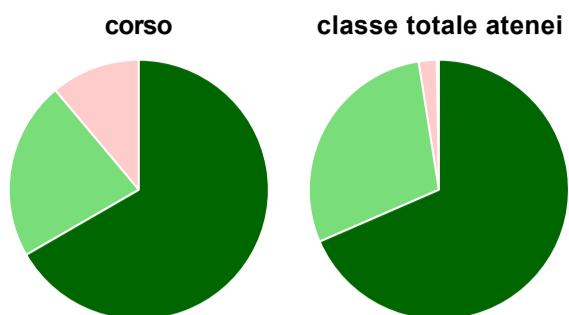
	corso	classe totale atenei
più del 75% degli insegnamenti previsti	100,0%	89,8%
tra il 50% e il 75%	-	7,8%
tra il 25% e il 50%	-	1,7%
meno del 25%	-	0,5%
non rispondono	-	0,1%
Totale	100%	100%

Hanno ritenuto il carico di studio degli insegnamenti adeguato alla durata del corso di studio



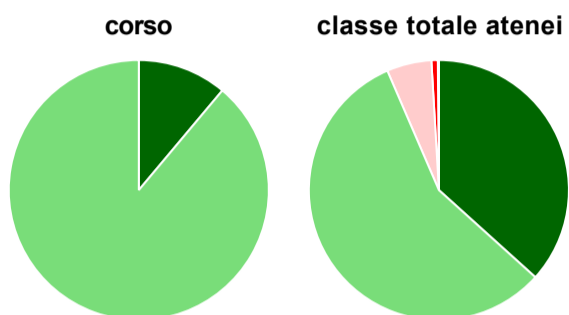
	corso	classe totale atenei
decisamente sì	33,3%	47,9%
più sì che no	66,7%	43,0%
più no che sì	-	7,4%
decisamente no	-	1,3%
non rispondono	-	0,3%
Totale	100%	100%

Hanno ritenuto l'organizzazione degli esami (appelli, orari, informazioni, prenotazioni, ...) soddisfacente



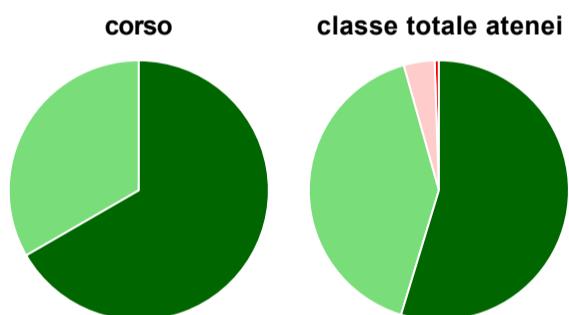
	corso	classe totale atenei
sempre o quasi sempre	66,7%	68,5%
per più della metà degli esami	22,2%	29,0%
per meno della metà degli esami	11,1%	2,3%
mai o quasi mai	-	0,1%
non rispondono	-	0,1%
Totale	100%	100%

Sono soddisfatti dei rapporti con i docenti in generale



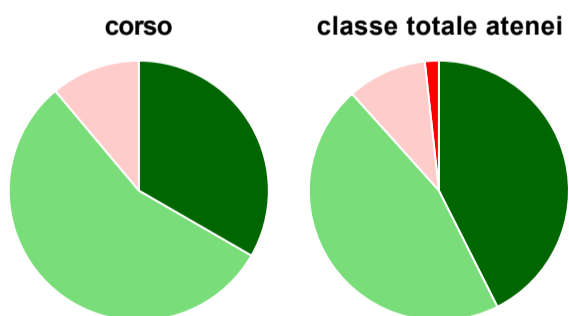
	corso	classe totale atenei
decisamente sì	11,1%	36,7%
più sì che no	88,9%	56,8%
più no che sì	-	5,6%
decisamente no	-	0,8%
non rispondono	-	0,1%
Totale	100%	100%

Sono complessivamente soddisfatti del corso di laurea



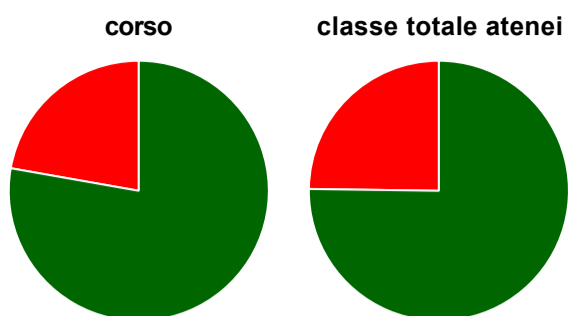
	corso	classe totale atenei
decisamente sì	66,7%	54,7%
più sì che no	33,3%	40,9%
più no che sì	-	3,8%
decisamente no	-	0,5%
non rispondono	-	-
Totale	100%	100%

Valutazione delle aule



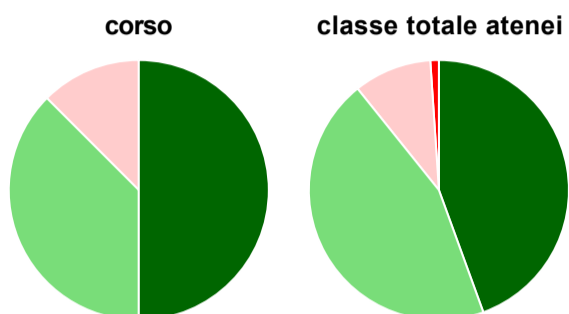
	corso	classe totale atenei
Hanno utilizzato le aule:	100,0%	98,9%
Valutazione (per 100 fruitori):		
sempre o quasi sempre adeguate	33,3%	42,6%
spesso adeguate	55,6%	45,8%
raramente adeguate	11,1%	9,9%
mai adeguate	-	1,7%
Totale	100%	100%

Valutazione delle postazioni informatiche



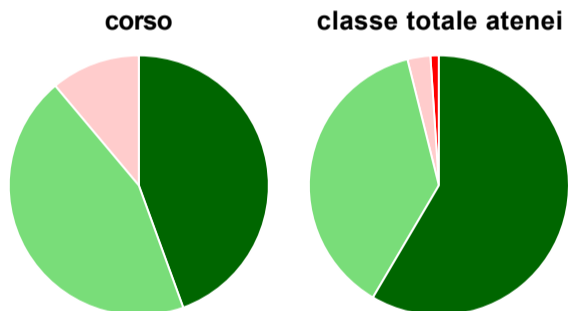
	corso	classe totale atenei
Hanno utilizzato le postazioni informatiche:	100,0%	89,3%
Valutazione (per 100 fruitori):		
in numero adeguato	77,8%	75,2%
in numero inadeguato	22,2%	24,8%
Totale	100%	100%

Valutazione delle attrezzature per le altre attività didattiche (laboratori, attività pratiche, ...)



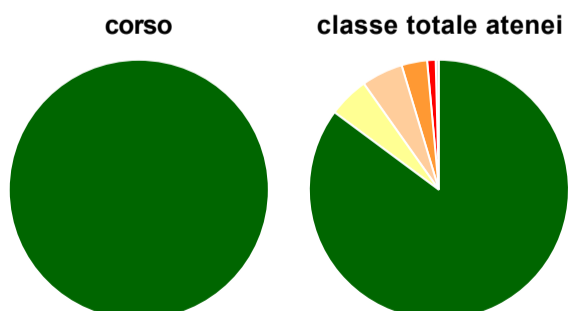
	corso	classe totale atenei
Hanno utilizzato le attrezzature per le altre attività didattiche (laboratori, attività pratiche, ...):	88,9%	75,1%
Valutazione (per 100 fruitori):		
sempre o quasi sempre adeguate	50,0%	44,4%
spesso adeguate	37,5%	44,8%
raramente adeguate	12,5%	9,7%
mai adeguate	-	1,1%
Totale	100%	100%

Valutazione dei servizi di biblioteca (prestito/consultazione, orari di apertura, ...)



	corso	classe totale atenei
Hanno utilizzato i servizi di biblioteca (prestito/consultazione, orari di apertura, ...):	100,0%	88,3%
Valutazione (per 100 fruitori):		
decisamente positiva	44,4%	58,5%
abbastanza positiva	44,4%	37,6%
abbastanza negativa	11,1%	2,8%
decisamente negativa	-	1,0%
Totale	100%	100%

Si iscriverebbero di nuovo all'università?



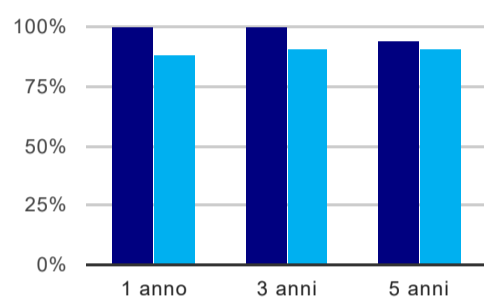
	corso	classe totale atenei
sì, allo stesso corso dell'Ateneo	100,0%	85,2%
sì, ma ad un altro corso dell'Ateneo	-	5,0%
sì, allo stesso corso, ma in un altro Ateneo	-	5,2%
sì, ma ad un altro corso e in un altro Ateneo	-	3,2%
non si iscriverebbero più all'università	-	1,1%
non rispondono	-	0,4%
Totale	100%	100%

Ateneo: **Università degli Studi 'ROMA Tre' - laurea magistrale biennale**
Classe: **matematica (LM-40)**
Corso: **matematica (LM-40)**

(valori assoluti)	Laureati	Intervistati	Collettivo esaminato ^(b)	
Laureati del 2017 a 1 anno:	35	27	20	scheda di dettaglio
Laureati del 2015 a 3 anni:	19	10	5	scheda di dettaglio
Laureati del 2013 a 5 anni:	25	21	16	scheda di dettaglio

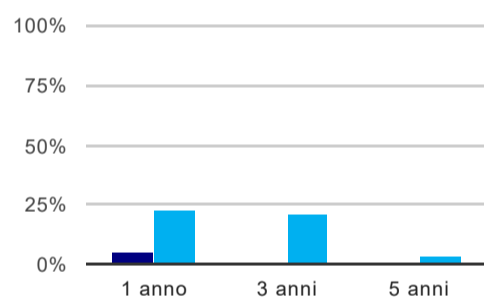
(b) Per una migliore confrontabilità della documentazione, si riportano i dati relativi ai **solli laureati che non lavoravano al momento della laurea**.

Tasso di occupazione⁽¹⁾



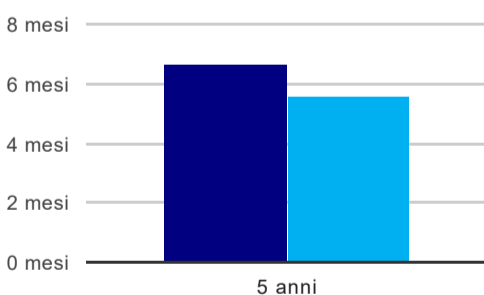
	1 anno	3 anni	5 anni
corso	100,0%	100,0%	93,8%
classe totale atenei	87,8%	91,4%	91,1%

Laureati che non lavorano, non cercano lavoro, ma sono impegnati in un corso universitario o in un tirocinio/praticantato⁽²⁾



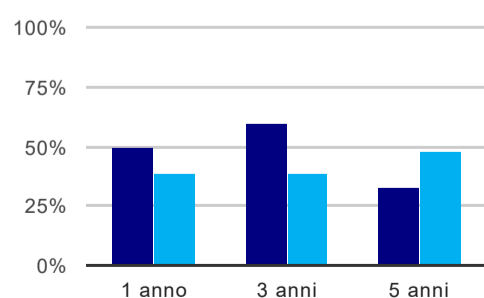
	1 anno	3 anni	5 anni
corso	5,0%	-	-
classe totale atenei	22,6%	20,7%	2,5%

Tempi di ingresso nel mercato del lavoro, dall'inizio della ricerca al reperimento del primo lavoro (medie, in mesi)



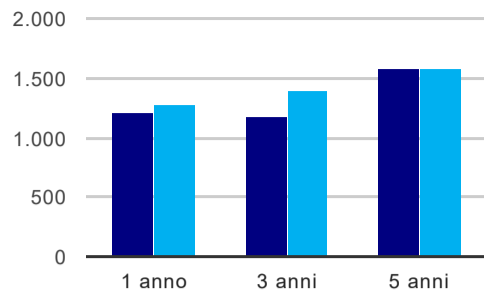
	1 anno	3 anni	5 anni
corso			6,7 mesi
classe totale atenei			5,6 mesi

Occupati che, nel lavoro, utilizzano in misura elevata le competenze acquisite con la laurea



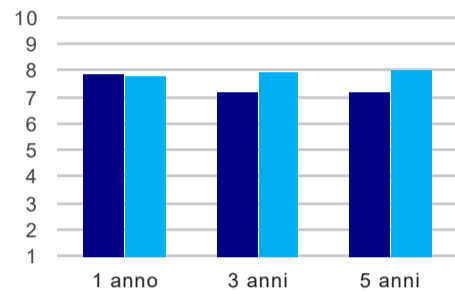
	1 anno	3 anni	5 anni
corso	50,0%	60,0%	33,3%
classe totale atenei	38,8%	39,5%	47,6%

Retribuzione mensile netta (medie, in euro)



	1 anno	3 anni	5 anni
corso	1.209	1.176	1.576
classe totale atenei	1.276	1.397	1.587

Soddisfazione per il lavoro svolto (medie, scala 1-10)



	1 anno	3 anni	5 anni
corso	7,9	7,2	7,2
classe totale atenei	7,8	8,0	8,0

(1) sono considerati occupati tutti coloro che dichiarano di svolgere una qualsiasi attività, anche di formazione o non in regola, purché retribuita.

(2) sono compresi quanti risultano impegnati in dottorati di ricerca, scuole di specializzazione, master universitari e, per i laureati di primo livello, altri corsi di laurea (di qualunque tipo, compresi i corsi attivati presso una delle Istituzioni di Alta Formazione Artistica e Musicale).

Elenco dei corsi aggregati

matematica (LM-40)

classe di laurea: matematica (LM-40)
ordinamento 270 - codizione OFF.F 0580707304100002
sedi: ROMA - attivo dal 2010 al 2017

matematica (45/S)

classe di laurea: matematica (45/S)
ordinamento 509 - codizione OFF.F 0580704044400001
sedi: ROMA - attivo dal 2002 al 2009