

Scheda Unica Annuale - Soddisfazione per il corso di studio concluso e condizione occupazionale dei laureati

Opzioni:

I dati **includono** i laureati di [corsi equivalenti del 509](#).

I dati sono confrontati con il totale della **classe di laurea** del complesso degli atenei.

Soddisfazione per il corso di studio concluso

dati aggiornati ad aprile 2019

Ateneo: **Università degli Studi 'ROMA Tre' - laurea magistrale biennale**

Classe: corso interclasse

servizio sociale e politiche sociali (LM-87)

Corso: **coordinatore dei servizi educativi e dei servizi sociali (LM-50,LM-87)**

Laureati nell'anno solare 2018 (*valori assoluti*)

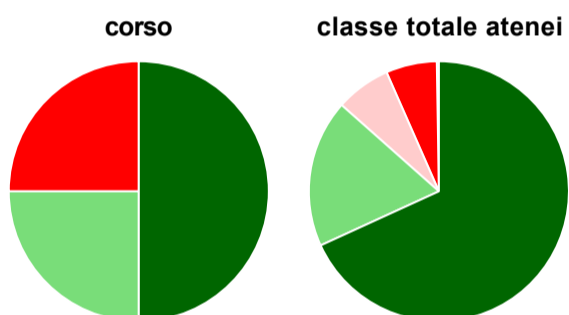
Laureati: **5**

Intervistati: **4**

Collettivo esaminato^(a): **5** [scheda di dettaglio](#)

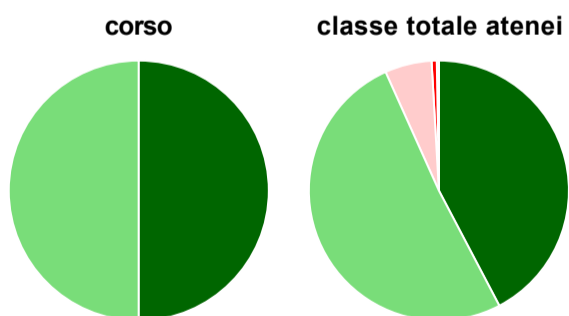
(a) Per una migliore confrontabilità della documentazione, si riportano i dati relativi ai **solli laureati che si sono iscritti al corso di laurea in anni recenti**, cioè a partire dal 2015: 5 di cui 4 intervistati.

Hanno frequentato regolarmente



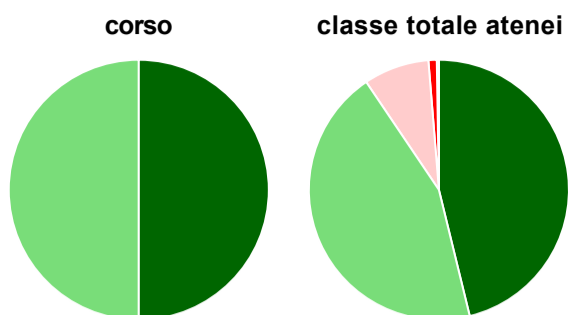
	corso	classe totale atenei
più del 75% degli insegnamenti previsti	50,0%	68,2%
tra il 50% e il 75%	25,0%	18,4%
tra il 25% e il 50%	-	6,9%
meno del 25%	25,0%	6,3%
non rispondono	-	0,3%
Totale	100%	100%

Hanno ritenuto il carico di studio degli insegnamenti adeguato alla durata del corso di studio



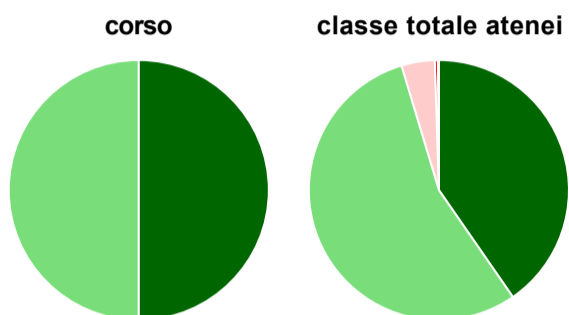
	corso	classe totale atenei
decisamente sì	50,0%	42,3%
più sì che no	50,0%	51,0%
più no che sì	-	5,8%
decisamente no	-	0,6%
non rispondono	-	0,3%
Totale	100%	100%

Hanno ritenuto l'organizzazione degli esami (appelli, orari, informazioni, prenotazioni, ...) soddisfacente



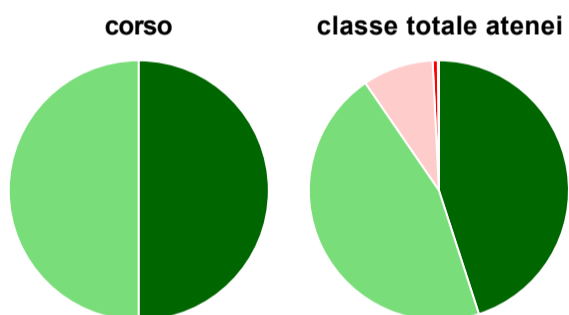
	corso	classe totale atenei
sempre o quasi sempre	50,0%	46,2%
per più della metà degli esami	50,0%	44,4%
per meno della metà degli esami	-	8,2%
mai o quasi mai	-	1,0%
non rispondono	-	0,3%
Totale	100%	100%

Sono soddisfatti dei rapporti con i docenti in generale



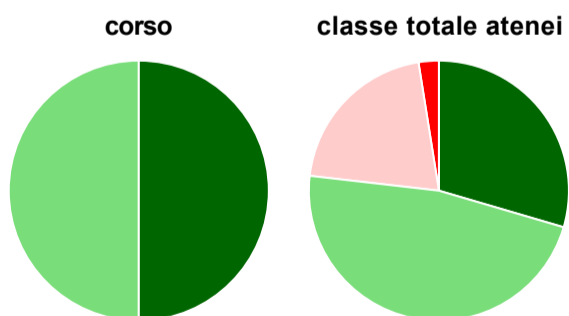
	corso	classe totale atenei
decisamente sì	50,0%	40,4%
più sì che no	50,0%	55,0%
più no che sì	-	4,1%
decisamente no	-	0,4%
non rispondono	-	0,1%
Totale	100%	100%

Sono complessivamente soddisfatti del corso di laurea



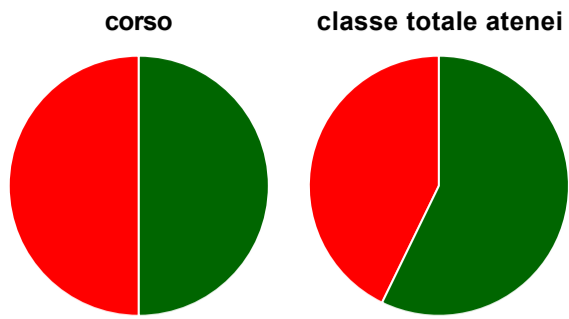
	corso	classe totale atenei
decisamente sì	50,0%	45,0%
più sì che no	50,0%	45,4%
più no che sì	-	8,8%
decisamente no	-	0,6%
non rispondono	-	0,1%
Totale	100%	100%

Valutazione delle aule



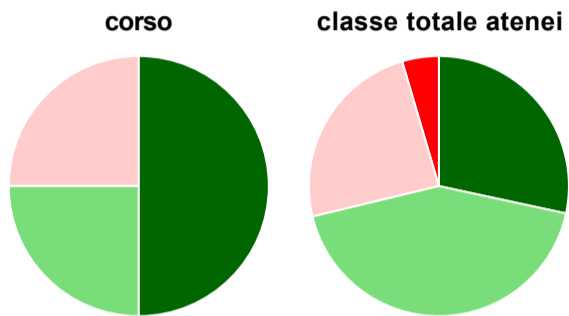
	corso	classe totale atenei
Hanno utilizzato le aule:	100,0%	97,7%
Valutazione (per 100 fruitori):		
sempre o quasi sempre adeguate	50,0%	29,5%
spesso adeguate	50,0%	47,3%
raramente adeguate	-	20,7%
mai adeguate	-	2,5%
Totale	100%	100%

Valutazione delle postazioni informatiche



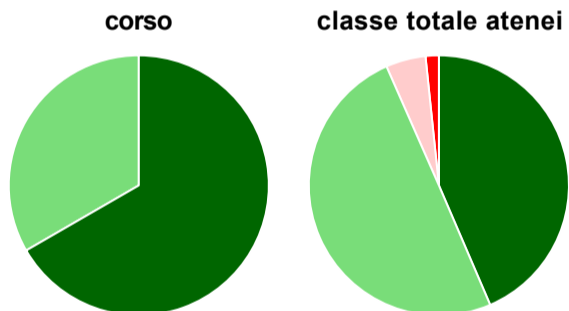
	corso	classe totale atenei
Hanno utilizzato le postazioni informatiche:	100,0%	56,5%
Valutazione (per 100 fruitori):		
in numero adeguato	50,0%	57,2%
in numero inadeguato	50,0%	42,8%
Totale	100%	100%

Valutazione delle attrezzature per le altre attività didattiche (laboratori, attività pratiche, ...)



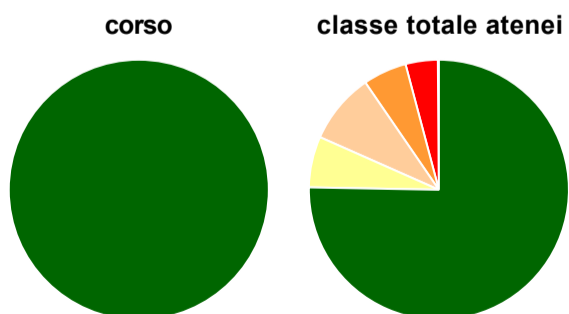
	corso	classe totale atenei
Hanno utilizzato le attrezzature per le altre attività didattiche (laboratori, attività pratiche, ...):	100,0%	65,2%
Valutazione (per 100 fruitori):		
sempre o quasi sempre adeguate	50,0%	28,4%
spesso adeguate	25,0%	42,9%
raramente adeguate	25,0%	24,2%
mai adeguate	-	4,6%
Totale	100%	100%

Valutazione dei servizi di biblioteca (prestito/consultazione, orari di apertura, ...)



	corso	classe totale atenei
Hanno utilizzato i servizi di biblioteca (prestito/consultazione, orari di apertura, ...):	75,0%	86,2%
Valutazione (per 100 fruitori):		
decisamente positiva	66,7%	43,5%
abbastanza positiva	33,3%	49,8%
abbastanza negativa	-	5,0%
decisamente negativa	-	1,7%
Totale	100%	100%

Si iscriverebbero di nuovo all'università?



	corso	classe totale atenei
si, allo stesso corso dell'Ateneo	100,0%	75,3%
si, ma ad un altro corso dell'Ateneo	-	6,3%
si, allo stesso corso, ma in un altro Ateneo	-	8,8%
si, ma ad un altro corso e in un altro Ateneo	-	5,4%
non si iscriverebbero più all'università	-	4,0%
non rispondono	-	0,1%
Totale	100%	100%

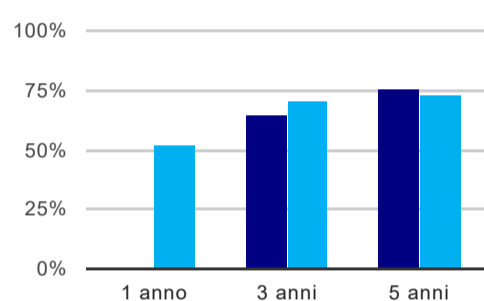
Ateneo: **Università degli Studi 'ROMA Tre' - laurea magistrale biennale**
Classe: corso interclasse
servizio sociale e politiche sociali (LM-87)
Corso: **coordinatore dei servizi educativi e dei servizi sociali (LM-50,LM-87)**

(valori assoluti)	Laureati	Intervistati	Collettivo esaminato ^(b)
Laureati del 2017 a 1 anno:	1	0	*
Laureati del 2015 a 3 anni:	53	41	20 scheda di dettaglio
Laureati del 2013 a 5 anni:	98	57	25 scheda di dettaglio

(b) Per una migliore confrontabilità della documentazione, si riportano i dati relativi ai **solli laureati che non lavoravano al momento della laurea.**

* I dati non sono resi disponibili per un numero di laureati inferiore a 5

Tasso di occupazione⁽¹⁾



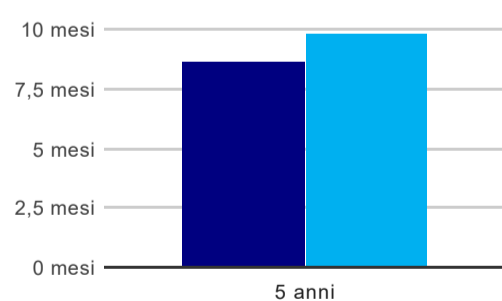
	1 anno	3 anni	5 anni
corso	*	65,0%	76,0%
classe totale atenei	52,4%	70,9%	73,3%

Laureati che non lavorano, non cercano lavoro, ma sono impegnati in un corso universitario o in un tirocinio/praticantato⁽²⁾



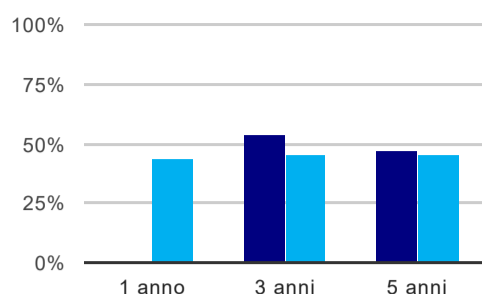
	1 anno	3 anni	5 anni
corso	*	-	-
classe totale atenei	2,6%	1,2%	-

Tempi di ingresso nel mercato del lavoro, dall'inizio della ricerca al reperimento del primo lavoro (medie, in mesi)



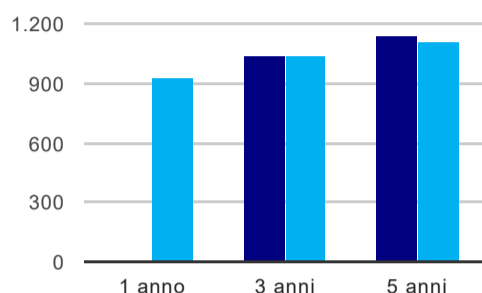
	1 anno	3 anni	5 anni
corso			8,6 mesi
classe totale atenei			9,9 mesi

Occupati che, nel lavoro, utilizzano in misura elevata le competenze acquisite con la laurea



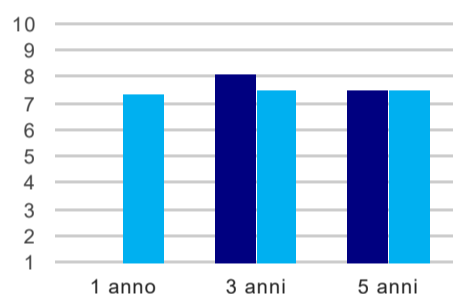
	1 anno	3 anni	5 anni
corso	*	53,8%	47,4%
classe totale atenei	44,5%	45,2%	45,1%

Retribuzione mensile netta (medie, in euro)



	1 anno	3 anni	5 anni
corso	*	1.035	1.139
classe totale atenei	930	1.041	1.105

Soddisfazione per il lavoro svolto (medie, scala 1-10)



	1 anno	3 anni	5 anni
corso	*	8,1	7,5
classe totale atenei	7,3	7,5	7,5

(1) sono considerati occupati tutti coloro che dichiarano di svolgere una qualsiasi attività, anche di formazione o non in regola, purché retribuita.

(2) sono compresi quanti risultano impegnati in dottorati di ricerca, scuole di specializzazione, master universitari e, per i laureati di primo livello, altri corsi di laurea (di qualunque tipo, compresi i corsi attivati presso una delle Istituzioni di Alta Formazione Artistica e Musicale).

Elenco dei corsi aggregati

coordinatore dei servizi educativi e dei servizi sociali (LM-50,LM-87)

classe di laurea: servizio sociale e politiche sociali (LM-87)

ordinamento 270 - codizione OFF.F 0580707305100001

sedì: ROMA - attivo dal 2010 al 2017

management del servizio sociale ad indirizzo formativo europeo (57/S)

classe di laurea: programmazione e gestione delle politiche e dei servizi sociali (57/S)

ordinamento 509 - codizione OFF.F 0580704045600001

sedì: ROMA - attivo dal 2002 al 2009