

Scheda Unica Annuale - Soddisfazione per il corso di studio concluso e condizione occupazionale dei laureati

Opzioni:

I dati **includono** i laureati di [corsi equivalenti del 509](#).

I dati sono confrontati con il totale della **classe di laurea** del complesso degli atenei.

Soddisfazione per il corso di studio concluso

dati aggiornati ad aprile 2019

Ateneo: **Università degli Studi 'ROMA Tre' - laurea magistrale biennale**

Classe: **relazioni internazionali (LM-52)**

Corso: **relazioni internazionali (LM-52)**

Laureati nell'anno solare 2018 (*valori assoluti*)

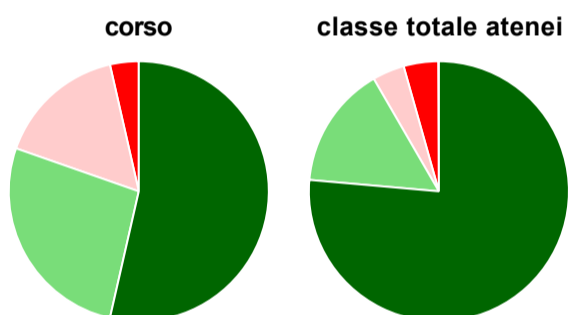
Laureati: **85**

Intervistati: **82**

Collettivo esaminato^(a): **58** [scheda di dettaglio](#)

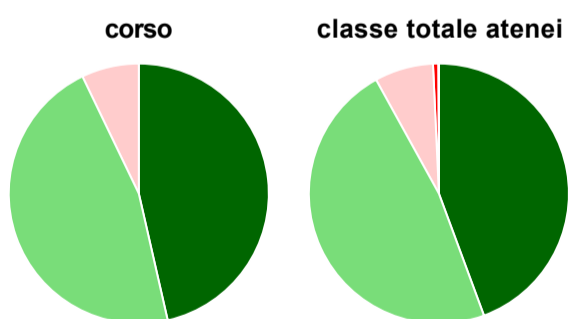
(a) Per una migliore confrontabilità della documentazione, si riportano i dati relativi ai **solli laureati che si sono iscritti al corso di laurea in anni recenti**, cioè a partire dal 2015: 58 di cui 56 intervistati.

Hanno frequentato regolarmente



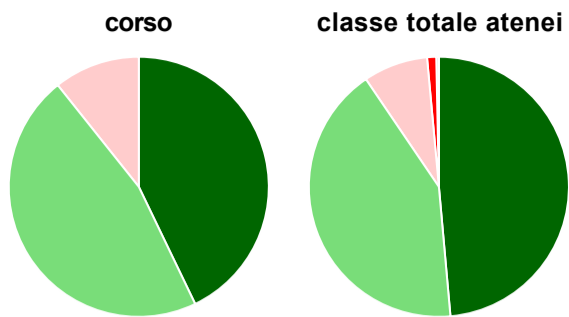
	corso	classe totale atenei
più del 75% degli insegnamenti previsti	53,6%	76,4%
tra il 50% e il 75%	26,8%	15,2%
tra il 25% e il 50%	16,1%	4,0%
meno del 25%	3,6%	4,3%
non rispondono	-	0,1%
Totale	100%	100%

Hanno ritenuto il carico di studio degli insegnamenti adeguato alla durata del corso di studio



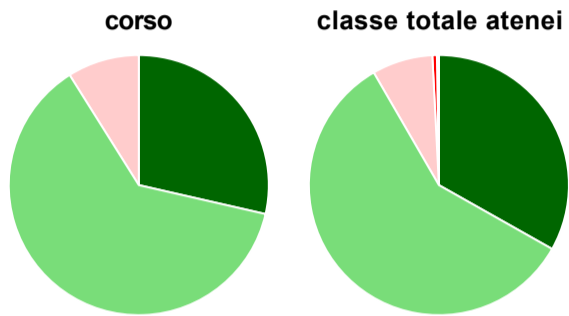
	corso	classe totale atenei
decisamente sì	46,4%	44,4%
più sì che no	46,4%	47,6%
più no che sì	7,1%	7,3%
decisamente no	-	0,6%
non rispondono	-	0,1%
Totale	100%	100%

Hanno ritenuto l'organizzazione degli esami (appelli, orari, informazioni, prenotazioni, ...) soddisfacente



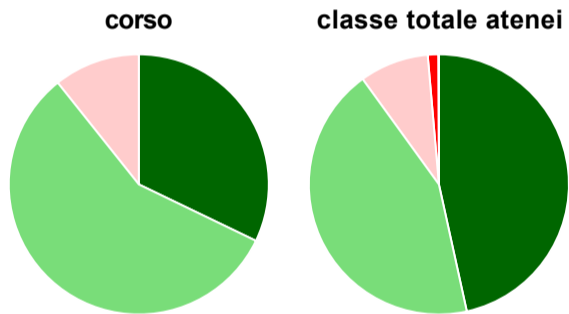
	corso	classe totale atenei
sempre o quasi sempre	42,9%	48,6%
per più della metà degli esami	46,4%	41,9%
per meno della metà degli esami	10,7%	8,0%
mai o quasi mai	-	1,1%
non rispondono	-	0,3%
Totale	100%	100%

Sono soddisfatti dei rapporti con i docenti in generale



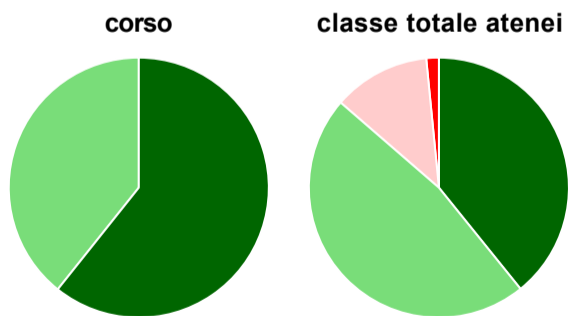
	corso	classe totale atenei
decisamente sì	28,6%	33,2%
più sì che no	62,5%	58,5%
più no che sì	8,9%	7,5%
decisamente no	-	0,6%
non rispondono	-	0,2%
Totale	100%	100%

Sono complessivamente soddisfatti del corso di laurea



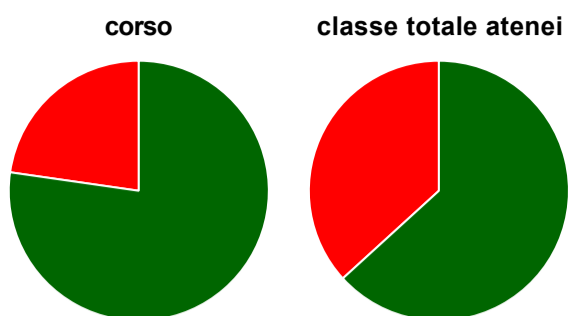
	corso	classe totale atenei
decisamente sì	32,1%	46,6%
più sì che no	57,1%	43,5%
più no che sì	10,7%	8,6%
decisamente no	-	1,3%
non rispondono	-	0,1%
Totale	100%	100%

Valutazione delle aule



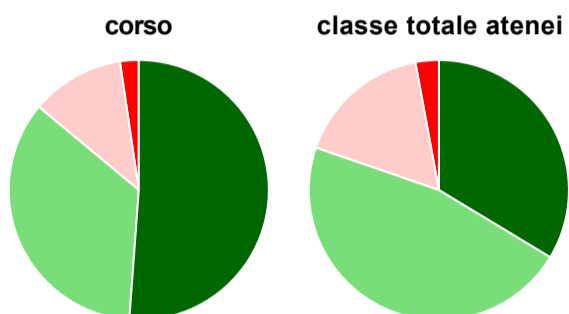
	corso	classe totale atenei
Hanno utilizzato le aule:	100,0%	98,7%
Valutazione (per 100 fruitori):		
sempre o quasi sempre adeguate	60,7%	39,2%
spesso adeguate	39,3%	47,2%
raramente adeguate	-	12,1%
mai adeguate	-	1,6%
Totale	100%	100%

Valutazione delle postazioni informatiche



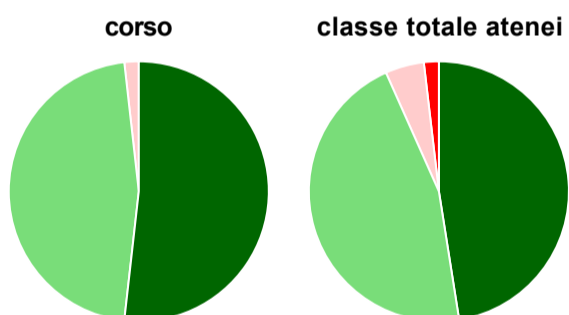
	corso	classe totale atenei
Hanno utilizzato le postazioni informatiche:	78,6%	74,8%
Valutazione (per 100 fruitori):		
in numero adeguato	77,3%	63,2%
in numero inadeguato	22,7%	36,8%
Totale	100%	100%

Valutazione delle attrezzature per le altre attività didattiche (laboratori, attività pratiche, ...)



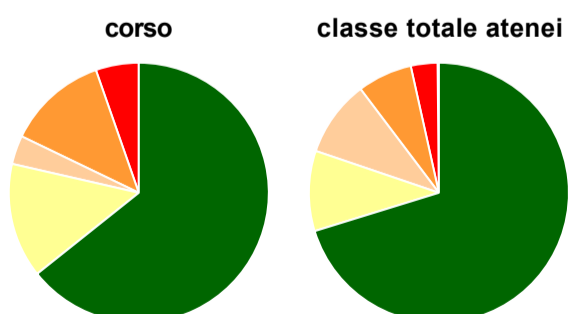
	corso	classe totale atenei
Hanno utilizzato le attrezzature per le altre attività didattiche (laboratori, attività pratiche, ...):	76,8%	69,9%
Valutazione (per 100 fruitori):		
sempre o quasi sempre adeguate	51,2%	33,6%
spesso adeguate	34,9%	46,6%
raramente adeguate	11,6%	16,8%
mai adeguate	2,3%	2,9%
Totale	100%	100%

Valutazione dei servizi di biblioteca (prestito/consultazione, orari di apertura, ...)



	corso	classe totale atenei
Hanno utilizzato i servizi di biblioteca (prestito/consultazione, orari di apertura, ...):	100,0%	95,9%
Valutazione (per 100 fruitori):		
decisamente positiva	51,8%	47,5%
abbastanza positiva	46,4%	45,8%
abbastanza negativa	1,8%	4,8%
decisamente negativa	-	1,9%
Totale	100%	100%

Si iscriverebbero di nuovo all'università?



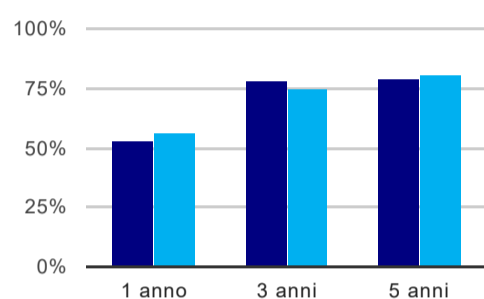
	corso	classe totale atenei
sì, allo stesso corso dell'Ateneo	64,3%	70,2%
sì, ma ad un altro corso dell'Ateneo	14,3%	10,0%
sì, allo stesso corso, ma in un altro Ateneo	3,6%	9,5%
sì, ma ad un altro corso e in un altro Ateneo	12,5%	6,8%
non si iscriverebbero più all'università	5,4%	3,3%
non rispondono	-	0,2%
Totale	100%	100%

Ateneo: **Università degli Studi 'ROMA Tre' - laurea magistrale biennale**
Classe: **relazioni internazionali (LM-52)**
Corso: **relazioni internazionali (LM-52)**

(valori assoluti)	Laureati	Intervistati	Collettivo esaminato ^(b)	
Laureati del 2017 a 1 anno:	123	89	58	scheda di dettaglio
Laureati del 2015 a 3 anni:	122	81	51	scheda di dettaglio
Laureati del 2013 a 5 anni:	163	91	56	scheda di dettaglio

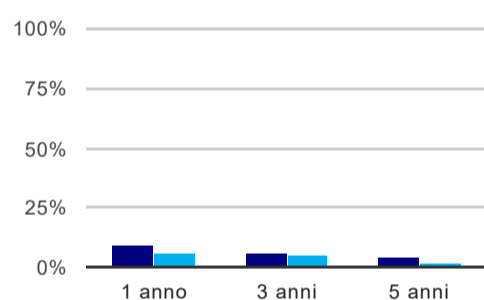
(b) Per una migliore confrontabilità della documentazione, si riportano i dati relativi ai **solli laureati che non lavoravano al momento della laurea**.

Tasso di occupazione⁽¹⁾



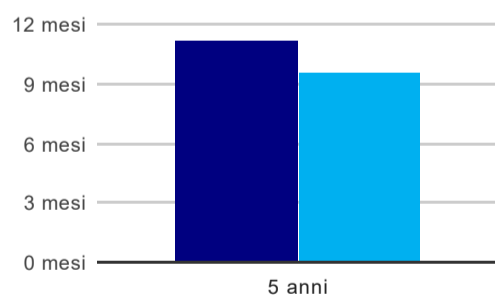
	1 anno	3 anni	5 anni
corso	53,4%	78,4%	78,6%
classe totale atenei	55,8%	74,7%	81,4%

Laureati che non lavorano, non cercano lavoro, ma sono impegnati in un corso universitario o in un tirocinio/praticantato⁽²⁾



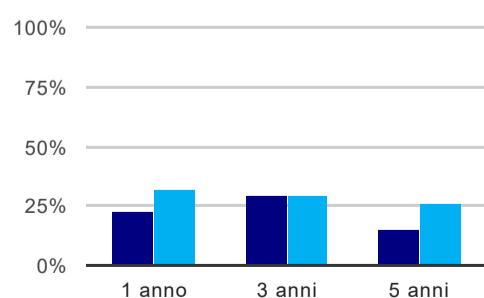
	1 anno	3 anni	5 anni
corso	8,6%	5,9%	3,6%
classe totale atenei	6,0%	5,1%	1,9%

Tempi di ingresso nel mercato del lavoro, dall'inizio della ricerca al reperimento del primo lavoro (medie, in mesi)



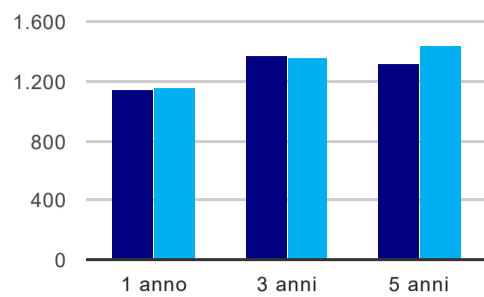
	1 anno	3 anni	5 anni
corso			11,2 mesi
classe totale atenei			9,6 mesi

Occupati che, nel lavoro, utilizzano in misura elevata le competenze acquisite con la laurea



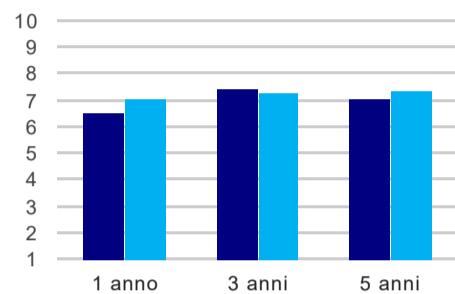
	1 anno	3 anni	5 anni
corso	22,7%	28,6%	15,0%
classe totale atenei	31,8%	29,4%	26,5%

Retribuzione mensile netta (medie, in euro)



	1 anno	3 anni	5 anni
corso	1.146	1.368	1.318
classe totale atenei	1.162	1.352	1.445

Soddisfazione per il lavoro svolto (medie, scala 1-10)



	1 anno	3 anni	5 anni
corso	6,5	7,5	7,1
classe totale atenei	7,1	7,3	7,4

(1) sono considerati occupati tutti coloro che dichiarano di svolgere una qualsiasi attività, anche di formazione o non in regola, purché retribuita.

(2) sono compresi quanti risultano impegnati in dottorati di ricerca, scuole di specializzazione, master universitari e, per i laureati di primo livello, altri corsi di laurea (di qualunque tipo, compresi i corsi attivati presso una delle Istituzioni di Alta Formazione Artistica e Musicale).

Elenco dei corsi aggregati

relazioni internazionali (LM-52)

classe di laurea: relazioni internazionali (LM-52)
ordinamento 270 - codicione OFF.F 0580707305300002
sedi: ROMA - attivo dal 2010 al 2017

relazioni internazionali (60/S)

classe di laurea: relazioni internazionali (60/S)
ordinamento 509 - codicione OFF.F 0580704045900002
sedi: ROMA - attivo dal 2002 al 2009