

Scheda Unica Annuale - Soddisfazione per il corso di studio concluso e condizione occupazionale dei laureati

Opzioni:

I dati **includono** i laureati di [corsi equivalenti del 509](#).

I dati sono confrontati con il totale della **classe di laurea** del complesso degli atenei.

Soddisfazione per il corso di studio concluso

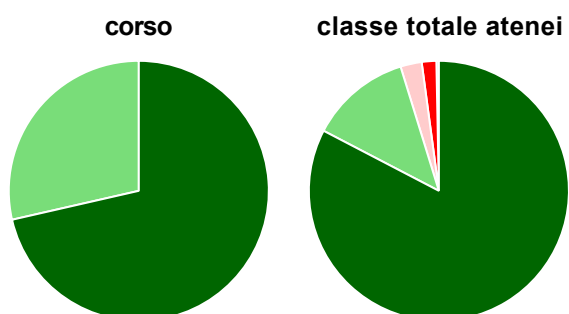
dati aggiornati ad aprile 2019

Ateneo: **Università degli Studi 'ROMA Tre' - laurea magistrale biennale**
 Classe: **scienze dell'economia (LM-56)**
 Corso: **scienze economiche (LM-56)**

Laureati nell'anno solare 2018 (*valori assoluti*)
 Laureati: **24**
 Intervistati: **22**
 Collettivo esaminato^(a): **15** [scheda di dettaglio](#)

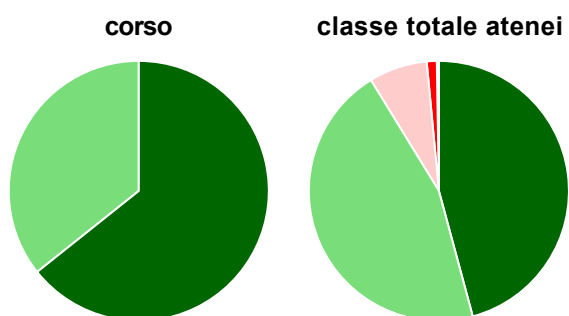
(a) Per una migliore confrontabilità della documentazione, si riportano i dati relativi ai **solli laureati che si sono iscritti al corso di laurea in anni recenti**, cioè a partire dal 2015: 15 di cui 14 intervistati.

Hanno frequentato regolarmente



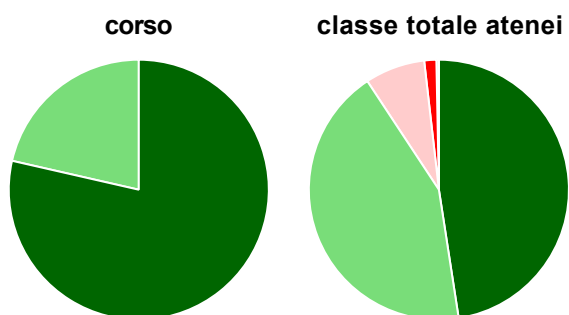
	corso	classe totale atenei
più del 75% degli insegnamenti previsti	71,4%	82,6%
tra il 50% e il 75%	28,6%	12,6%
tra il 25% e il 50%	-	2,6%
meno del 25%	-	1,8%
non rispondono	-	0,3%
Totale	100%	100%

Hanno ritenuto il carico di studio degli insegnamenti adeguato alla durata del corso di studio



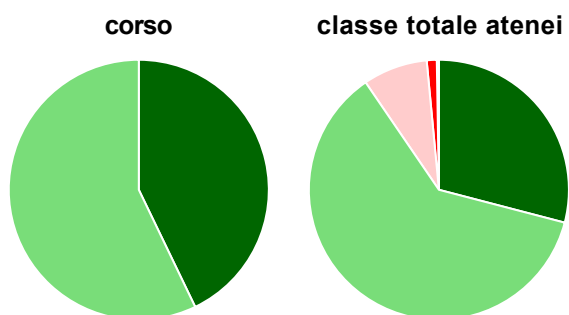
	corso	classe totale atenei
decisamente sì	64,3%	45,8%
più sì che no	35,7%	45,4%
più no che sì	-	7,3%
decisamente no	-	1,2%
non rispondono	-	0,3%
Totale	100%	100%

Hanno ritenuto l'organizzazione degli esami (appelli, orari, informazioni, prenotazioni, ...) soddisfacente



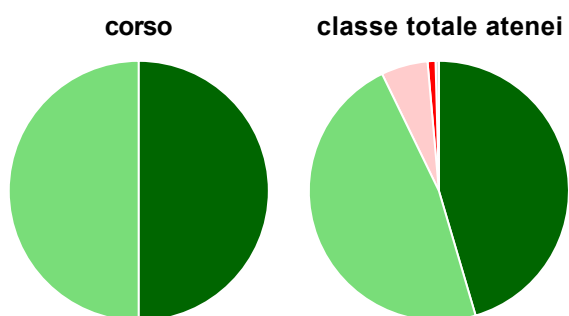
	corso	classe totale atenei
sempre o quasi sempre	78,6%	47,6%
per più della metà degli esami	21,4%	43,2%
per meno della metà degli esami	-	7,5%
mai o quasi mai	-	1,5%
non rispondono	-	0,3%
Totale	100%	100%

Sono soddisfatti dei rapporti con i docenti in generale



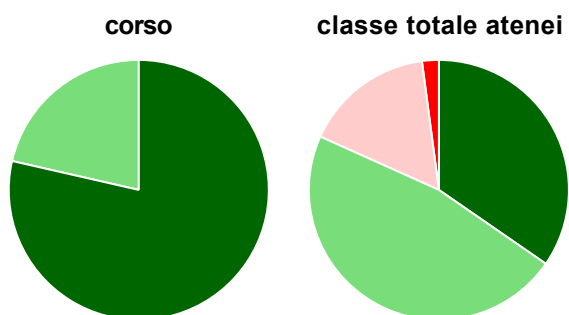
	corso	classe totale atenei
decisamente sì	42,9%	29,1%
più sì che no	57,1%	61,4%
più no che sì	-	8,0%
decisamente no	-	1,2%
non rispondono	-	0,3%
Totale	100%	100%

Sono complessivamente soddisfatti del corso di laurea



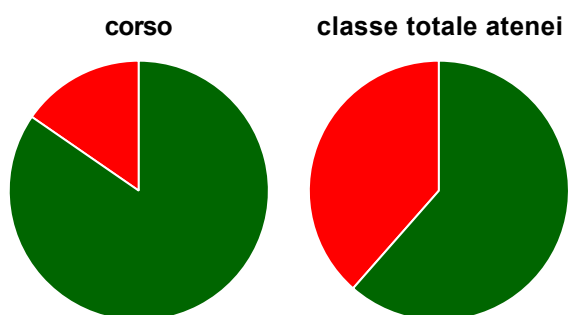
	corso	classe totale atenei
decisamente sì	50,0%	45,4%
più sì che no	50,0%	47,4%
più no che sì	-	5,8%
decisamente no	-	1,0%
non rispondono	-	0,4%
Totale	100%	100%

Valutazione delle aule



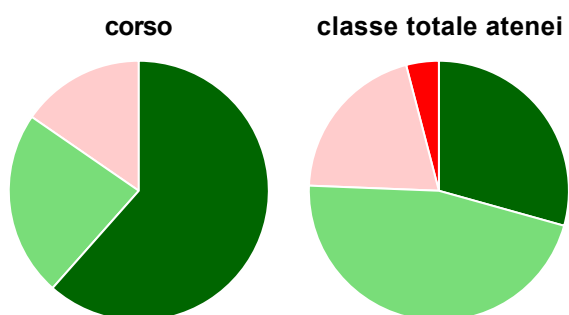
	corso	classe totale atenei
Hanno utilizzato le aule:	100,0%	99,2%
Valutazione (per 100 fruitori):		
sempre o quasi sempre adeguate	78,6%	34,6%
spesso adeguate	21,4%	47,1%
raramente adeguate	-	16,2%
mai adeguate	-	2,1%
Totale	100%	100%

Valutazione delle postazioni informatiche



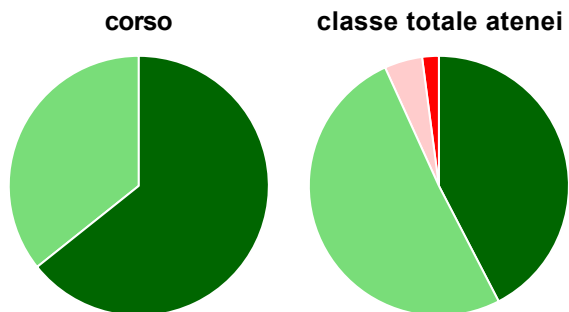
	corso	classe totale atenei
Hanno utilizzato le postazioni informatiche:	92,9%	86,5%
Valutazione (per 100 fruitori):		
in numero adeguato	84,6%	61,5%
in numero inadeguato	15,4%	38,5%
Totale	100%	100%

Valutazione delle attrezzature per le altre attività didattiche (laboratori, attività pratiche, ...)



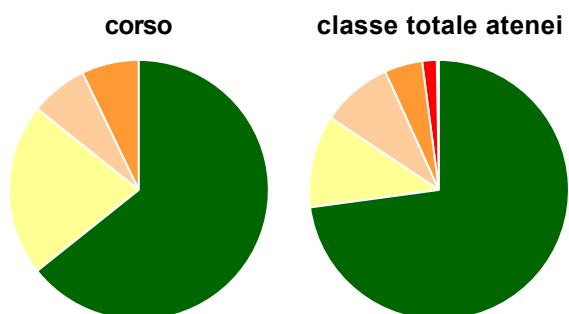
	corso	classe totale atenei
Hanno utilizzato le attrezzature per le altre attività didattiche (laboratori, attività pratiche, ...):	92,9%	80,4%
Valutazione (per 100 fruitori):		
sempre o quasi sempre adeguate	61,5%	29,3%
spesso adeguate	23,1%	46,3%
raramente adeguate	15,4%	20,3%
mai adeguate	-	4,1%
Totale	100%	100%

Valutazione dei servizi di biblioteca (prestito/consultazione, orari di apertura, ...)



	corso	classe totale atenei
Hanno utilizzato i servizi di biblioteca (prestito/consultazione, orari di apertura, ...):	100,0%	89,9%
Valutazione (per 100 fruitori):		
decisamente positiva	64,3%	42,4%
abbastanza positiva	35,7%	50,8%
abbastanza negativa	-	4,7%
decisamente negativa	-	2,1%
Totale	100%	100%

Si iscriverebbero di nuovo all'università?



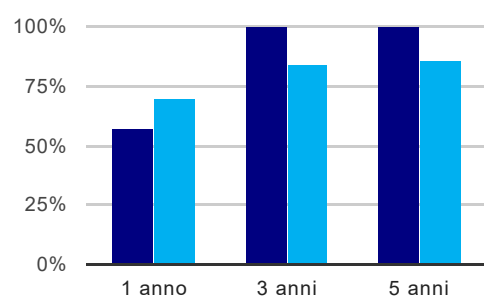
	corso	classe totale atenei
sì, allo stesso corso dell'Ateneo	64,3%	72,8%
sì, ma ad un altro corso dell'Ateneo	21,4%	11,5%
sì, allo stesso corso, ma in un altro Ateneo	7,1%	8,9%
sì, ma ad un altro corso e in un altro Ateneo	7,1%	4,7%
non si iscriverebbero più all'università	-	1,8%
non rispondono	-	0,3%
Totale	100%	100%

Ateneo: **Università degli Studi 'ROMA Tre' - laurea magistrale biennale**
Classe: **scienze dell'economia (LM-56)**
Corso: **scienze economiche (LM-56)**

(valori assoluti)	Laureati	Intervistati	Collettivo esaminato ^(b)	
Laureati del 2017 a 1 anno:	11	9	7	scheda di dettaglio
Laureati del 2015 a 3 anni:	10	6	4	scheda di dettaglio
Laureati del 2013 a 5 anni:	23	12	8	scheda di dettaglio

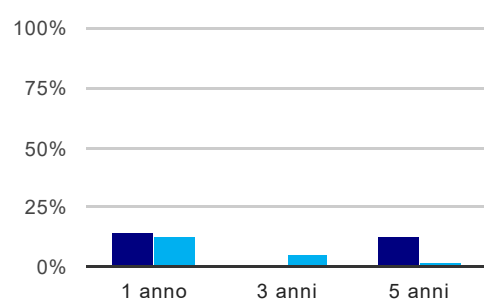
(b) Per una migliore confrontabilità della documentazione, si riportano i dati relativi ai **solli laureati che non lavoravano al momento della laurea**.

Tasso di occupazione⁽¹⁾



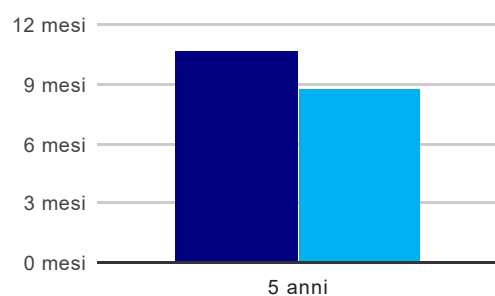
	1 anno	3 anni	5 anni
corso	57,1%	100,0%	100,0%
classe totale atenei	70,2%	83,5%	86,1%

Laureati che non lavorano, non cercano lavoro, ma sono impegnati in un corso universitario o in un tirocinio/praticantato⁽²⁾



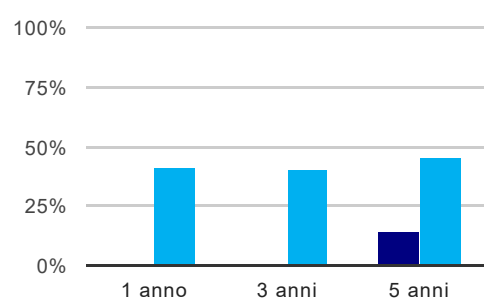
	1 anno	3 anni	5 anni
corso	14,3%	-	12,5%
classe totale atenei	12,8%	5,3%	2,2%

Tempi di ingresso nel mercato del lavoro, dall'inizio della ricerca al reperimento del primo lavoro (medie, in mesi)



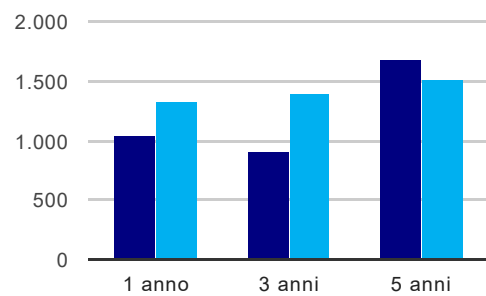
	1 anno	3 anni	5 anni
corso			10,7 mesi
classe totale atenei			8,8 mesi

Occupati che, nel lavoro, utilizzano in misura elevata le competenze acquisite con la laurea



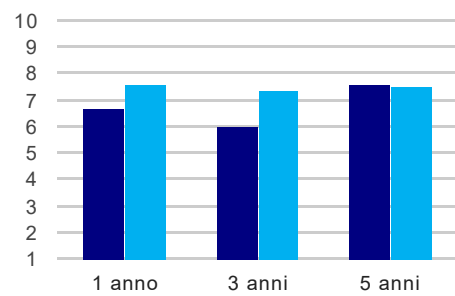
	1 anno	3 anni	5 anni
corso	-	-	14,3%
classe totale atenei	40,5%	39,6%	44,5%

Retribuzione mensile netta (medie, in euro)



	1 anno	3 anni	5 anni
corso	1.042	913	1.688
classe totale atenei	1.320	1.401	1.515

Soddisfazione per il lavoro svolto (medie, scala 1-10)



	1 anno	3 anni	5 anni
corso	6,7	6,0	7,6
classe totale atenei	7,6	7,4	7,5

(1) sono considerati occupati tutti coloro che dichiarano di svolgere una qualsiasi attività, anche di formazione o non in regola, purché retribuita.

(2) sono compresi quanti risultano impegnati in dottorati di ricerca, scuole di specializzazione, master universitari e, per i laureati di primo livello, altri corsi di laurea (di qualunque tipo, compresi i corsi attivati presso una delle Istituzioni di Alta Formazione Artistica e Musicale).

Elenco dei corsi aggregati

scienze economiche (LM-56)

classe di laurea: scienze dell'economia (LM-56)
ordinamento 270 - codizione OFF.F 0580707305700002
sedi: ROMA - attivo dal 2009 al 2017

scienze economiche (64/S)

classe di laurea: scienze dell'economia (64/S)
ordinamento 509 - codizione OFF.F 0580704046300003
sedi: ROMA - attivo dal 2002 al 2008