

Scheda Unica Annuale - Soddisfazione per il corso di studio concluso e condizione occupazionale dei laureati

Opzioni:

I dati **includono** i laureati di [corsi equivalenti del 509](#).

I dati sono confrontati con il totale della **classe di laurea** del complesso degli atenei.

Soddisfazione per il corso di studio concluso

dati aggiornati ad aprile 2019

Ateneo: **Università degli Studi 'ROMA Tre' - laurea magistrale biennale**

Classe: **scienze delle pubbliche amministrazioni (LM-63)**

Corso: **scienze delle pubbliche amministrazioni (LM-63)**

Laureati nell'anno solare 2018 (*valori assoluti*)

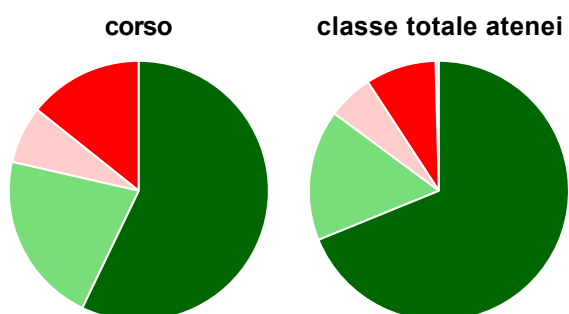
Laureati: **22**

Intervistati: **19**

Collettivo esaminato^(a): **17** [scheda di dettaglio](#)

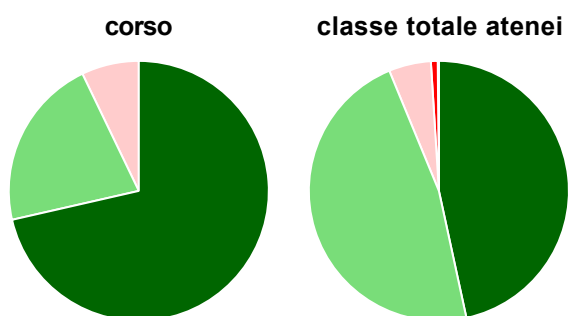
(a) Per una migliore confrontabilità della documentazione, si riportano i dati relativi ai **solli laureati che si sono iscritti al corso di laurea in anni recenti**, cioè a partire dal 2015: 17 di cui 14 intervistati.

Hanno frequentato regolarmente



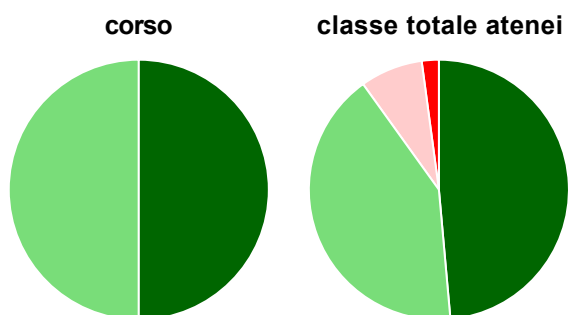
	corso	classe totale atenei
più del 75% degli insegnamenti previsti	57,1%	68,8%
tra il 50% e il 75%	21,4%	16,3%
tra il 25% e il 50%	7,1%	5,7%
meno del 25%	14,3%	8,8%
non rispondono	-	0,4%
Totale	100%	100%

Hanno ritenuto il carico di studio degli insegnamenti adeguato alla durata del corso di studio



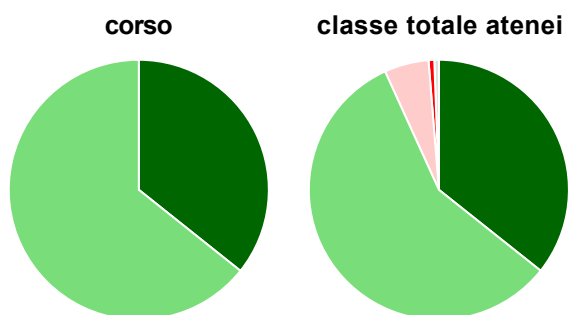
	corso	classe totale atenei
decisamente sì	71,4%	46,6%
più sì che no	21,4%	47,2%
più no che sì	7,1%	5,2%
decisamente no	-	0,8%
non rispondono	-	0,1%
Totale	100%	100%

Hanno ritenuto l'organizzazione degli esami (appelli, orari, informazioni, prenotazioni, ...) soddisfacente



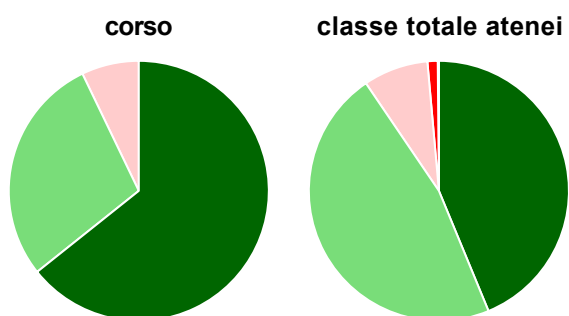
	corso	classe totale atenei
semprè o quasi sempre	50,0%	48,6%
per piú della metà degli esami	50,0%	41,5%
per meno della metà degli esami	-	7,8%
mai o quasi mai	-	2,1%
non rispondono	-	-
Totale	100%	100%

Sono soddisfatti dei rapporti con i docenti in generale



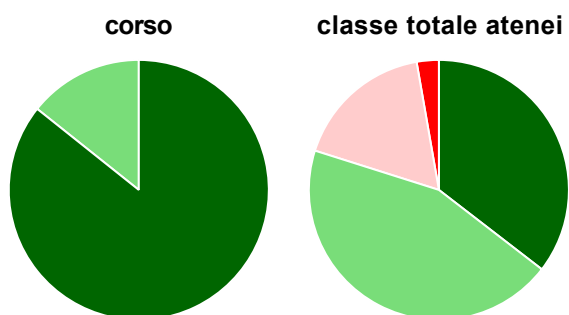
	corso	classe totale atenei
decisamente sì	35,7%	35,7%
piú sì che no	64,3%	57,5%
piú no che sì	-	5,5%
decisamente no	-	0,7%
non rispondono	-	0,6%
Totale	100%	100%

Sono complessivamente soddisfatti del corso di laurea



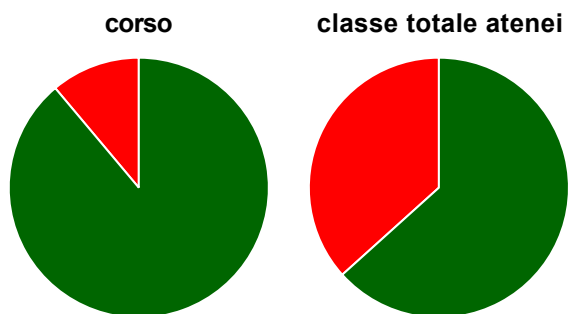
	corso	classe totale atenei
decisamente sì	64,3%	43,8%
piú sì che no	28,6%	46,7%
piú no che sì	7,1%	8,1%
decisamente no	-	1,3%
non rispondono	-	0,1%
Totale	100%	100%

Valutazione delle aule



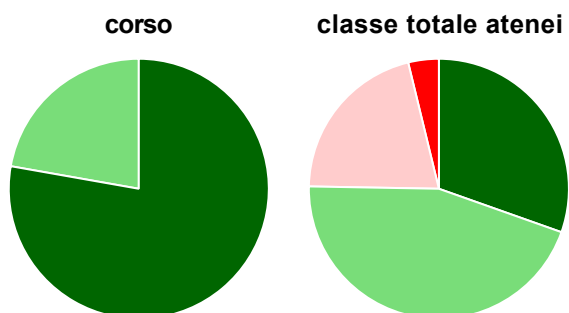
	corso	classe totale atenei
Hanno utilizzato le aule:	100,0%	97,9%
Valutazione (per 100 fruitori):		
semprè o quasi sempre adeguate	85,7%	35,5%
spesso adeguate	14,3%	44,4%
raramente adeguate	-	17,4%
mai adeguate	-	2,7%
Totale	100%	100%

Valutazione delle postazioni informatiche



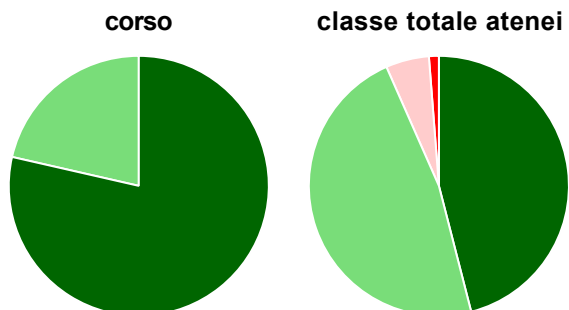
	corso	classe totale atenei
Hanno utilizzato le postazioni informatiche:	64,3%	74,9%
Valutazione (per 100 fruitori):		
in numero adeguato	88,9%	63,3%
in numero inadeguato	11,1%	36,7%
Totale	100%	100%

Valutazione delle attrezzature per le altre attività didattiche (laboratori, attività pratiche, ...)



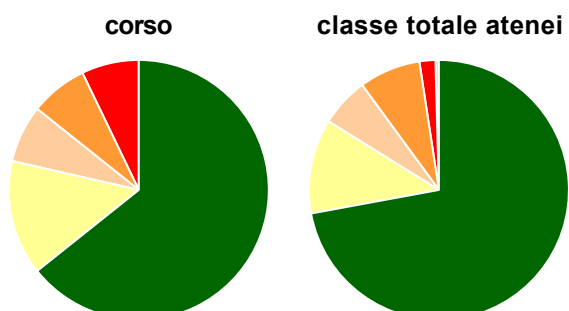
	corso	classe totale atenei
Hanno utilizzato le attrezzature per le altre attività didattiche (laboratori, attività pratiche, ...):	64,3%	74,5%
Valutazione (per 100 fruitori):		
sempre o quasi sempre adeguate	77,8%	30,4%
spesso adeguate	22,2%	44,9%
raramente adeguate	-	20,9%
mai adeguate	-	3,8%
Totale	100%	100%

Valutazione dei servizi di biblioteca (prestito/consultazione, orari di apertura, ...)



	corso	classe totale atenei
Hanno utilizzato i servizi di biblioteca (prestito/consultazione, orari di apertura, ...):	100,0%	92,1%
Valutazione (per 100 fruitori):		
decisamente positiva	78,6%	46,0%
abbastanza positiva	21,4%	47,4%
abbastanza negativa	-	5,4%
decisamente negativa	-	1,2%
Totale	100%	100%

Si iscriverebbero di nuovo all'università?



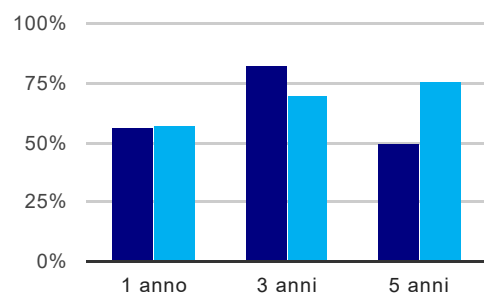
	corso	classe totale atenei
sì, allo stesso corso dell'Ateneo	64,3%	72,1%
sì, ma ad un altro corso dell'Ateneo	14,3%	11,8%
sì, allo stesso corso, ma in un altro Ateneo	7,1%	6,1%
sì, ma ad un altro corso e in un altro Ateneo	7,1%	7,6%
non si iscriverebbero più all'università	7,1%	2,0%
non rispondono	-	0,4%
Totale	100%	100%

Ateneo: **Università degli Studi 'ROMA Tre' - laurea magistrale biennale**
Classe: **scienze delle pubbliche amministrazioni (LM-63)**
Corso: **scienze delle pubbliche amministrazioni (LM-63)**

(valori assoluti)	Laureati	Intervistati	Collettivo esaminato ^(b)	
Laureati del 2017 a 1 anno:	23	15	9	scheda di dettaglio
Laureati del 2015 a 3 anni:	19	16	11	scheda di dettaglio
Laureati del 2013 a 5 anni:	15	7	4	scheda di dettaglio

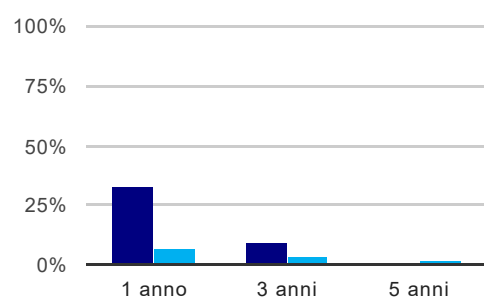
(b) Per una migliore confrontabilità della documentazione, si riportano i dati relativi ai **solli laureati che non lavoravano al momento della laurea**.

Tasso di occupazione⁽¹⁾



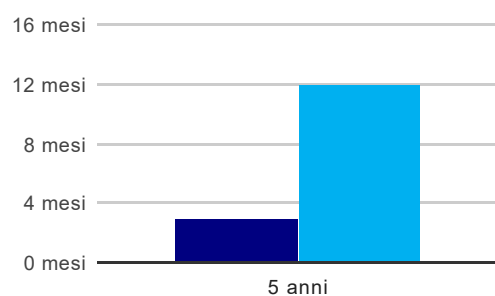
	1 anno	3 anni	5 anni
corso	55,6%	81,8%	50,0%
classe totale atenei	57,3%	69,6%	76,2%

Laureati che non lavorano, non cercano lavoro, ma sono impegnati in un corso universitario o in un tirocinio/praticantato⁽²⁾



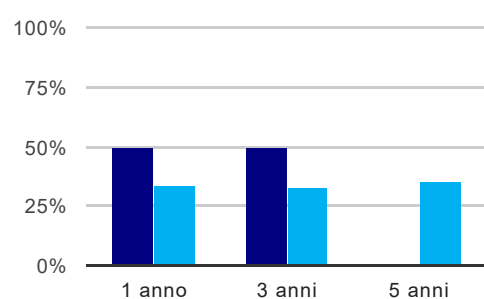
	1 anno	3 anni	5 anni
corso	33,3%	9,1%	-
classe totale atenei	6,8%	2,6%	1,7%

Tempi di ingresso nel mercato del lavoro, dall'inizio della ricerca al reperimento del primo lavoro (medie, in mesi)



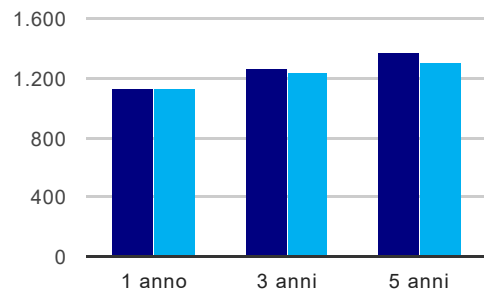
	1 anno	3 anni	5 anni
corso			3,0 mesi
classe totale atenei			12,0 mesi

Occupati che, nel lavoro, utilizzano in misura elevata le competenze acquisite con la laurea



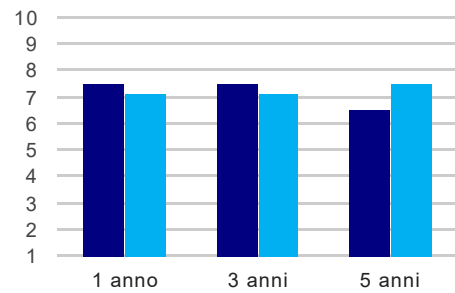
	1 anno	3 anni	5 anni
corso	50,0%	50,0%	-
classe totale atenei	34,1%	33,3%	34,9%

Retribuzione mensile netta (medie, in euro)



	1 anno	3 anni	5 anni
corso	1.126	1.268	1.376
classe totale atenei	1.123	1.230	1.301

Soddisfazione per il lavoro svolto (medie, scala 1-10)



	1 anno	3 anni	5 anni
corso	7,5	7,5	6,5
classe totale atenei	7,1	7,1	7,5

(1) sono considerati occupati tutti coloro che dichiarano di svolgere una qualsiasi attività, anche di formazione o non in regola, purché retribuita.

(2) sono compresi quanti risultano impegnati in dottorati di ricerca, scuole di specializzazione, master universitari e, per i laureati di primo livello, altri corsi di laurea (di qualunque tipo, compresi i corsi attivati presso una delle Istituzioni di Alta Formazione Artistica e Musicale).

Elenco dei corsi aggregati

scienze delle pubbliche amministrazioni (LM-63)
classe di laurea: scienze delle pubbliche amministrazioni (LM-63)
ordinamento 270 - codizione OFF.F 0580707306400001
sedi: ROMA - attivo dal 2010 al 2017