

## Scheda Unica Annuale - Soddisfazione per il corso di studio concluso e condizione occupazionale dei laureati

### Opzioni:

I dati **includono** i laureati di [corsi equivalenti del 509](#).

I dati sono confrontati con il totale della **classe di laurea** del complesso degli atenei.

### Soddisfazione per il corso di studio concluso

dati aggiornati ad aprile 2019

Ateneo: **Università degli Studi 'ROMA Tre' - laurea magistrale biennale**

Classe: **scienze delle religioni (LM-64)**

Corso: **scienze delle religioni (LM-64)**

Laureati nell'anno solare 2018 (*valori assoluti*)

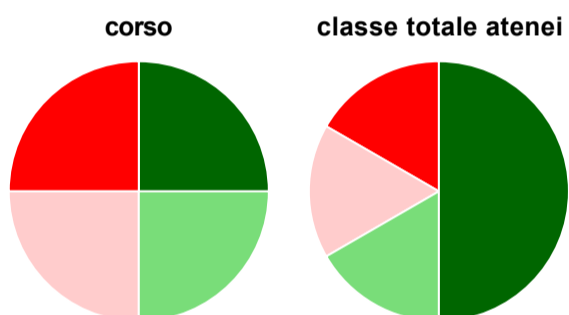
Laureati: **6**

Intervistati: **6**

Collettivo esaminato<sup>(a)</sup>: **4** [scheda di dettaglio](#)

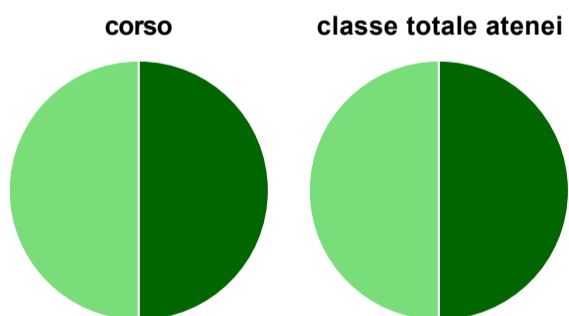
(a) Per una migliore confrontabilità della documentazione, si riportano i dati relativi ai **solli laureati che si sono iscritti al corso di laurea in anni recenti**, cioè a partire dal 2015: 4 di cui 4 intervistati.

#### Hanno frequentato regolarmente



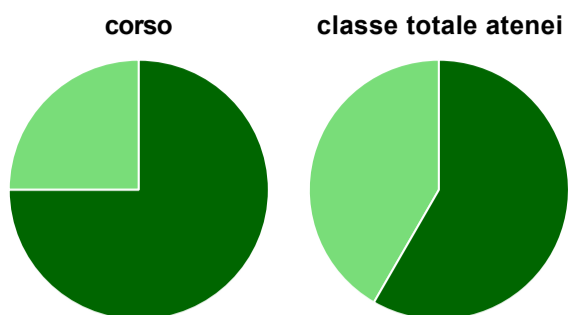
	corso	classe totale atenei
■ più del 75% degli insegnamenti previsti	25,0%	50,0%
■ tra il 50% e il 75%	25,0%	16,7%
■ tra il 25% e il 50%	25,0%	16,7%
■ meno del 25%	25,0%	16,7%
■ non rispondono	-	-
<b>Totale</b>	<b>100%</b>	<b>100%</b>

#### Hanno ritenuto il carico di studio degli insegnamenti adeguato alla durata del corso di studio



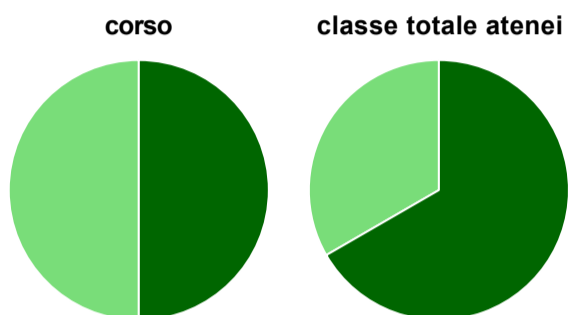
	corso	classe totale atenei
■ decisamente sì	50,0%	50,0%
■ più sì che no	50,0%	50,0%
■ più no che sì	-	-
■ decisamente no	-	-
■ non rispondono	-	-
<b>Totale</b>	<b>100%</b>	<b>100%</b>

### Hanno ritenuto l'organizzazione degli esami (appelli, orari, informazioni, prenotazioni, ...) soddisfacente



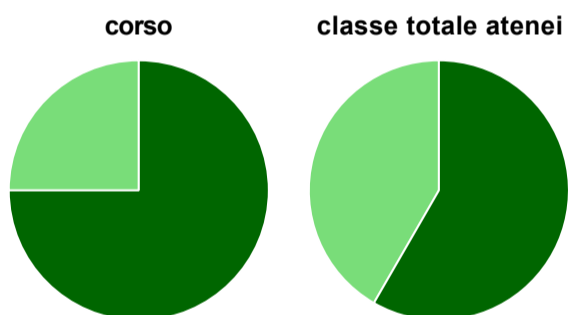
	corso	classe totale atenei
sempre o quasi sempre	75,0%	58,3%
per più della metà degli esami	25,0%	41,7%
per meno della metà degli esami	-	-
mai o quasi mai	-	-
non rispondono	-	-
<b>Totale</b>	<b>100%</b>	<b>100%</b>

### Sono soddisfatti dei rapporti con i docenti in generale



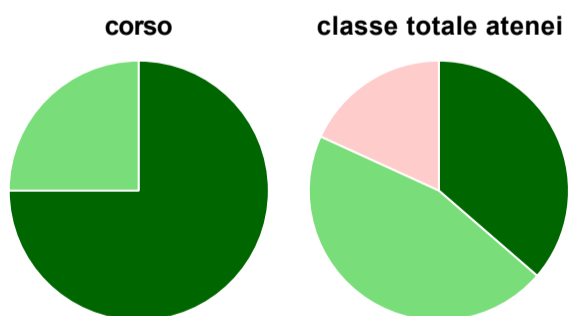
	corso	classe totale atenei
decisamente sì	50,0%	66,7%
più sì che no	50,0%	33,3%
più no che sì	-	-
decisamente no	-	-
non rispondono	-	-
<b>Totale</b>	<b>100%</b>	<b>100%</b>

### Sono complessivamente soddisfatti del corso di laurea



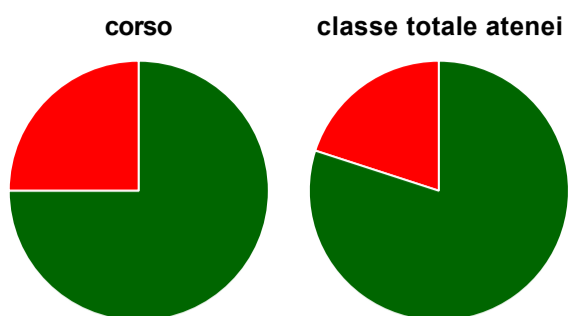
	corso	classe totale atenei
decisamente sì	75,0%	58,3%
più sì che no	25,0%	41,7%
più no che sì	-	-
decisamente no	-	-
non rispondono	-	-
<b>Totale</b>	<b>100%</b>	<b>100%</b>

### Valutazione delle aule



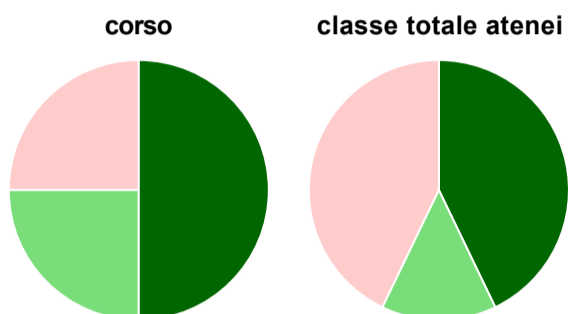
	corso	classe totale atenei
<b>Hanno utilizzato le aule:</b>	<b>100,0%</b>	<b>91,7%</b>
<b>Valutazione (per 100 fruitori):</b>		
sempre o quasi sempre adeguate	75,0%	36,4%
spesso adeguate	25,0%	45,5%
raramente adeguate	-	18,2%
mai adeguate	-	-
<b>Totale</b>	<b>100%</b>	<b>100%</b>

### Valutazione delle postazioni informatiche



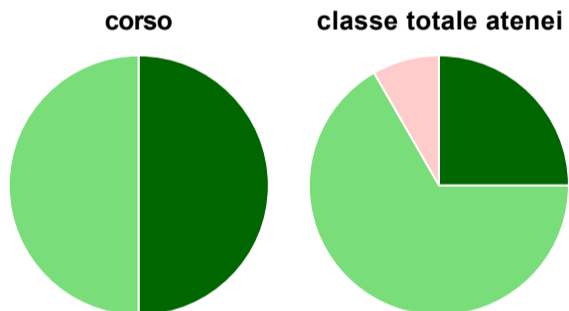
	corso	classe totale atenei
<b>Hanno utilizzato le postazioni informatiche:</b>	<b>100,0%</b>	<b>41,7%</b>
<b>Valutazione (per 100 fruitori):</b>		
in numero adeguato	75,0%	80,0%
in numero inadeguato	25,0%	20,0%
<b>Totale</b>	<b>100%</b>	<b>100%</b>

### Valutazione delle attrezzature per le altre attività didattiche (laboratori, attività pratiche, ...)



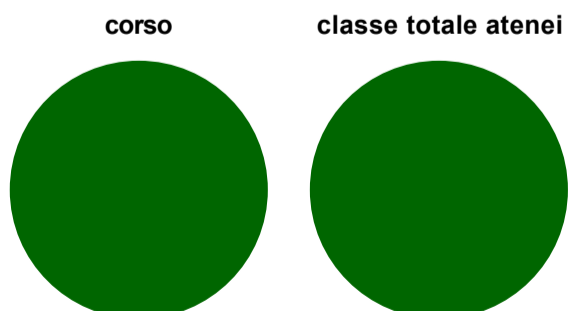
	corso	classe totale atenei
<b>Hanno utilizzato le attrezzature per le altre attività didattiche (laboratori, attività pratiche, ...):</b>	<b>100,0%</b>	<b>58,3%</b>
<b>Valutazione (per 100 fruitori):</b>		
sempre o quasi sempre adeguate	50,0%	42,9%
spesso adeguate	25,0%	14,3%
raramente adeguate	25,0%	42,9%
mai adeguate	-	-
<b>Totale</b>	<b>100%</b>	<b>100%</b>

### Valutazione dei servizi di biblioteca (prestito/consultazione, orari di apertura, ...)



	corso	classe totale atenei
<b>Hanno utilizzato i servizi di biblioteca (prestito/consultazione, orari di apertura, ...):</b>	<b>100,0%</b>	<b>100,0%</b>
<b>Valutazione (per 100 fruitori):</b>		
decisamente positiva	50,0%	25,0%
abbastanza positiva	50,0%	66,7%
abbastanza negativa	-	8,3%
decisamente negativa	-	-
<b>Totale</b>	<b>100%</b>	<b>100%</b>

### Si iscriverebbero di nuovo all'università?



	corso	classe totale atenei
si, allo stesso corso dell'Ateneo	100,0%	100,0%
si, ma ad un altro corso dell'Ateneo	-	-
si, allo stesso corso, ma in un altro Ateneo	-	-
si, ma ad un altro corso e in un altro Ateneo	-	-
non si iscriverebbero più all'università	-	-
non rispondono	-	-
<b>Totale</b>	<b>100%</b>	<b>100%</b>

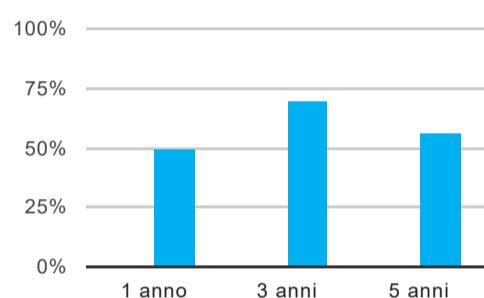
Ateneo: **Università degli Studi 'ROMA Tre' - laurea magistrale biennale**  
Classe: **scienze delle religioni (LM-64)**  
Corso: **scienze delle religioni (LM-64)**

(valori assoluti)	Laureati	Intervistati	Collettivo esaminato <sup>(b)</sup>
Laureati del 2017 a 1 anno:	3	3	*
Laureati del 2015 a 3 anni:	9	6	1 <a href="#">scheda di dettaglio</a>
Laureati del 2013 a 5 anni:	3	2	*

(b) Per una migliore confrontabilità della documentazione, si riportano i dati relativi ai **solli laureati che non lavoravano al momento della laurea**.

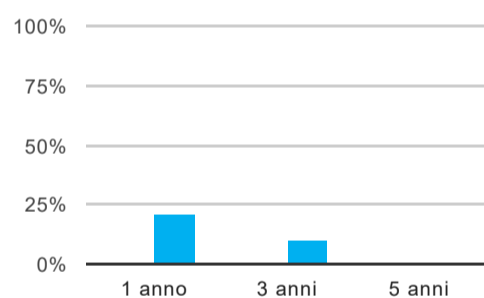
\* I dati non sono resi disponibili per un numero di laureati inferiore a 5

### Tasso di occupazione<sup>(1)</sup>



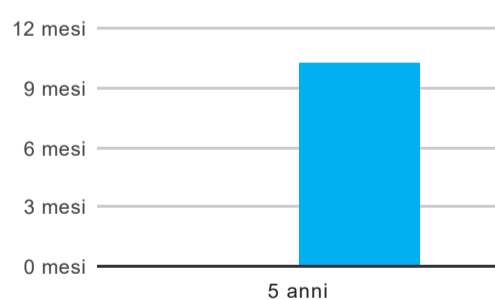
	1 anno	3 anni	5 anni
corso	*	-	*
classe totale atenei	50,0%	70,0%	55,6%

### Laureati che non lavorano, non cercano lavoro, ma sono impegnati in un corso universitario o in un tirocinio/praticantato<sup>(2)</sup>



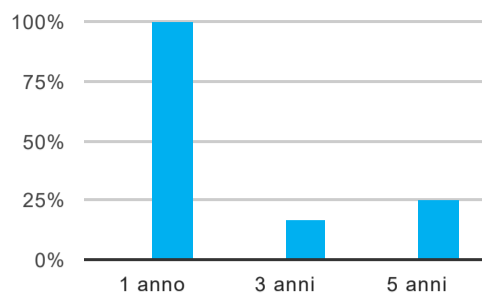
	1 anno	3 anni	5 anni
corso	*	-	*
classe totale atenei	21,4%	10,0%	-

### Tempi di ingresso nel mercato del lavoro, dall'inizio della ricerca al reperimento del primo lavoro (medie, in mesi)



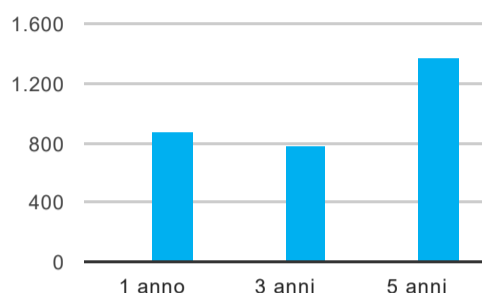
	1 anno	3 anni	5 anni
corso			*
classe totale atenei			10,3 mesi

## Occupati che, nel lavoro, utilizzano in misura elevata le competenze acquisite con la laurea



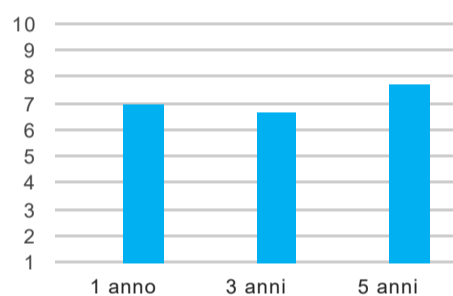
	1 anno	3 anni	5 anni
corso	*	-	*
classe totale atenei	100,0%	16,7%	25,0%

## Retribuzione mensile netta (medie, in euro)



	1 anno	3 anni	5 anni
corso	*	-	*
classe totale atenei	876	776	1.376

## Soddisfazione per il lavoro svolto (medie, scala 1-10)



	1 anno	3 anni	5 anni
corso	*	-	*
classe totale atenei	7,0	6,7	7,8

(1) sono considerati occupati tutti coloro che dichiarano di svolgere una qualsiasi attività, anche di formazione o non in regola, purché retribuita.

(2) sono compresi quanti risultano impegnati in dottorati di ricerca, scuole di specializzazione, master universitari e, per i laureati di primo livello, altri corsi di laurea (di qualunque tipo, compresi i corsi attivati presso una delle Istituzioni di Alta Formazione Artistica e Musicale).

### Elenco dei corsi aggregati

#### scienze delle religioni (LM-64)

classe di laurea: scienze delle religioni (LM-64)  
ordinamento 270 - codizione OFF.F 0580707306500001  
sedi: ROMA - attivo dal 2008 al 2017

#### scienze delle religioni (72/S)

classe di laurea: scienze delle religioni (72/S)  
ordinamento 509 - codizione OFF.F 0580704047100001  
sedi: ROMA - attivo dal 2002 al 2007