

Scheda Unica Annuale - Soddisfazione per il corso di studio concluso e condizione occupazionale dei laureati

Opzioni:

I dati **includono** i laureati di [corsi equivalenti del 509](#).

I dati sono confrontati con il totale della **classe di laurea** del complesso degli atenei.

Soddisfazione per il corso di studio concluso

dati aggiornati ad aprile 2019

Ateneo: **Università degli Studi 'ROMA Tre' - laurea magistrale biennale**
 Classe: **scienze dello spettacolo e produzione multimediale (LM-65)**
 Corso: **cinema, televisione e produzione multimediale (LM-65)**

Laureati nell'anno solare 2018 (*valori assoluti*)

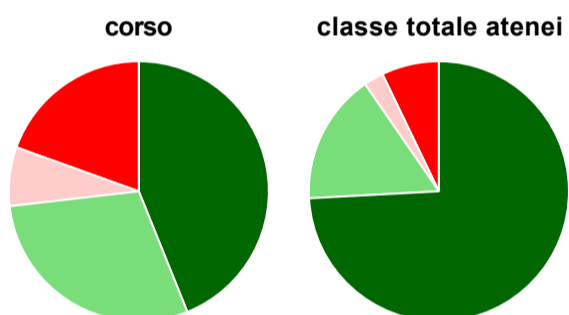
Laureati: **68**

Intervistati: **63**

Collettivo esaminato^(a): **44** [scheda di dettaglio](#)

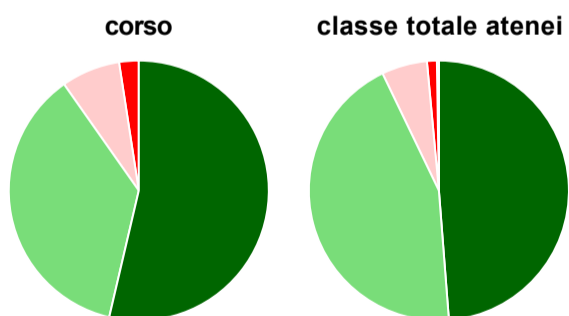
(a) Per una migliore confrontabilità della documentazione, si riportano i dati relativi ai **solli laureati che si sono iscritti al corso di laurea in anni recenti**, cioè a partire dal 2015: 44 di cui 41 intervistati.

Hanno frequentato regolarmente



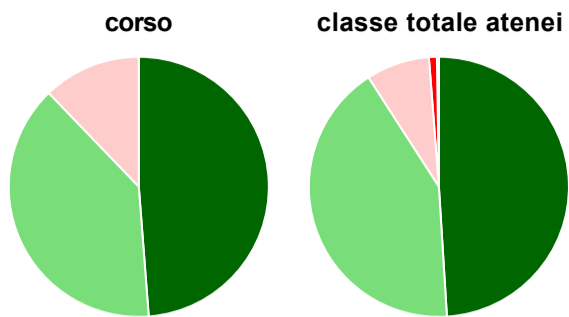
	corso	classe totale atenei
più del 75% degli insegnamenti previsti	43,9%	74,1%
tra il 50% e il 75%	29,3%	16,3%
tra il 25% e il 50%	7,3%	2,5%
meno del 25%	19,5%	7,1%
non rispondono	-	-
Totale	100%	100%

Hanno ritenuto il carico di studio degli insegnamenti adeguato alla durata del corso di studio



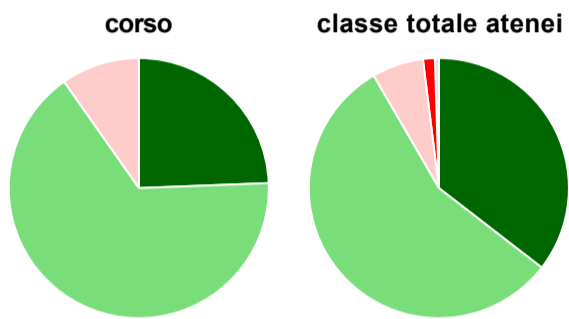
	corso	classe totale atenei
decisamente sì	53,7%	48,8%
più sì che no	36,6%	44,1%
più no che sì	7,3%	5,7%
decisamente no	2,4%	1,2%
non rispondono	-	0,2%
Totale	100%	100%

Hanno ritenuto l'organizzazione degli esami (appelli, orari, informazioni, prenotazioni, ...) soddisfacente



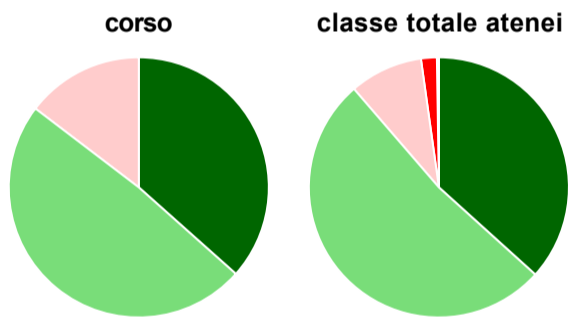
	corso	classe totale atenei
sempre o quasi sempre	48,8%	49,0%
per più della metà degli esami	39,0%	41,9%
per meno della metà degli esami	12,2%	7,9%
mai o quasi mai	-	1,0%
non rispondono	-	0,2%
Totale	100%	100%

Sono soddisfatti dei rapporti con i docenti in generale



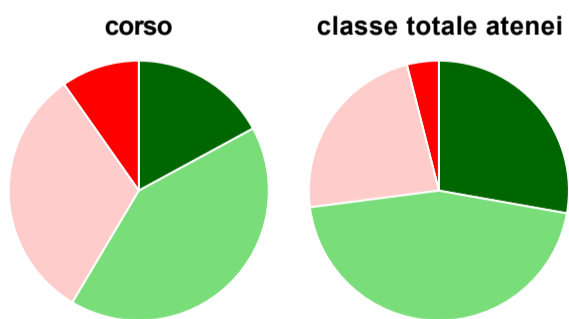
	corso	classe totale atenei
decisamente sì	24,4%	35,5%
più sì che no	65,9%	56,2%
più no che sì	9,8%	6,4%
decisamente no	-	1,5%
non rispondono	-	0,5%
Totale	100%	100%

Sono complessivamente soddisfatti del corso di laurea



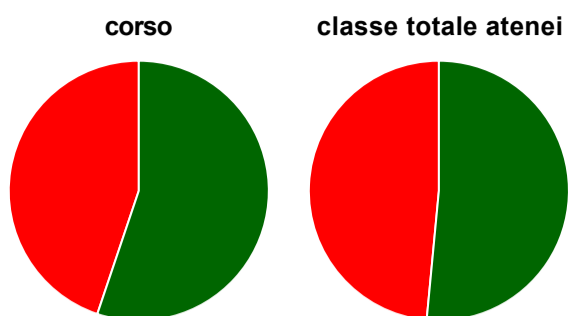
	corso	classe totale atenei
decisamente sì	36,6%	36,7%
più sì che no	48,8%	52,0%
più no che sì	14,6%	9,1%
decisamente no	-	2,0%
non rispondono	-	0,2%
Totale	100%	100%

Valutazione delle aule



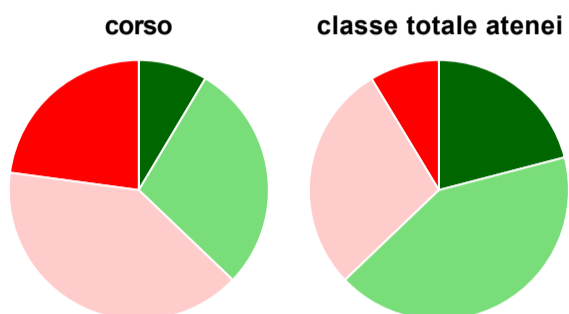
	corso	classe totale atenei
Hanno utilizzato le aule:	100,0%	99,3%
Valutazione (per 100 fruitori):		
sempre o quasi sempre adeguate	17,1%	27,8%
spesso adeguate	41,5%	45,2%
raramente adeguate	31,7%	23,1%
mai adeguate	9,8%	4,0%
Totale	100%	100%

Valutazione delle postazioni informatiche



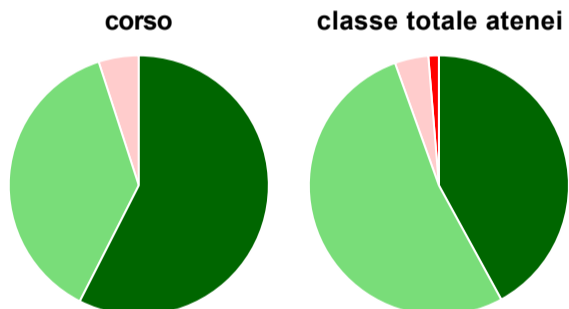
	corso	classe totale atenei
Hanno utilizzato le postazioni informatiche:	70,7%	73,6%
Valutazione (per 100 fruitori):		
in numero adeguato	55,2%	51,5%
in numero inadeguato	44,8%	48,5%
Totale	100%	100%

Valutazione delle attrezzature per le altre attività didattiche (laboratori, attività pratiche, ...)



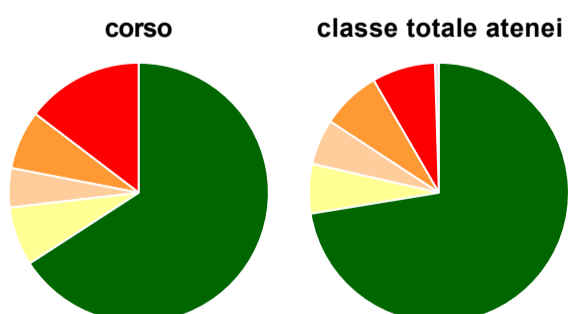
	corso	classe totale atenei
Hanno utilizzato le attrezzature per le altre attività didattiche (laboratori, attività pratiche, ...):	85,4%	88,2%
Valutazione (per 100 fruitori):		
sempre o quasi sempre adeguate	8,6%	20,9%
spesso adeguate	28,6%	41,9%
raramente adeguate	40,0%	28,5%
mai adeguate	22,9%	8,7%
Totale	100%	100%

Valutazione dei servizi di biblioteca (prestito/consultazione, orari di apertura, ...)



	corso	classe totale atenei
Hanno utilizzato i servizi di biblioteca (prestito/consultazione, orari di apertura, ...):	97,6%	94,3%
Valutazione (per 100 fruitori):		
decisamente positiva	57,5%	42,0%
abbastanza positiva	37,5%	52,5%
abbastanza negativa	5,0%	4,2%
decisamente negativa	-	1,3%
Totale	100%	100%

Si iscriverebbero di nuovo all'università?



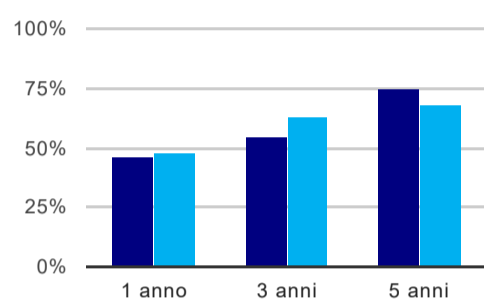
	corso	classe totale atenei
si, allo stesso corso dell'Ateneo	65,9%	72,4%
si, ma ad un altro corso dell'Ateneo	7,3%	6,2%
si, allo stesso corso, ma in un altro Ateneo	4,9%	5,7%
si, ma ad un altro corso e in un altro Ateneo	7,3%	7,4%
non si iscriverebbero più all'università	14,6%	7,9%
non rispondono	-	0,5%
Totale	100%	100%

Ateneo: **Università degli Studi 'ROMA Tre' - laurea magistrale biennale**
Classe: **scienze dello spettacolo e produzione multimediale (LM-65)**
Corso: **cinema, televisione e produzione multimediale (LM-65)**

(valori assoluti)	Laureati	Intervistati	Collettivo esaminato ^(b)	
Laureati del 2017 a 1 anno:	46	35	24	scheda di dettaglio
Laureati del 2015 a 3 anni:	60	43	31	scheda di dettaglio
Laureati del 2013 a 5 anni:	65	34	20	scheda di dettaglio

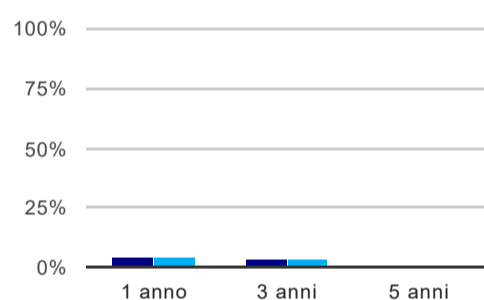
(b) Per una migliore confrontabilità della documentazione, si riportano i dati relativi ai **solli laureati che non lavoravano al momento della laurea**.

Tasso di occupazione⁽¹⁾



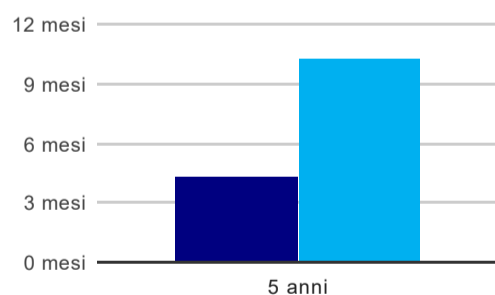
	1 anno	3 anni	5 anni
corso	45,8%	54,8%	75,0%
classe totale atenei	47,6%	63,2%	67,9%

Laureati che non lavorano, non cercano lavoro, ma sono impegnati in un corso universitario o in un tirocinio/praticantato⁽²⁾



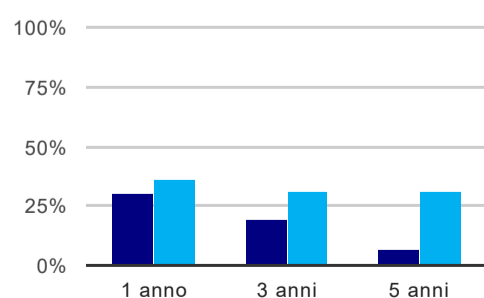
	1 anno	3 anni	5 anni
corso	4,2%	3,2%	-
classe totale atenei	4,4%	2,9%	1,3%

Tempi di ingresso nel mercato del lavoro, dall'inizio della ricerca al reperimento del primo lavoro (medie, in mesi)



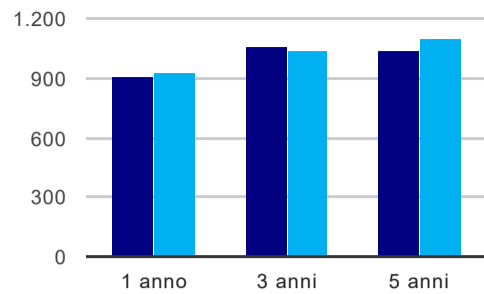
	1 anno	3 anni	5 anni
corso			4,4 mesi
classe totale atenei			10,3 mesi

Occupati che, nel lavoro, utilizzano in misura elevata le competenze acquisite con la laurea



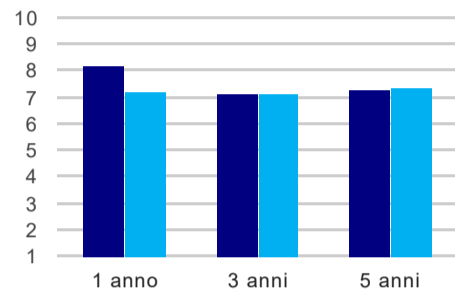
	1 anno	3 anni	5 anni
corso	30,0%	18,8%	7,1%
classe totale atenei	35,6%	31,4%	31,3%

Retribuzione mensile netta (medie, in euro)



	1 anno	3 anni	5 anni
corso	908	1.059	1.042
classe totale atenei	930	1.038	1.098

Soddisfazione per il lavoro svolto (medie, scala 1-10)



	1 anno	3 anni	5 anni
corso	8,2	7,1	7,3
classe totale atenei	7,2	7,1	7,4

(1) sono considerati occupati tutti coloro che dichiarano di svolgere una qualsiasi attività, anche di formazione o non in regola, purché retribuita.

(2) sono compresi quanti risultano impegnati in dottorati di ricerca, scuole di specializzazione, master universitari e, per i laureati di primo livello, altri corsi di laurea (di qualunque tipo, compresi i corsi attivati presso una delle Istituzioni di Alta Formazione Artistica e Musicale).

Elenco dei corsi aggregati

cinema, televisione e produzione multimediale (LM-65)

classe di laurea: scienze dello spettacolo e produzione multimediale (LM-65)

ordinamento 270 - codizione OFF.F 0580707306600001

sedi: ROMA - attivo dal 2008 al 2017

studi storici, critici e teorici sul cinema e gli audiovisivi (73/S)

classe di laurea: scienze dello spettacolo e della produzione multimediale (73/S)

ordinamento 509 - codizione OFF.F 0580704047200001

sedi: ROMA - attivo dal 2003 al 2007