

Scheda Unica Annuale - Soddisfazione per il corso di studio concluso e condizione occupazionale dei laureati

Opzioni:

I dati **includono** i laureati di [corsi equivalenti del 509](#).

I dati sono confrontati con il totale della **classe di laurea** del complesso degli atenei.

Soddisfazione per il corso di studio concluso

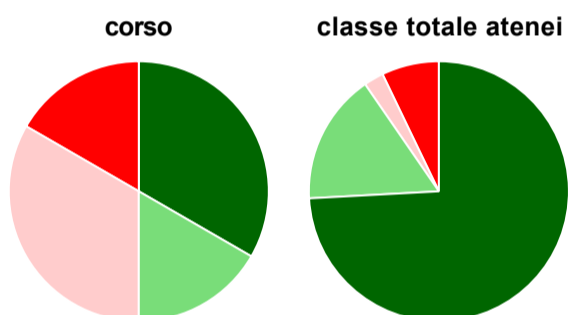
dati aggiornati ad aprile 2019

Ateneo: **Università degli Studi 'ROMA Tre' - laurea magistrale biennale**
 Classe: **scienze dello spettacolo e produzione multimediale (LM-65)**
 Corso: **dams teatro, musica, danza (LM-65)**

Laureati nell'anno solare 2018 (*valori assoluti*)
 Laureati: **10**
 Intervistati: **10**
 Collettivo esaminato^(a): **6** [scheda di dettaglio](#)

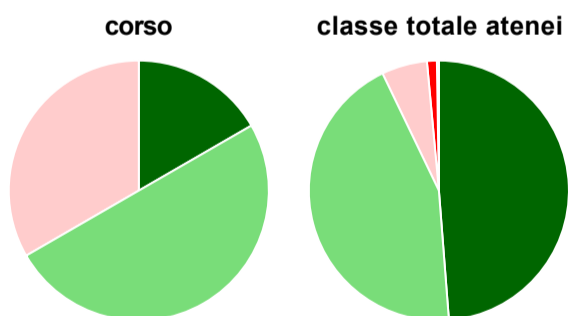
(a) Per una migliore confrontabilità della documentazione, si riportano i dati relativi ai **solli laureati che si sono iscritti al corso di laurea in anni recenti**, cioè a partire dal 2015: 6 di cui 6 intervistati.

Hanno frequentato regolarmente



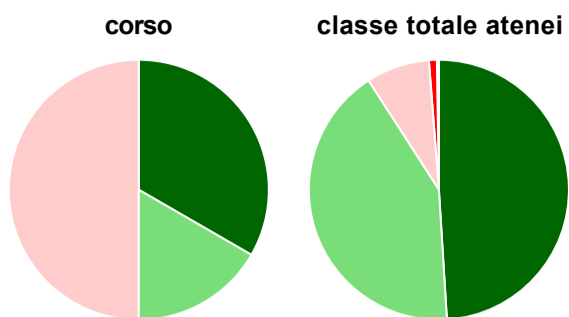
	corso	classe totale atenei
più del 75% degli insegnamenti previsti	33,3%	74,1%
tra il 50% e il 75%	16,7%	16,3%
tra il 25% e il 50%	33,3%	2,5%
meno del 25%	16,7%	7,1%
non rispondono	-	-
Totale	100%	100%

Hanno ritenuto il carico di studio degli insegnamenti adeguato alla durata del corso di studio



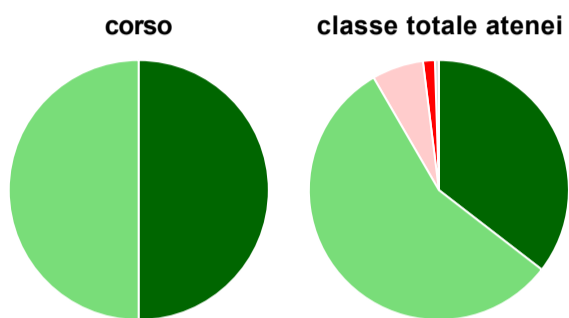
	corso	classe totale atenei
decisamente sì	16,7%	48,8%
più sì che no	50,0%	44,1%
più no che sì	33,3%	5,7%
decisamente no	-	1,2%
non rispondono	-	0,2%
Totale	100%	100%

Hanno ritenuto l'organizzazione degli esami (appelli, orari, informazioni, prenotazioni, ...) soddisfacente



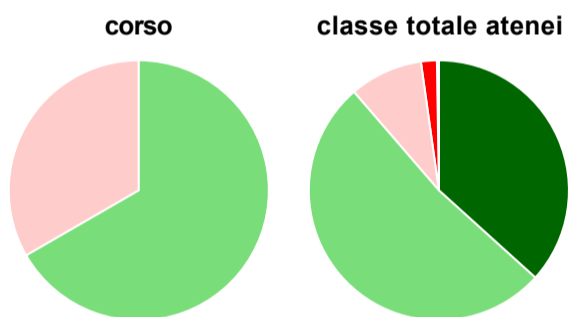
	corso	classe totale atenei
sempre o quasi sempre	33,3%	49,0%
per più della metà degli esami	16,7%	41,9%
per meno della metà degli esami	50,0%	7,9%
mai o quasi mai	-	1,0%
non rispondono	-	0,2%
Totale	100%	100%

Sono soddisfatti dei rapporti con i docenti in generale



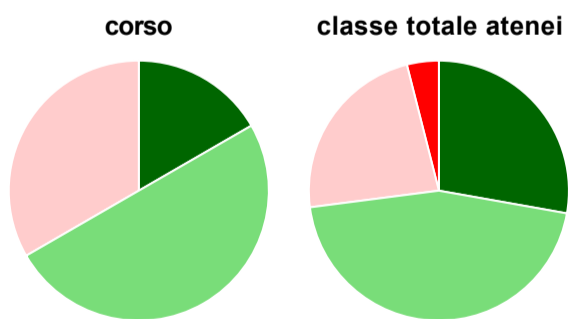
	corso	classe totale atenei
decisamente sì	50,0%	35,5%
più sì che no	50,0%	56,2%
più no che sì	-	6,4%
decisamente no	-	1,5%
non rispondono	-	0,5%
Totale	100%	100%

Sono complessivamente soddisfatti del corso di laurea



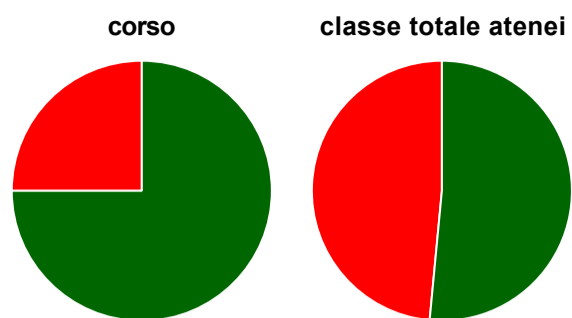
	corso	classe totale atenei
decisamente sì	-	36,7%
più sì che no	66,7%	52,0%
più no che sì	33,3%	9,1%
decisamente no	-	2,0%
non rispondono	-	0,2%
Totale	100%	100%

Valutazione delle aule



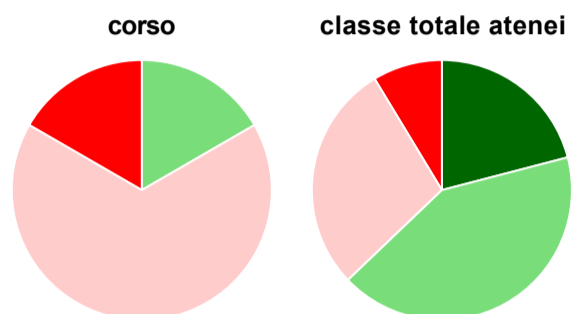
	corso	classe totale atenei
Hanno utilizzato le aule:	100,0%	99,3%
Valutazione (per 100 fruitori):		
sempre o quasi sempre adeguate	16,7%	27,8%
spesso adeguate	50,0%	45,2%
raramente adeguate	33,3%	23,1%
mai adeguate	-	4,0%
Totale	100%	100%

Valutazione delle postazioni informatiche



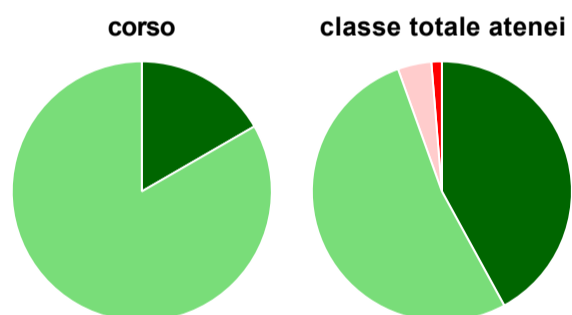
	corso	classe totale atenei
Hanno utilizzato le postazioni informatiche:	66,7%	73,6%
Valutazione (per 100 fruitori):		
in numero adeguato	75,0%	51,5%
in numero inadeguato	25,0%	48,5%
Totale	100%	100%

Valutazione delle attrezzature per le altre attività didattiche (laboratori, attività pratiche, ...)



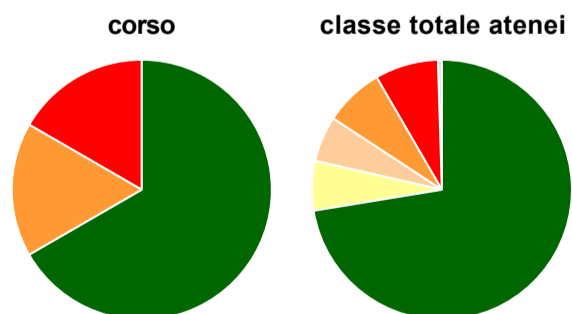
	corso	classe totale atenei
Hanno utilizzato le attrezzature per le altre attività didattiche (laboratori, attività pratiche, ...):	100,0%	88,2%
Valutazione (per 100 fruitori):		
sempre o quasi sempre adeguate	-	20,9%
spesso adeguate	16,7%	41,9%
raramente adeguate	66,7%	28,5%
mai adeguate	16,7%	8,7%
Totale	100%	100%

Valutazione dei servizi di biblioteca (prestito/consultazione, orari di apertura, ...)



	corso	classe totale atenei
Hanno utilizzato i servizi di biblioteca (prestito/consultazione, orari di apertura, ...):	100,0%	94,3%
Valutazione (per 100 fruitori):		
decisamente positiva	16,7%	42,0%
abbastanza positiva	83,3%	52,5%
abbastanza negativa	-	4,2%
decisamente negativa	-	1,3%
Totale	100%	100%

Si iscriverebbero di nuovo all'università?



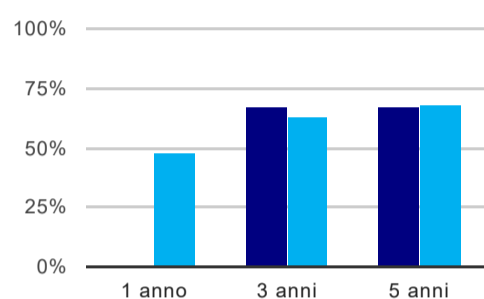
	corso	classe totale atenei
sì, allo stesso corso dell'Ateneo	66,7%	72,4%
sì, ma ad un altro corso dell'Ateneo	-	6,2%
sì, allo stesso corso, ma in un altro Ateneo	-	5,7%
sì, ma ad un altro corso e in un altro Ateneo	16,7%	7,4%
non si iscriverebbero più all'università	16,7%	7,9%
non rispondono	-	0,5%
Totale	100%	100%

Ateneo: **Università degli Studi 'ROMA Tre' - laurea magistrale biennale**
Classe: **scienze dello spettacolo e produzione multimediale (LM-65)**
Corso: **dams teatro, musica, danza (LM-65)**

(valori assoluti)	Laureati	Intervistati	Collettivo esaminato ^(b)
Laureati del 2017 a 1 anno:	10	6	1 scheda di dettaglio
Laureati del 2015 a 3 anni:	11	7	3 scheda di dettaglio
Laureati del 2013 a 5 anni:	13	6	3 scheda di dettaglio

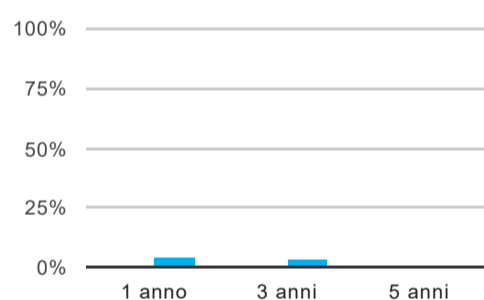
(b) Per una migliore confrontabilità della documentazione, si riportano i dati relativi ai **solli laureati che non lavoravano al momento della laurea**.

Tasso di occupazione⁽¹⁾



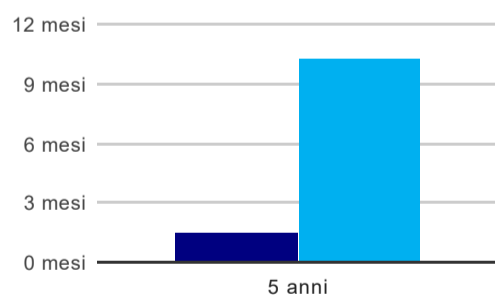
	1 anno	3 anni	5 anni
corso	-	66,7%	66,7%
classe totale atenei	47,6%	63,2%	67,9%

Laureati che non lavorano, non cercano lavoro, ma sono impegnati in un corso universitario o in un tirocinio/praticantato⁽²⁾



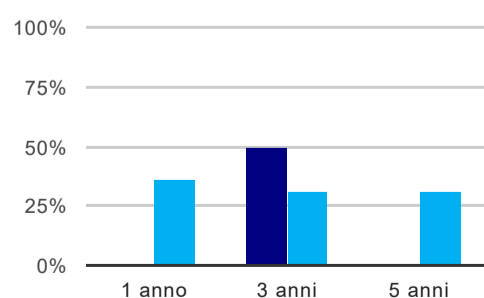
	1 anno	3 anni	5 anni
corso	-	-	-
classe totale atenei	4,4%	2,9%	1,3%

Tempi di ingresso nel mercato del lavoro, dall'inizio della ricerca al reperimento del primo lavoro (medie, in mesi)



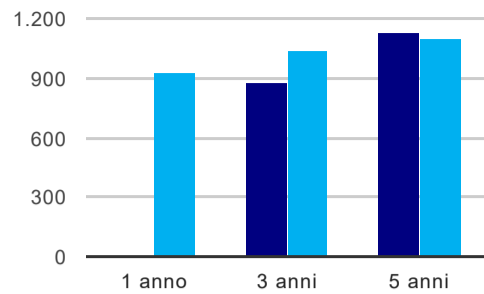
	1 anno	3 anni	5 anni
corso	-	-	1,5 mesi
classe totale atenei	-	-	10,3 mesi

Occupati che, nel lavoro, utilizzano in misura elevata le competenze acquisite con la laurea



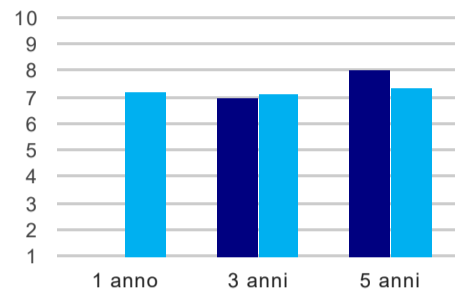
	1 anno	3 anni	5 anni
corso	-	50,0%	-
classe totale atenei	35,6%	31,4%	31,3%

Retribuzione mensile netta (medie, in euro)



	1 anno	3 anni	5 anni
corso	-	876	1.126
classe totale atenei	930	1.038	1.098

Soddisfazione per il lavoro svolto (medie, scala 1-10)



	1 anno	3 anni	5 anni
corso	-	7,0	8,0
classe totale atenei	7,2	7,1	7,4

(1) sono considerati occupati tutti coloro che dichiarano di svolgere una qualsiasi attività, anche di formazione o non in regola, purché retribuita.

(2) sono compresi quanti risultano impegnati in dottorati di ricerca, scuole di specializzazione, master universitari e, per i laureati di primo livello, altri corsi di laurea (di qualunque tipo, compresi i corsi attivati presso una delle Istituzioni di Alta Formazione Artistica e Musicale).

Elenco dei corsi aggregati

dams teatro, musica, danza (LM-65)

classe di laurea: scienze dello spettacolo e produzione multimediale (LM-65)

ordinamento 270 - codizione OFF.F 0580707306600002

sedi: ROMA - attivo dal 2008 al 2017

dams teatro - musica - danza (73/S)

classe di laurea: scienze dello spettacolo e della produzione multimediale (73/S)

ordinamento 509 - codizione OFF.F 0580704047200002

sedi: ROMA - attivo dal 2003 al 2007