

Scheda Unica Annuale - Soddisfazione per il corso di studio concluso e condizione occupazionale dei laureati

Opzioni:

I dati **includono** i laureati di [corsi equivalenti del 509](#).

I dati sono confrontati con il totale della **classe di laurea** del complesso degli atenei.

Soddisfazione per il corso di studio concluso

dati aggiornati ad aprile 2019

Ateneo: **Università degli Studi 'ROMA Tre' - laurea magistrale biennale**

Classe: **scienze e tecnologie geologiche (LM-74)**

Corso: **geologia del territorio e delle risorse (LM-74)**

Laureati nell'anno solare 2018 (*valori assoluti*)

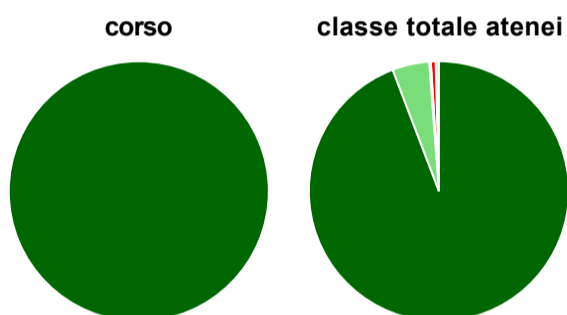
Laureati: **14**

Intervistati: **14**

Collettivo esaminato^(a): **9** [scheda di dettaglio](#)

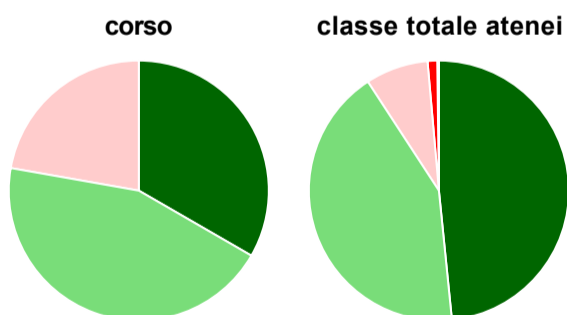
(a) Per una migliore confrontabilità della documentazione, si riportano i dati relativi ai **solli laureati che si sono iscritti al corso di laurea in anni recenti**, cioè a partire dal 2015: 9 di cui 9 intervistati.

Hanno frequentato regolarmente



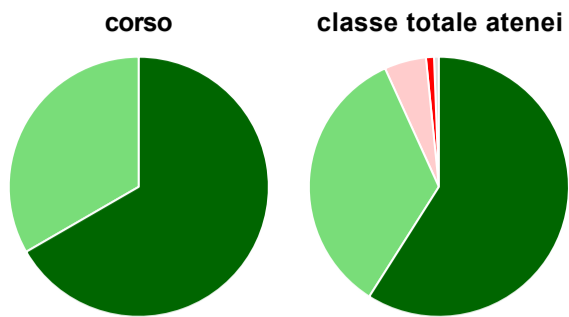
	corso	classe totale atenei
più del 75% degli insegnamenti previsti	100,0%	94,2%
tra il 50% e il 75%	-	4,6%
tra il 25% e il 50%	-	0,2%
meno del 25%	-	0,6%
non rispondono	-	0,4%
Totale	100%	100%

Hanno ritenuto il carico di studio degli insegnamenti adeguato alla durata del corso di studio



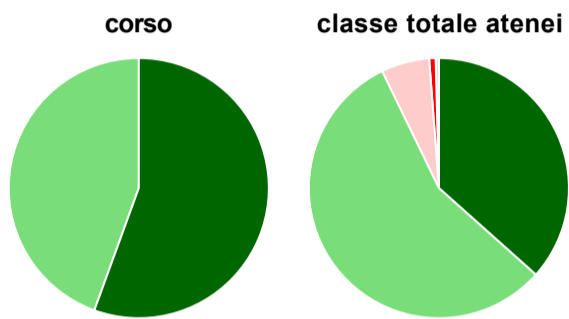
	corso	classe totale atenei
decisamente sì	33,3%	48,4%
più sì che no	44,4%	42,4%
più no che sì	22,2%	7,8%
decisamente no	-	1,2%
non rispondono	-	0,2%
Totale	100%	100%

Hanno ritenuto l'organizzazione degli esami (appelli, orari, informazioni, prenotazioni, ...) soddisfacente



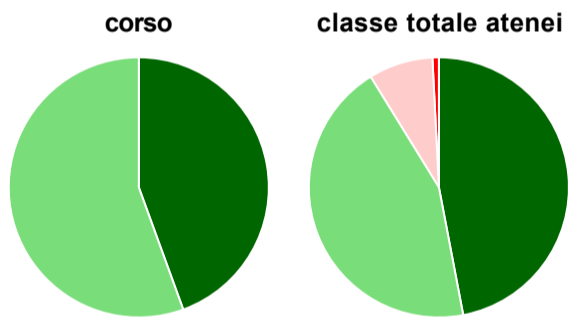
	corso	classe totale atenei
sempre o quasi sempre	66,7%	59,0%
per più della metà degli esami	33,3%	34,2%
per meno della metà degli esami	-	5,2%
mai o quasi mai	-	1,0%
non rispondono	-	0,6%
Totale	100%	100%

Sono soddisfatti dei rapporti con i docenti in generale



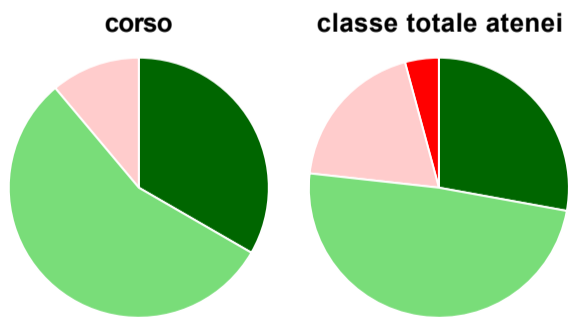
	corso	classe totale atenei
decisamente sì	55,6%	36,6%
più sì che no	44,4%	56,2%
più no che sì	-	6,0%
decisamente no	-	0,8%
non rispondono	-	0,4%
Totale	100%	100%

Sono complessivamente soddisfatti del corso di laurea



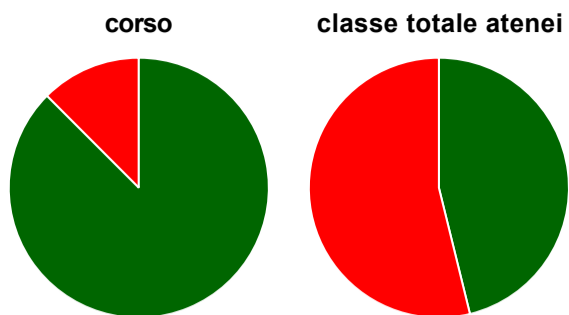
	corso	classe totale atenei
decisamente sì	44,4%	47,0%
più sì che no	55,6%	44,2%
più no che sì	-	8,0%
decisamente no	-	0,8%
non rispondono	-	-
Totale	100%	100%

Valutazione delle aule



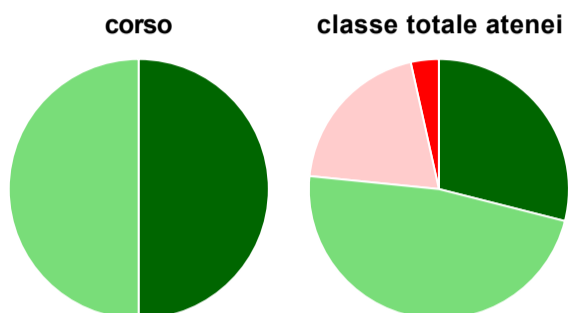
	corso	classe totale atenei
Hanno utilizzato le aule:	100,0%	99,8%
Valutazione (per 100 fruitori):		
sempre o quasi sempre adeguate	33,3%	27,9%
spesso adeguate	55,6%	48,9%
raramente adeguate	11,1%	19,0%
mai adeguate	-	4,2%
Totale	100%	100%

Valutazione delle postazioni informatiche



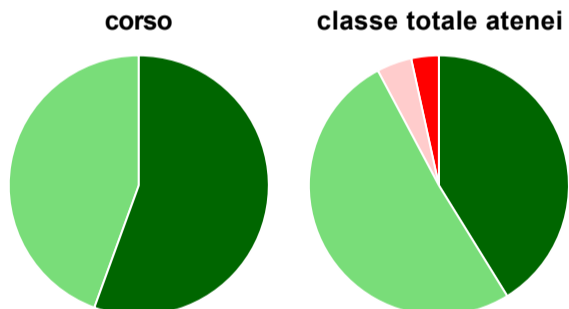
	corso	classe totale atenei
Hanno utilizzato le postazioni informatiche:	88,9%	85,8%
Valutazione (per 100 fruitori):		
in numero adeguato	87,5%	46,2%
in numero inadeguato	12,5%	53,8%
Totale	100%	100%

Valutazione delle attrezzature per le altre attività didattiche (laboratori, attività pratiche, ...)



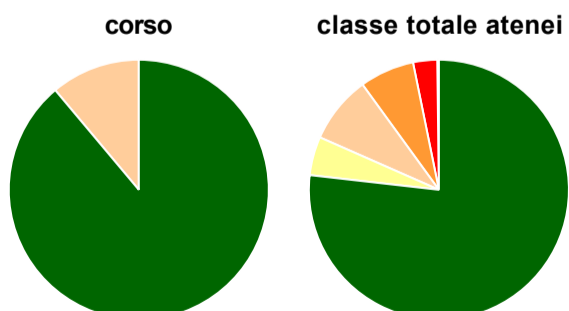
	corso	classe totale atenei
Hanno utilizzato le attrezzature per le altre attività didattiche (laboratori, attività pratiche, ...):	88,9%	97,4%
Valutazione (per 100 fruitori):		
sempre o quasi sempre adeguate	50,0%	29,0%
spesso adeguate	50,0%	47,6%
raramente adeguate	-	19,9%
mai adeguate	-	3,5%
Totale	100%	100%

Valutazione dei servizi di biblioteca (prestito/consultazione, orari di apertura, ...)



	corso	classe totale atenei
Hanno utilizzato i servizi di biblioteca (prestito/consultazione, orari di apertura, ...):	100,0%	87,4%
Valutazione (per 100 fruitori):		
decisamente positiva	55,6%	41,2%
abbastanza positiva	44,4%	51,0%
abbastanza negativa	-	4,3%
decisamente negativa	-	3,4%
Totale	100%	100%

Si iscriverebbero di nuovo all'università?



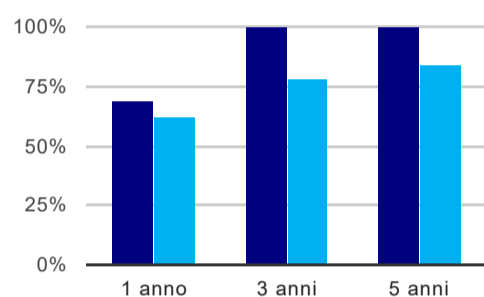
	corso	classe totale atenei
si, allo stesso corso dell'Ateneo	88,9%	76,8%
si, ma ad un altro corso dell'Ateneo	-	4,8%
si, allo stesso corso, ma in un altro Ateneo	11,1%	8,4%
si, ma ad un altro corso e in un altro Ateneo	-	6,8%
non si iscriverebbero più all'università	-	3,0%
non rispondono	-	0,2%
Totale	100%	100%

Ateneo: **Università degli Studi 'ROMA Tre' - laurea magistrale biennale**
Classe: **scienze e tecnologie geologiche (LM-74)**
Corso: **geologia del territorio e delle risorse (LM-74)**

(valori assoluti)	Laureati	Intervistati	Collettivo esaminato ^(b)	
Laureati del 2017 a 1 anno:	25	18	16	scheda di dettaglio
Laureati del 2015 a 3 anni:	10	5	3	scheda di dettaglio
Laureati del 2013 a 5 anni:	15	13	8	scheda di dettaglio

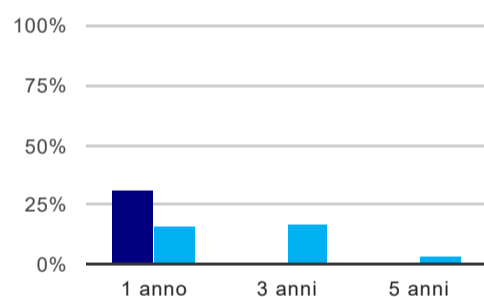
(b) Per una migliore confrontabilità della documentazione, si riportano i dati relativi ai **solli laureati che non lavoravano al momento della laurea**.

Tasso di occupazione⁽¹⁾



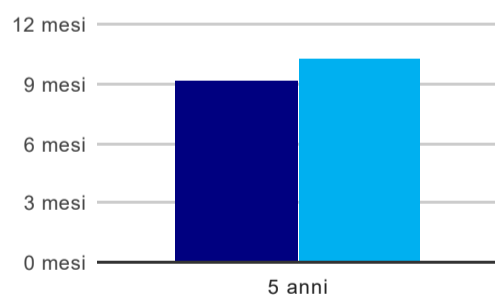
	1 anno	3 anni	5 anni
corso	68,8%	100,0%	100,0%
classe totale atenei	62,2%	78,3%	83,7%

Laureati che non lavorano, non cercano lavoro, ma sono impegnati in un corso universitario o in un tirocinio/praticantato⁽²⁾



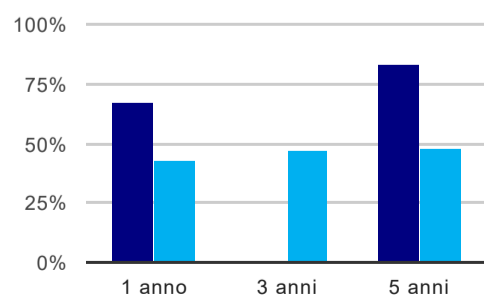
	1 anno	3 anni	5 anni
corso	31,3%	-	-
classe totale atenei	16,5%	17,4%	3,4%

Tempi di ingresso nel mercato del lavoro, dall'inizio della ricerca al reperimento del primo lavoro (medie, in mesi)



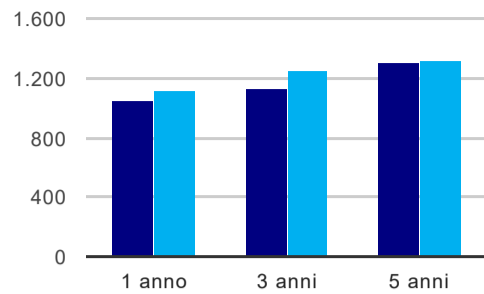
	1 anno	3 anni	5 anni
corso			9,2 mesi
classe totale atenei			10,3 mesi

Occupati che, nel lavoro, utilizzano in misura elevata le competenze acquisite con la laurea



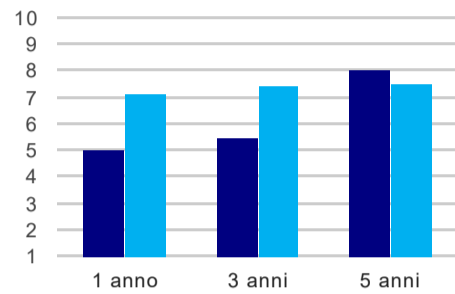
	1 anno	3 anni	5 anni
corso	66,7%	-	83,3%
classe totale atenei	43,1%	46,6%	47,5%

Retribuzione mensile netta (medie, in euro)



	1 anno	3 anni	5 anni
corso	1.042	1.126	1.305
classe totale atenei	1.119	1.252	1.321

Soddisfazione per il lavoro svolto (medie, scala 1-10)



	1 anno	3 anni	5 anni
corso	5,0	5,5	8,0
classe totale atenei	7,1	7,4	7,5

(1) sono considerati occupati tutti coloro che dichiarano di svolgere una qualsiasi attività, anche di formazione o non in regola, purché retribuita.

(2) sono compresi quanti risultano impegnati in dottorati di ricerca, scuole di specializzazione, master universitari e, per i laureati di primo livello, altri corsi di laurea (di qualunque tipo, compresi i corsi attivati presso una delle Istituzioni di Alta Formazione Artistica e Musicale).

Elenco dei corsi aggregati

geologia del territorio e delle risorse (LM-74)

classe di laurea: scienze e tecnologie geologiche (LM-74)
ordinamento 270 - codizione OFF.F 0580707307500001
sedi: ROMA - attivo dal 2010 al 2017

geologia del territorio e delle risorse (86/S)

classe di laurea: scienze geologiche (86/S)
ordinamento 509 - codizione OFF.F 0580704048500002
sedi: ROMA - attivo dal 2002 al 2009